



Comisión Federal de Electricidad®

CFE es un abastecedor de Servicios Básicos
Río México No. 14, colonia Cuauhtémoc,
Alcaldía Cuauhtémoc, Delegación Federal 06500,
Ciudad de México R.F.C. 089102500291

PRESIDENCIA DE JUAREZ NL

AV SANTA ISABEL S N
MADRID
VALLE DE SANTA ISABEL
CD BENITO JUAREZ, N.L.
C.P. 67255

TOTAL A PAGAR:

\$6,643

(SEIS MIL SEISCIENTOS CUARENTA Y TRES PESOS M.N.)

NO. DE SERVICIO : 400211207912

PERIODO FACTURADO: 06 JUN 22 - 06 JUL 22

RMU : 67256 21-12-20 MJN-850101 025 CFE

TARIFA: APMT **NO. MEDIDOR:** PK171K **MULTIPLICADOR:** 1

FECHA LÍMITE DE PAGO: 24 JUL 22

CARGA CONECTADA KW: 20 **DEMANDA CONTRATADA KW:** 20

CORTE A PARTIR: 25 JUL 22

Concepto	No. medidor	Lectura anterior M4 @ - Escala @	Lectura posterior M4 @ - Escala @	Diferencia	Unidades
kWh	PK171K	7479	8954	1475	1475
kW	PK171K	3477	0	3477	3477
kVAh	PK171K	1	1	0	0

Mes	Días de mes	Consumo prom. diario	Energía kWh	Precio \$/kWh
-----	-------------	----------------------	-------------	---------------

Mes	Factor de potencia	Demanda máxima kW	Precio \$/kW	Abrigo kW	Factor de potencia
-----	--------------------	-------------------	--------------	-----------	--------------------

Concepto	Costo de la energía de el Mercado Eléctrico Mexicano			
	\$	\$/kWh	\$/kW	\$/kVAh (RMU)
Suministro	372.22	0.00	0.00	372.22
Distribución	0.00	0.00	190.17	190.17
Transmisión	0.00	0.00	180.20	180.20
GENACE	0.00	0.00	7.59	7.59
Energía	0.00	0.00	890.73	890.73
Conductiv	0.00	1,063.66	0.00	1,063.66
EMM(MN)	0.00	0.00	6.15	6.15
Total	372.22	1,063.66	1,274.84	2,711.91

Concepto	Descargas por importe a pagar	
	Concepto	Importe (MN)
Cambio Tarif		372.22
Energía		2,393.78
2% Baja Tensión		64.22
Beneficiario Factor de Potencia		69.13
Subtotal		2,699.35
IVA 16%		431.37
Facturación del periodo		3,127.47
Acusado Anterior		3,515.39
Total		6,642.86

1) (S)CAMP. Centro de atención con los servicios de México. (2) DAP. Dirección Administrativa Pública. (3) Copia o edición. Queda excepto que se pueden imprimir más de uno en blanco.
Fecha, hora y lugar de impresión: 2022/07/06 10:44:45 AM. No. de factura: 01 400211207912 220724 000006643 6
Módulo de facturación: 01/06/2022 11:00:00 AM. Centro de atención: 01/06/2022 11:00:00 AM. Centro de atención: 01/06/2022 11:00:00 AM.

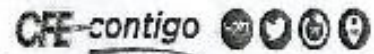


67256 21-12-20 MJN-850101 025 CFE
01 400211207912 220724 000006643 6



670011026750760

Recibo 1



\$6,643

(SEIS MIL SEISCIENTOS CUARENTA Y TRES PESOS M.N.)



Comisión Federal de Electricidad®

CFE Subsidiaria de Servicios Públicos
Río Pátula No. 14, Colonia Cuauhtémoc,
Avenida Cuauhtémoc, C.P. 98001
Ciudad de México, P.O. 05016C330217

MUNICIPIO DE JUAREZ

SAN ANGELES N
SAN MATEO
SAN MIGUELITO JUAREZ
CD BENITO JUAREZ, N.L.
C.P. 67265

TOTAL A PAGAR:

\$11,850

(ONCE MIL OCHOCIENTOS CINCUENTA PESOS M.N.)

NO. DE SERVICIO : 400210808467

PERIODO FACTURADO: 06 JUN 22 - 08 JUL 22

RMU : 67265 21-08-24 MJN -850101 010 CFE

TARIFA: APMT **NO. MEDIDOR:** 0N216A **MULTIPLICADOR:** 1

FECHA LÍMITE DE PAGO: 24 JUL 22

CARGA CONECTADA kW: 40

DEMANDA CONTRATADA kW: 40

CORTE A PARTIR: 25 JUL 22

Concepto	No. Medidor	Consumo actual Medidor - Actual de	Consumo anterior Medidor - Anterior de	Diferencia	Total
kWh	0N216A	18976	18500	476	2,148
kW	0N216A	10163	0	10163	10,163
kWh/m	0N216A	1276	886	313	313

Mes	Días de mes	Consumo prom. kWh	Energía kWh	Precio \$/kWh	Tarifa de potencia
Mes	Factor de potencia	Demanda máxima \$/kW	Precio \$/kW	Impuesto IVA	Tarifa de potencia

Concepto	Costos de la energía en el Mercado Especial Mexicana				Cargas del servicio a pagar	
	\$	\$/kW	\$/kW	Pago (MW)	Concepto	Importe (M\$)
Suministro	372.22	0.00	0.00	372.22	Carga Fija ¹	372.22
Distribución	0.00	0.00	332.34	332.34	Energía	4,885.06
Transmisión	0.00	0.00	377.79	377.79	2% Baja Tensión ²	102.10
CLNACE	0.00	0.00	15.20	15.20	Normalización Factor de Potencia ³	123.34
Energía	0.00	0.00	1,837.48	1,837.48	Subtotal	5,230.12
Capacidad	0.00	2,230.66	0.00	2,230.66	IVA 16%	837.35
SCNEMEM	0.00	0.00	12.89	12.89	Formación del Pasivo	6,077.54
Total	372.22	2,230.66	2,664.40	5,267.38	Adiudo Anterior	5,775.27
					Total	\$11,850.11

1) 150 MW. Costos relacionados con el servicio en México. 2) 3P. Derivado al Fomento Privado. 3) Cargos adicionales. Verificar concepto que se pague en el momento de la facturación y el momento de pago con el consumidor. Fecha, hora y lugar de impresión: 04 JUL 2022, 14:55:04 hrs. MATAMOROS 400 PTE Centro Cuauhtémoc Cadejeta Nuevo León México CP 37438. CFE - Contigo. CFE es una marca registrada de la Comisión Federal de Electricidad. Servicio de la Comisión Federal de Electricidad. CFE.com.mx

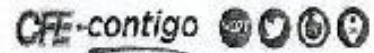


67265 21-08-24 MJN -850101 010 CFE
01 400210808467 220724 000011850 0



6700 113267 10380

Repartir 1



\$11,850

(ONCE MIL OCHOCIENTOS CINCUENTA PESOS M.N.)



Comisión Federal de Electricidad

CFE Administrador de Servicios Básicos
Piso Río de la Plata, s/n. Av. Cuauhtémoc
Alcaldía Cuauhtémoc, Código Postal 06500,
Ciudad de México, RFC: C38180350CFE

PMBJ

ZABAD S N
ESAI
MIRADOR DE SAN ANTONIO
CD BENTO JUAREZ NLL
C.P. 67465

TOTAL A PAGAR:

\$40,300

(CUARENTA MIL TRESCIENTOS PESOS M.N.)

NO. DE SERVICIO : 400130703583

PERIODO FACTURADO: 13 JUN 22 - 15 JUL 22

RMU : 67465 13-07-15 XA0X-010101 001 CFE

TARIFA: APMT **NO. MEDIDOR:** 34R0XW **MULTIPLICADOR:** 1

FECHA LÍMITE DE PAGO: 01 AGO 22

CARGA CONECTADA KW: 17

DEMANDA CONTRATADA KW: 17

CORTE A PARTIR: 02 AGO 22

Concepto	No. medidor	Leerura actual Punto de Tarifa	Leerura anterior Punto de Tarifa	Diferencia	Horas
kWh	34R0XW	67277	60364	6913	6780

Mes	Días de mes	Consumo prom. diario	Energía kWh	Precio \$/kWh
-----	-------------	----------------------	-------------	---------------

Mes	Factor de potencia	Demanda máxima \$/W	Precio \$/W	Jugos (kVA)	Factor de potencia
-----	--------------------	---------------------	-------------	-------------	--------------------

Concepto	Costo de la energía en el Mercado Eléctrico Mexicano				Costos relacionados a pagar	
	1	\$/W	\$/Mh	\$/MWh (\$/W)	\$/kWh	17 ppts (MVA)
Suministro	372.22	0.00	0.00	372.22	Carga fija ¹⁾	372.22
Distribución	0.00	0.00	1,141.00	1,141.00	Energía	13,980.15
Transmisión	0.00	0.00	1,210.00	1,210.00	2% Baja Tensión ²⁾	815.33
CLMCA ³⁾	0.00	0.00	50.93	50.93	Subtotal	16,250.21
Energía	0.00	0.00	6,081.00	6,081.00	IVA 16%	2,671.23
Capacidad	0.00	7,144.55	0.00	7,144.55	Facturación del Periodo	13,851.54
\$/kWh	0.00	0.00	41.50	41.50	Acuerdo Anterior	21,430.70
Total	372.22	7,144.55	8,424.81	15,941.58	Total	\$40,300.80

1) \$/MVA. Costos relacionados con los servicios del Mercado. 2) 0.00. Dirección Administrativa. 3) Carga a crédito. Cuentas cobradas que se pagan al día en el íntero, todo relacionado con el servicio. Puntos, horas y lugar de impresión: 04 JUL 2022 14:55:30 hrs. MATRAN-01235 400 PTE. Centro Comercial Cuauhtémoc, Zona Centro, 06500. CFE.com.mx. 01 52 55 98 41 11 12. Correo Electrónico: facturacion@cfemex.mx y facturacion@cfemex.com.mx. Teléfono: 01 52 55 98 41 11 12.

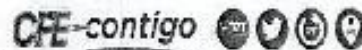


57465 13-07-15 XA0X-C 0101 001 CFE
01 400130703583 220801 000040300 3



790011027250420

Código Municipal



\$40,300

(CUARENTA MIL TRESCIENTOS PESOS M.N.)



Comisión Federal de Electricidad®

CFE Suministrador de Servicios Especiales
Riviera México No. 14, colonia Cuauhtémoc,
Alcaldía Cuauhtémoc, Código Postal 06500,
Ciudad de México P.R.C. 02319032007

PRESIDENCIA DE JUAREZ NL

SANTA CLARA 3 N
SANTA CLARA
VALLE DE SANTA ISABELL
CD BENITO JUAREZ, N.L.
C.F. 67255

TOTAL A PAGAR:

\$35,703

(TREINTA Y CINCO MIL SETECIENTOS TRES PESOS M.N.)

NO. DE SERVICIO : 400211205375

PERIODO FACTURADO: 06 JUN 22 - 08 JUL 22

RMU : 67266 21-12-14 MJN -850101 025 CFE

TARIFA: A7MT **NO. MEDIDOR:** PK496W **MULTIPLICADOR:** 1

FECHA LÍMITE DE PAGO: 24 JUL 22

CARGA CONECTADA kW: 18 **DEMANDA CONTRATADA kW:** 10

CORTE A PARTIR: 25 JUL 22

Descripción	No. medidor	Lectura actual		Lectura anterior		Diferencia	Total
		Metro •	Centésimo •	Metro •	Centésimo •		
kWh	PK496W	35302		30008		5314	6,814
kW	PK496W	13999		0		13999	15,800
kVAh	PK496W	11703		9640		2060	2,090

Mes	Días de mes	Cantidad por día	Energía kWh	Precio \$/kWh

Mes	Factor de potencia	Demanda máxima kW	Potencia kW	Luz por kWh	Factor de potencia

Concepto	Cargas de la compañía de México Electricidad			
	\$	\$/kW	\$/kWh	\$/kVAh
Barrido	372.22	0.00	0.00	372.22
Distribución	0.00	0.00	607.40	607.40
Transmisión	0.00	0.00	834.70	834.70
CENACE	0.00	0.00	30.32	30.32
Energía	0.00	0.00	4,813.87	4,813.87
Capacidad	0.00	5.15,800	0.00	6,516.28
SO (MWh)	0.00	0.00	21.48	21.48
Total	372.22	5,15,800	6,516.73	12,306.66

Detalle del pago a cargo	
Concepto	Importe (\$)
Costo Fijo*	372.22
Energía	12,003.66
Pto. Baja "reserva"	247.98
Identificación "factor de potencia"	101.17-
Subtotal	12,545.69
IVA 16%	2,007.21
Factoración del Periodo	14,553.00
Acuerdo Anterior	21,150.13
Total	\$35,701.13

[*] Si el IVA es exento por los servicios de México, IZ, DF, Estado de México, Puebla, Oaxaca y Chiapas. Otros estados que se estén instalando o en proceso de instalación de la energía. Para más, favor de imprimir el C.F.E. 2022 12-14 MJN -850101 025 CFE. CFE es una Compañía del Grupo de Empresas Luz y Fuerza (CFE) S.A. de C.V. con domicilio en México, D.F., en la calle de la Constitución No. 14, Colonia Cuauhtémoc, Alcaldía Cuauhtémoc, C.P. 06500, Ciudad de México. P.R.C. 02319032007. CFE es una Compañía del Grupo de Empresas Luz y Fuerza (CFE) S.A. de C.V. con domicilio en México, D.F., en la calle de la Constitución No. 14, Colonia Cuauhtémoc, Alcaldía Cuauhtémoc, C.P. 06500, Ciudad de México. P.R.C. 02319032007.

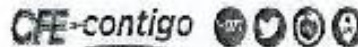


67266 21-12-14 MJN -850101 025 CFE
01 480211205375 220724 000035703 5



67DD1 1026730950

Reporte



\$35,703

(TREINTA Y CINCO MIL SETECIENTOS TRES PESOS M.N.)



Comisión Federal de Electricidad

CFE Subsidiaria de Servicios Básicos
Eje Báltico No. 14, colonia Cuauhtémoc,
Alameda Cuauhtémoc, Código Postal 06600,
Ciudad de México, P.O. Box 066000

PMBJ PLAZA PRINCIPAL

MINA S/N CP.0000
ZARAGOZA S DE MAYO
CENTRO BENITO JUAREZ, C.P. 67110
CD BENITO JUAREZ, N.L.

NO. DE SERVICIO : 400110904558

RMU : 67110 11-10-03 MJN8-50101-001 CFE

**CORTE A PARTIR:
18 JUL 22**

LÍMITE DE PAGO: 17 JUL 22

TARIFA: PDERO. MEDIDOR:DT136E MULTIPLICADOR:1

PERIODO FACTURADO: 28 ABR 22 - 28 JUN 22

TOTAL A PAGAR:

\$87

(OCHENTA Y SIETE PESOS M.N.)

Obtén tu aviso recibo más fácil y rápido

Actualiza tus datos mediante el QR y obtendrás éste y otros beneficios

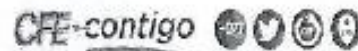


¡Escanea el código y listo!



Concepto	Costo de la energía en el Mercado Eléctrico Mayorista				Cargos del pago de pagaré	
	Costo	IVA	Costo	IVA	Concepto	Importe (Módulo)
Remolera	74.44	0.00	0.00	0.00	Cargo Fijo ²	74.44
Distribución	0.00	0.00	0.00	0.00	Energía	0.00
Transmisión	0.00	0.00	0.00	0.00	Subtotal	74.44
CFE	0.00	0.00	0.00	0.00	IVA 16%	11.91
Energía	0.00	0.00	0.00	0.00	Fac. del Periodo	86.35
Capacidad	0.00	0.00	0.00	0.00	Adeudo Anterior	86.98
SO-MPM	0.00	0.00	0.00	0.00	Subtotal	86.00
Total	74.44	0.00	0.00	74.44	Total	\$87.33

CFE SEM. Aviso elaborado en los centros de Atención al Cliente (Call Center) y en los Centros de Atención al Cliente (Call Center) de las oficinas de atención al cliente.



67110 11-10-03 MJN8-50101-001 CFE
01 400110904558 220717 000000087 0



\$87

(OCHENTA Y SIETE PESOS M.N.)

01DD11020174430

Gobierno Municipal



Comisión Federal de Electricidad

CFE Suministrador de Servicios Básicos
Río Río de San. 14, colonia Cuauhtémoc,
Alcaldía Cuauhtémoc, Código Postal 06600,
Ciudad de México, RFC: C981603327

PMBJ MUNICIPIO DE JUAREZ

RODEZ S.N.
ESC. PARIS
PRIV. DE SAN ROOJE
CD. B. JUAREZ N.L., N.L.
C.P. 67278

TOTAL A PAGAR:

\$1,152

UN MIL CIENTO CINCUENTA Y DOS PESOS
M.N.

NO. DE SERVICIO : 411210502777

PERIODO FACTURADO: 06 JUN 22 - 06 JUL 22

RMU : 67278 21-05-12 MJN -850101 005 CFE

TARIFA: APMI NO. MEDIDOR: PH603T MULTIPLICADOR: 1

FECHA LÍMITE DE PAGO: 24 JUL 22

CARGA CONECTADA KW: 15 DEMANDA CONTRATADA KW: 15 CORTE A PARTIR: 25 JUL 22

Concepto	No. medidor	Fecha actual Inicio • Fin	Fecha anterior Inicio • Fin	Diferencia	Total
kWh	PH603T	06	05	3	8

Mes	Consumo	Consumo prom. (kWh)	Energía (kWh)	Precio \$/kWh

Mes	Factor de potencia	Demanda máxima \$/kW	Precio \$/kW	Impuesto IVA	Factor de potencia

Concepto	Cargas de consumo de Energía Básica Residencial				Desglose del Precio de Pago	
	\$	\$/kW	\$/kW	\$/kWh	Concepto	Importe \$/kWh
Suministro	372.22	0.00	0.00	372.22	Carga Fija	372.22
Distribución	0.00	0.00	0.00	0.00	Energía	60.16
Transmisión	0.00	0.00	1.61	1.61	2% Baja Tensión	0.06
CBNACE	0.00	0.00	0.00	0.00	Subtotal	451.43
Energía	0.00	0.00	0.95	0.95	IVA 16%	73.82
Capacidad	0.00	3.00	0.00	3.00	Facturación del Periodo	336.20
SCH-NEWIC	0.00	0.00	0.00	0.00	Adicional anterior	91.69
Total	372.22	0.00	71.80	452.38	Total	\$1,152.83

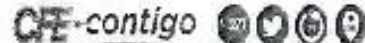
¡¡¡ SIEMPRE Cuida tus datos!!! No los compartas. Verifica el DAP (Código de Autenticación) en tu página de cliente. Debes asegurarte que el número de datos coincida con el de tu cliente.
Fecha, hora y lugar de impresión: 01/03/2022 11:23:31 a.m. PMB021785 No. 759304. Carga Fija y Desglose de Precio de Pago. No. 67278 21-05-12 MJN -850101 005 CFE
El presente es un documento electrónico con validez jurídica. Para más información, consulta el sitio web de la Comisión Federal de Electricidad.



67278 21-05-12 MJN -850101 005 CFE
01 411210502777 220724 000001152 0



670011F126740610 Reporte 1



\$1,152

UN MIL CIENTO CINCUENTA Y DOS PESOS M.N.



Comisión Federal de Electricidad®

CFE Distribuidor de Servicios Eléctricos
Río Ricardo 14, colonia Guadalupe,
Aguilón Caliente, México, D.F. 06601
Teléfono de México: 020160330217

PRESIDENCIA DE JUAREZ NL

AV CANTAROS RN
A 500 MTS ELOY GAVAL
LOS CANTAROS
CD BENITO JUAREZ, N.L.
C.P. 67266

TOTAL A PAGAR:

\$2,459

(DOS MIL CUATROCIENTOS CINCUENTA Y NOVE PESOS M.N.)

NO. DE SERVICIO : 400211208650

PERIODO FACTURADO: 07 JUN 22 - 09 JUL 22

RMU : 67266 21-12-20 MJN -850101 030 CFE

TARIFA: COMTO **NO. MEDIDOR:** 417LPV **MULTIPLICADOR:** 1

FECHA LÍMITE DE PAGO: 24 JUL 22

CARGA CONECTADA kW: 10

DEMANDA CONTRATADA kW: 10

CORTE A PARTIR: 25 JUL 22

Concepto	No. medidor	Lecturas actual		Lecturas anterior		Diferencia	Totales
		Presal	Final	Presal	Final		
kWh	417LPV	1283		951		332	332
kW	417LPV	5005		0		5005	5,005
kWh/m	417LPV	1		1		0	0

Mes	Días de mes	Demandas prom. diario	Energía kWh	Precio \$/kWh
-----	-------------	-----------------------	-------------	---------------

Mes	Factor de potencia	Corteza máxima \$/kW	Precio \$/kW	Incidia \$/kW	Factor de potencia
-----	--------------------	----------------------	--------------	---------------	--------------------

Concepto	Costo de la energía en el Mercado Eléctrico Mayorista				Costos del Impuesto a Valor Agregado	
	\$	\$/M	\$/kW	Imposto (IHT)	Concepto	Importe \$/M
Geminio	378.50	0.00	0.00	378.50	Cargo Fijo ¹	378.50
Distribución	0.00	64.96	0.00	64.96	Energía	777.42
Trasmisión	0.00	0.00	50.00	50.00	2% Dela Tensión ²	23.14
GENACE	0.00	0.00	2.45	2.45	Modificación Factor de Potencia ³	26.31
Energía	0.00	0.00	327.83	327.83	Subtotal	1,159.37
Capacidad	0.00	321.81	0.00	321.81	IVA 10%	134.00
SG-NDM ⁴	0.00	0.00	1.99	1.99	Facturación del Fidejato	1,334.71
Total	378.50	146.77	390.55	1,159.39	Subtotal Impuesto	1,125.20
					Total	\$2,459.91

1) CFE-BE: Costo de adquisición de energía en el Mercado Eléctrico Mayorista. 2) SG-NDM: Servicio de Garantía Eléctrica. 3) Tarifa de acceso: Gastos necesarios que se perciben al utilizar servicios relacionados con el suministro. 4) Factura de acceso y pago de impuestos: 2015-2019. 11/11/2015. SAT/SECRETARÍA DE ECONOMÍA. CFE Centro Operativo Cuernavaca, Juarez, Leon, Mexico, C.P. 52000. El Gobierno Federal garantiza el pago de los impuestos a través de la Agencia Federal de Impuesto, Subsecretaría de Promoción, Fidejatos y pago y recaudación de impuestos.

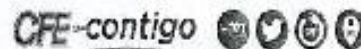


67266 21-12-20 MJN -850101 030 CFE
01 400211208650 220724 00002459 0



67DD11026751094

Reparar



\$2,459

(DOS MIL CUATROCIENTOS CINCUENTA Y NOVE PESOS M.N.)



Comisión Federal de Electricidad®

CFE Suministrador de Servicios Básicos
Av. Ejército Mex. 14, Colonia Dos Alamos,
Área de Operación, Cód. Postal 06633
Ciudad de México, México, 551162130077

PRESIDENCIA DE JUAREZ NL

AV SANTA ISABEL S N
CORDOBA
VALLE DE SANTA ISABEL
CD BENITO JUAREZ, N.L.
C.P. 67253

TOTAL A PAGAR:

\$1,829

(UN MIL OCHOCIENTOS VEINTINUEVE PESOS M.N.)

NO. DE SERVICIO : 400211207971

PERIODO FACTURADO: 06 JUN 22 - 09 JUL 22

RMU : 67253 21-12-20 MJN -850101 030 CFE

TARIFA: GCMTO NO. MEDIDOR: PK492W MULTIPLICADOR: 1

FECHA LIMITE DE PAGO: 24 JUL 22

CARGA CONECTADA KW: 10 DEMANDA CONTRATADA KW: 0

CORTE A PARTIR: 25 JUL 22

Concepto	No. medidor	Lectura actual Módulo • Escala •	Lectura anterior Módulo • Escala •	Unidades	Total
kWh	PK492W	145	14	2	2
kW	PK492W	1000	0	1000	1,000
kVarh	PK492W	146	146	0	0

Mes	Días de mes	Consumo promedio (kWh)	Demanda (kW)	Precio \$/kWh
-----	-------------	------------------------	--------------	---------------

Mes	Factor de potencia (%)	Demanda máxima (kW)	Precio \$/kW	Impuesto IEMT	Factor de potencia
-----	------------------------	---------------------	--------------	---------------	--------------------

Concepto	Costo de la energía en el Mercado Eléctrico Mayorista				Conceptos de Pagos a pagar	
	\$	\$/kW	\$/kVAh	Impuesto IEMT	Concepto	Impuesto IEMT
Consumo	391.31	0.00	0.00	391.31	Cargo Fijo*	391.31
Distribución	0.00	67.07	0.00	67.07	Demanda	421.80
Transmisión	0.00	0.00	0.26	0.26	2% Baja Tensión*	15.88
GENACE	0.00	0.00	0.01	0.01	Condicional Factor de Potencia*	26.23
Energía	0.00	0.00	1.97	1.97	Electricidad	750.04
Capacidad	0.00	392.19	0.00	392.19	IVA 15%	125.24
SG-MEMT	0.00	0.00	0.01	0.01	Reclamación del Periodo	915.00
Total	391.31	399.26	2.34	793.45	Arrendo Anuncio	914.03
					Total	\$1,829.01

El Cliente debe abonar los servicios de suministro de energía eléctrica en el Mercado Eléctrico Mayorista (MEMT) de conformidad con el contrato de suministro de energía eléctrica firmado con CFE. El precio de la energía eléctrica se determina en el mercado mayorista de energía eléctrica (MEMT) y se publica en el sitio web del mercado mayorista de energía eléctrica (MEMT) en el portal de Internet de CFE. El precio de la energía eléctrica se publica en el sitio web del mercado mayorista de energía eléctrica (MEMT) en el portal de Internet de CFE. El precio de la energía eléctrica se publica en el sitio web del mercado mayorista de energía eléctrica (MEMT) en el portal de Internet de CFE.

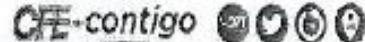


67253 21-12-20 MJN -850101 030 CFE
01 400211207971 220724 00001829 4



67001102670100


Reparar



\$1,829

(UN MIL OCHOCIENTOS VEINTINUEVE PESOS M.N.)

CONSUMO HISTÓRICO



Período	Demanda (kW)	Consumo (kWh)	Factor potencia (%)	Factor carga (%)	Potencia media (kW)
ENE 22	1	28	99.44	2	2.1625
FEB 22	1	425	98.01	13	3.0390
MAR 22	1	5	98.06	0	1.2800
ABR 22	1	280	98.15	10	3.5595
MAY 22	1	1	99.95	0	0.3000
JUN 22	1	2	99.95	0	2.8700
JUL 22	1	2	99.95	0	4.5200

Datos Placa del Receptor: **Código Original:** Este documento es una representación impresa de un PDF. **Página:** 1 de 1. **Fecha de Emisión:** 2022-07-27 10:00:10. **Unidad de Medida:** No aplica. **Método de Pago:** No aplica. **Fecha de Emisión:** 2022-07-27 10:00:10. **Unidad de Medida:** No aplica. **Método de Pago:** No aplica. **Fecha de Emisión:** 2022-07-27 10:00:10. **Unidad de Medida:** No aplica. **Método de Pago:** No aplica.



El código QR es un código de barras que permite acceder a la información de la factura de manera rápida y sencilla. Para más información, consulte el sitio web de la empresa emisora de la factura.

Este documento es una representación impresa de un PDF. Página: 1 de 1. Fecha de Emisión: 2022-07-27 10:00:10. Unidad de Medida: No aplica. Método de Pago: No aplica.

Instancias y recursos a disposición de los usuarios para atender quejas: **CFE** | **Secretaría de Energía** | **PROFECO** | **CRE**

¡AVISO IMPORTANTE!

- Corte a partir de 25 JUL 22.
- Cuidemos el medio ambiente, ahorremos energía.
- Servicio al Cliente Teléfono 071.

Conoce los servicios de los diferentes canales de atención: <https://www.cfe.com.mx>

CIRCLE K | **7 ELEVEN** | **Extra** | **Telefonos de México** | **Walmart** | **Telecom** | **Comer** | **Soriana**

Bancomer, Banorte, Bansef, Bursaria, Santander, Banamex, Banjército, Scotiabank, Híbe, C'Encos, Afirme, Multiba, Banco del Bajío, Banco Adveca, Soriana, Copel



Comisión Federal de Electricidad®

CFE Suministrador de Servicios Básicos
Piso Bóveda No. 14, Av. de los Cuadernos,
Paseo de la Reforma, CDMX Postal 06503,
Ciudad de México, P.O. 0551603002-1

MUNICIPIO DE JUAREZ NL

AV PASEO DE SAN JUAN SN
RIVERA DE C22 DE LOS
RIBERAS DE LA MORENA
CD BENITO JUAREZ, N.L.
C.P. 67254

TOTAL A PAGAR:

\$2,945

(DOS MIL NOVECIENTOS CUARENTA Y CINCO PESOS M.N.)

NO. DE SERVICIO : 400220102805

PERIODO FACTURADO: 08 JUN 22 - 08 JUL 22

RMU : 67254 22-01-10 XAXX-010101 005 CFE

TARIFA: APMT **NO. MEDIDOR:** PK557W **MULTIPLICADOR:** 1

FECHA LÍMITE DE PAGO: 24 JUL 22

CARGA CONECTADA kW: 0 DEMANDA CONTRATADA kW: 0

CORTE A PARTIR: 25 JUL 22

Categoría	No. Instalado	Letras actual	Letras antigua	D. Instalado	Totales
		Modelo	Modelo	Modelo	
KVAh	PK557W	3029	2708	300	300
KW	PK557W	1274	0	1274	1,274
KVAh	PK557W	1613	1461	132	132

Mes	Días de mes	Consumo prom. diario	Energía kWh	Precio \$/kWh
-----	-------------	----------------------	-------------	---------------

Mes	Fecha de facturación	Demanda máxima \$/kW	Precio \$/kW	Importe \$/kW	Factor de potencia
-----	----------------------	----------------------	--------------	---------------	--------------------

Concepto	Cargas de la tarifa en el Mes de Básico Regulado			Importe MEX
	U	\$/kW	\$/kW	
Suministro	372.22	0.00	0.00	372.22
Distribución	0.00	0.00	03.08	03.09
Interacción	0.00	0.00	52.01	52.71
GENACE	0.00	0.00	2.22	2.22
Energía	0.00	0.00	250.00	250.00
Capacidad	0.00	\$11.40	0.00	\$11.40
SIGMEMA	0.00	0.00	1.80	1.80
Total	372.22	311.40	300.05	1,054.47

Concepto	Cargas del Tarifa Especial	
	U	Importe MEX
Cargo Fija	372.22	372.22
Energía	692.25	692.25
2% Imp. Isemcon	21.29	21.29
Reintegración Federal de Puercos	4.34	4.34
Subtotal	1,081.42	1,081.42
IVA 16%	178.62	178.62
Facturación col Periodo	1,254.44	1,254.44
Adm. de Anterior	1,081.39	1,081.39
Total	\$2,945.76	\$2,945.76

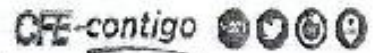
© 1997 CFE. Todos los derechos reservados. México. El CFE pertenece al Sistema Eléctrico. El Cliente es el que debe pagar los servicios que se prestan de sus instalaciones en el territorio.
Fecha, hora e lugar de impresión: 08/06/2022 10:00 AM en MATAMOROS del PUEBLO, Cadereyta de Victoria, Baja California Sur, México (C.T. 140).
El presente documento es una copia impresa de un archivo electrónico que forma parte de la información que genera el sistema de facturación de la Comisión Federal de Electricidad.



67254 22-01-10 XAXX-010101 005 CFE
01 400220102805 220724 00002845 2




870011006730030 Repetir 1



\$2,945

(DOS MIL NOVECIENTOS CUARENTA Y CINCO PESOS M.N.)

CONSUMO HISTÓRICO



Periodo	Demanda MW	Consumo kWh (MWh)	Factor potencia %	Factor carga %	Potencia media (MW)
FEB 22	3	781	89.06	59	2.7775
MAR 22	2	462	82.04	34	3.1446
ABR 22	2	632	89.09	42	2.9140
MAY 22	2	491	87.89	23	3.2400
JUN 22	2	430	89.69	19	3.3906
JUL 22	-	300	91.53	20	3.6017

Datos Fiscales del Emisor: **Cadena Original** Este documento es una representación impresa de un PDF. **Página en una sola exhibición**
 Número de Folios: 04. Fecha de Emisión: 2022-07-27. Fecha de Validación: 2022-07-27. Fecha y Hora de Emisión: 2022-07-27 10:00:00. Tipo de Emisión: No Activa. Método de Pago: M. Número Fiscal: 82480102174. DE LCI. DCFD030440. V03A.20

Este documento es una representación impresa de un PDF. Página en una sola exhibición. Número de Folios: 04. Fecha de Emisión: 2022-07-27. Fecha y Hora de Emisión: 2022-07-27 10:00:00. Tipo de Emisión: No Activa. Método de Pago: M. Número Fiscal: 82480102174. DE LCI. DCFD030440. V03A.20



Este documento es una representación impresa de un PDF. Página en una sola exhibición. Número de Folios: 04. Fecha de Emisión: 2022-07-27. Fecha y Hora de Emisión: 2022-07-27 10:00:00. Tipo de Emisión: No Activa. Método de Pago: M. Número Fiscal: 82480102174. DE LCI. DCFD030440. V03A.20

Instancias y recursos a disposición de los usuarios para atender quejas: **CFE** | **Comisión de Energía** | **PROFECO** | **CRF**

¡AVISO IMPORTANTE!

- Corte a partir de 25 JUL 22.
- Cuidemos el medio ambiente, ahorremos energía.
- Servicio al Cliente Teléfono 071.

Conoce los servicios de las diferentes administradoras: [Administradora de Energía](#) | [Administradora de Gas](#) | [Administradora de Agua](#)

Logos of service providers and retailers: CIRCLE K, 7-Eleven, Extra, Ahorro, and others. A woman is shown holding a smartphone.

Banco de México, Banamí, Inbursa, Santander, Banamex, Banorte, Scotiabank, Pasa, Citicor, Afreco, Multiva, Banco del Sur, Pasa Afreco, Safa y Coppe



Comisión Federal de Electricidad

CFE Subsidiaria de Servicios Básicos
Eje Rodero No. 14, colonia Cuauhtémoc,
Alcaldía Cuauhtémoc, Código Postal 06530,
Ciudad de México, D.F. 03318000007

PMBJ

AVE COLINAS DEL SOL SN
MARRERA
SOL RESIDENCIAL
CD B JUAREZ N.L. N.L.
C.P. 67288

TOTAL A PAGAR:

\$5,500

(CINCO MIL CINCUENTOS PESOS M.N.)

NO. DE SERVICIO : 411211200901

PERIODO FACTURADO: 06 JUN 22 - 08 JUL 22

RMU : 67280 01-12-06 M.N. -850101 005 CFE

TARIFA: APMT **NO. MEDIDOR:** YL497R **MULTIPLICADOR:** 1

FECHA LIMITE DE PAGO: 24 JUL 22

CARGA CONECTADA KW: 13

DEMANDA CONTRATADA KW: 13

CORTE A PARTIR: 25 JUL 22

Concepto	No. medidor	Lectura actual Medidor • Anterior •	Lectura anterior Medidor • Anterior •	Diferencia	Totales
kWh	YL497R	4302	4281	21	21
	888888 Rot	2961	2961	0	0

Mes	Días de mes	Consumo por día	Energía kWh	Pagos \$/kWh

Mes	Factor de potencia	Demanda máxima kW	Pagos \$/kW	Ingreso (00%)	Factor de potencia

Concepto	Costo de la energía por el Mercado Eléctrico Mexicano				Cargos de inversión a 12/21	
	\$	\$/kW	\$/kW	(Carga Fija)	Concepto	Cantidad (USD)
Suministro	372.22	0.00	0.00	372.22	Carga Fija	372.22
Distribución	0.00	0.00	126.78	126.78	Energía	1,583.72
Transmisión	0.00	0.00	100.38	100.38	2% Baja Tensión	33.94
CFMACE	0.00	0.00	4.50	4.50	Subvención	1,795.00
Energía	0.00	0.00	496.20	496.20	IVA 15%	275.77
Depositos	0.00	500.70	0.00	500.70	Facturación del Por lado	2,005.83
SOLNEMSA	0.00	0.00	3.40	3.40	Abogado Anterior	3,404.14
Total	372.22	500.70	731.02	1,603.64	Total	85,500.77

(*) SEMEX: Cuentas relacionadas con servicios de México. (**) SAP: De central Almirante Filizola. (3) Energía pública. Demos contratos que se pagan todos los días relacionados con el servicio.
Fecha, hora y lugar de impresión: A: 06/20/22 11:10:00 AM, P: 06/27/2022 03:30:00 AM, S: 03/07/2022. Dirección: Pachuca, S/N. C. P. 06500. CFE 06/20/22

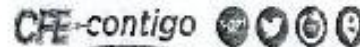


67280 01-12-06 M.N. -850101 005 CFE
01 411211200901 220724 000005500 3



67DD11F125740420

Reparar



\$5,500

(CINCO MIL CINCUENTOS PESOS M.N.)



Comisión Federal de Electricidad®

CFE Energía y Servicios Públicos
 Río Pánuco No. 14, colonia CDMX Vinos,
 Alameda Cuauhtémoc, México Postal 06630
 Ciudad de México, P.O. Box 068162 06816

PMBJ ARBOLEDAS DEL PARQUE

ARBOLEDAS S N ESNDOS S N
 FRESNOS
 ARBOLEDAS DEL PARQUE JUAREZ
 CD BENITO JUAREZ, N.L.
 C.P. 67266

TOTAL A PAGAR:

\$4,839

(CUATRO MIL OCHOCIENTOS TREINTA Y NUEVE PESOS M.N.)

NO. DE SERVICIO : 400170404597

PERIODO FACTURADO: 06 JUN 22 - 09 JUL 22

RMU : 87262 17-04-12 XAXX-010101 006 CFE

TARIFA: APMT **NO. MEDIDOR:** 498WWW **MULTIPLICADOR:** 1

FECHA LÍMITE DE PAGO: 24 JUL 22

CARGA CONECTADA kW: 8 **DEMANDA CONTRATADA kW:** 8

CORTE A PARTIR: 25 JUL 22

Concepto	No. 0100 037	Lectura anterior	Lectura posterior	Diferencia	Total
kWh	498WWW	54215	53465	750	729

Mes	Días en mes	Consumo prom. diario	Pagos kWh	Pagos \$/kWh

Mes	Factor de potencia	Demanda contratada \$/kW	Pagos \$/kW	Informe (kVA)	Factor de potencia

Concepto	Costos de la energía en el Mercado Mexicano Mayorista				Descuentos (impuestos e IGV)	
	\$	\$/kWh	\$/kW	importe (M\$)	Concepto	importe (M\$)
Suministro	372.22	0.00	0.00	372.22	Cuota Fija	372.22
Distribución	0.00	0.00	128.18	128.18	Energía	1,654.93
Transmisión	0.00	0.00	128.18	128.18	DS Baja Tensión	40.74
CENACE	0.00	0.00	6.39	6.39	Electricidad	2,007.05
Demanda	0.00	0.00	633.50	633.50	IVA 1.2%	330.38
Capacidad	0.00	756.70	0.00	756.70	Facturación del Mercado	2,395.19
SCMSEMy	0.00	0.00	4.37	4.37	Acceso a Servicio	2,440.99
Total	372.22	756.70	898.26	2,027.42	Total	\$4,839.44

© 2021 CFE. Todos los derechos reservados. CFE Energía y Servicios Públicos. CFE es un servicio público de México. CFE Energía y Servicios Públicos es una empresa pública de México. CFE Energía y Servicios Públicos es una empresa pública de México. CFE Energía y Servicios Públicos es una empresa pública de México. CFE Energía y Servicios Públicos es una empresa pública de México.

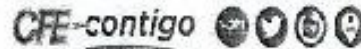


87262 17-04-12 XAXX-010101 006 CFE
 01 400170404597 220724 600004839 7



67DD1102671-290

Activo no Municipal



\$4,839

CUATRO MIL OCHOCIENTOS TREINTA Y NUEVE PESOS M.N.



Comisión Federal de Electricidad®

CFE Santiago de las Casas es Bases
P.O. Páramo No. 14, colonia Cuauhtémoc,
Alcaldía Cuauhtémoc, Ciudad de México, C.F.E.
Ciudad de México, D.F. 0631803307

PRESIDENCIA DE JUAREZ NL

AV SANTA ISABEL S N
MATIPIN
VALLE DE SANTA ISABEL
CD BENTU JUAHEZ, N.L.
C.P. 67256

TOTAL A PAGAR:

\$5,314

QUINCE MIL TRESCIENTOS CATORCE PESOS
00/100

NO. DE SERVICIO : 400211208111

PERIODO FACTURADO: 06 JUN 22 - 08 JUL 22

RMU : 67256 21-12-20 MJN -850101 040 CFE

TARIFA: QDMTO **NO. MEDIDOR:** P.342A **MULTIPLICADOR:** 1

FECHA LÍMITE DE PAGO: 24 JUL 22

CARGA CONECTADA KW: 10 DEMANDA CONTRATADA KW: 10 CORTE A PARTIR: 25 JUL 22

Concepto	No. medidor	Escala actual Medidor → Transformador	Escala anterior Medidor → Transformador	Diferencia	Total
kWh	PL342A	6255	5665	548	548
kV	PL342A	4215	0	4215	4,215
kVArh	PL342A	875	791	61	61

Mes	Días de mes	Consumo prom. Día	Energía kWh	Pagos \$/kWh

Mes	Factor de potencia	Demanda máxima kWh	Pagos \$/kW	Pagos \$/kV	Factor de potencia

Concepto	Cargos de la energía en el Mercado Eléctrico Variable				Cargos del servicio	
	¢	\$/kWh	\$/kW	importe \$/kWh	Concepto	importe \$/kWh
Suministro	391.81	0.00	0.00	391.81	Carga fijo	391.81
Distribución	2.00	154.14	0.00	157.14	Energía	1,443.20
Transmisión	2.00	0.00	95.38	97.37	Pén. Baja Tensión	30.70
OMAGE	0.00	0.00	4.05	4.05	Sanctuarización Factor de Potencia	11.18
Energía	0.00	0.00	561.71	561.71	Subsidio	1,007.53
Capacidad	0.00	204.00	0.00	394.88	IVA 16%	294.48
BOGEMEN	0.00	0.00	3.59	3.20	Reconstrucción de Redes	2,123.41
Total	391.81	798.52	644.88	1,836.91	Adeudo Anterior	3,170.79
					Total	85,314.19

1) CDMX: Centro Administrativo de las Américas en Paseo de la Reforma al Mercado del Abasco. 2) Baja California: División de Cobros que se puede visitar en el sitio de internet www.cfe.com.mx. Fecha, hora y lugar de impresión: 04 JUL 2022 11:11:20 hrs. MATANZOS 436 PTE. Centro de Cobros y Atención al Cliente en México DF 07/04. Puntos de venta: www.cfe.com.mx con su código de barras. Usando el servicio de Cobros en línea en el sitio de internet www.cfe.com.mx con su código de barras. Atención al Cliente: Policia ciudad y oficinas al Telcelero.

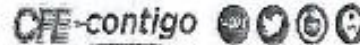


67256 21-12-20 MJN -850101 040 CFE
01 400211208111 220724 00005314 0



670011026730773

Repasar
1



\$5,314

QUINCE MIL TRESCIENTOS CATORCE PESOS 00/100



CFE Suministrador de Servicios Básicos
 Av. Reforma No. 14, Colonia Cuauhtémoc,
 Anexo de Mantenimiento, Edif. de Postal 06000,
 Ciudad de México, C.F. 050160330277

PMBJ MUNICIPIO

PABO S N
 EQQ RODRZ
 PHIV DE SAN RODRZ
 CD B JUAREZ N.L. N.L.
 C.P. 67279

TOTAL A PAGAR:

\$7,121

(SIETE MIL CIENTO VEINTIUN PESOS M.N.)

NO. DE SERVICIO : 411210502823

PERIODO FACTURADO: 06 JUN 22 - 06 JUL 22

RMU : 67279 21-05-12 VJN -850101 010 CFE

TARIFA: APMT NO. MEDIDOR: R145YH MULTIPLICADOR: 1

FECHA LÍMITE DE PAGO: 24 JUL 22

CARGA CONECTADA KW: 3 DEMANDA CONTRATADA KW: 3 CORTE A PARTIR: 25 JUL 22

Concepto	No. medidor	lectura actual Paso @ Tarifa @	lectura anterior Paso @ Tarifa @	Diferencia	Tarifa
KWh	R145YH	10022	18501	1112	1.112
KW	R145YH	3376	0	3376	3.376
KVAh	R145YH	3	3	0	0

Mes	Días de mes	Demanda prom. diario	Energía kWh	Precio \$/kWh

Mes	Factor de potencia	Demanda máxima \$/kW	Precio \$/kW	Importe (kW)	Factor de potencia

Concepto	Cargos de la empresa de México (Excluye IVA)				Cargos de: servicio a pagar	
	\$	\$/W	\$/KW	Importe (kW)	Concepto	Importe (M.N.)
Gestión	372.22	0.00	0.00	372.22	Carga fija	372.22
Distribución	0.00	0.36	195.17	100.17	Energía	2,521.75
Transmisión	0.00	0.36	195.19	100.19	2% Baja Tensión	57.87
CFE/CFE	0.00	0.00	8.78	8.82	Extracción Factor de Potencia	73.75
Energía	0.00	0.00	988.08	266.83	Subscripción	2,877.46
Capacidad	0.00	1,154.26	0.00	1,154.26	IVA 0%	480.00
SO-MCMIS	0.00	0.00	6.67	6.67	Facturación del Periodo	8,037.85
Total	372.22	1,154.26	1,388.88	3,063.37	Adelanto Anterior	8,768.06
					Total	57,121.01

*) CFE/MEM: Cargas relacionadas con los servicios del Mercado (C) Dto. Derecho al Nucleo (N) No. (N) Cargo a crédito (E) Venta consumo que se puede reducir en otros cargos relacionados con el servicio.
 Fecha, hora y lugar de impresión: 21 JUN 2022 11:52:07 AM, AV. PABLO LARRO, No. 102, CDL, 06074 SANTA GUADALUPE, Ciudad de México, C.F. México, C.F. 050160330277
 El Cliente puede consultar la información con la que se elaboró esta factura, desde el día de la emisión, en el Portal Público, dentro de un periodo de 180 días.

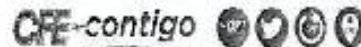


67279 21-05-12 VJN -850101 010 CFE
 01 411210502823 220724 000007121 0



E70D11F126740E00

Reporte



\$7,121

(SIETE MIL CIENTO VEINTIUN PESOS M.N.)



Comisión Federal de Electricidad®

Una Subinstitución de Servicios Públicos
Río Río No. 14, Colonia Cuauhtémoc,
Avda. Cuauhtémoc, Código Postal 06033,
Ciudad de México, C.F. 05516930077

MUNICIPIO DE JUAREZ NL

RIBERAS DEL RIO S/N
RIBERA DE MUÑOZ
RIBERAS DE LA MORENA
CD BENTO JUAREZ, N.L.
C.P. 67264

TOTAL A PAGAR:

\$7,489

(SIETE MIL CUATROCIENTOS OCHENTA Y NUEVE PESOS M.N.)

NO. DE SERVICIO : 400220102911

PERIODO FACTURADO: 05 JUN 22 - 05 JUL 22

RMU : 67264 22-01-10 XXX-010101 010 CFE

TARIFA: APMT NO. MEDIDOR: PK562W MULTIPLICADOR: 1

FECHA LÍMITE DE PAGO: 24 JUL 22

CARGA CONECTADA KW: 7 DEMANDA CONTRATADA KW: 7 CORTE A PARTIR: 26 JUL 22

Categoría	No. Medidor	Lectura actual		Lectura anterior		Diferencia	Totales
		Pat. #	Ent. #	Pat. #	Ent. #		
KVAh	PK562W		5576		4422	1154	1,154
KWh	PK562W		1980		0	-980	1,980
KVAh	PK562W		1		1	0	0

Mes	Uso de mes	Consumo prom. diario	Energía kWh	Precio \$/kWh	Total \$/Mes

Mes	Factor de potencia	Demanda máxima \$/kW	Precio \$/kW	Importe \$/Mes	Factor de potencia

Categoría	Cargas de la demanda en el Mercado Eléctrico Varadero				Cargas del Cliente (P&G)	
	\$	\$/kW	\$/kW	Importe (\$/kW)	Categoría	Importe \$/Mes
Suministro	372.22	0.00	0.25	372.22	Cargo Fijo*	372.22
Distribución	0.00	0.00	126.78	26.78	Energía	2,945.25
Transmisión	0.00	0.00	202.87	202.87	2% Imp. Inversión	58.26
GEN/CE	0.00	0.00	8.54	0.50	Notificación Factor de Potencia†	74.41
Energía	0.00	0.00	1,708.00	1,800.00	Subsida	2,901.96
Capacidad	0.00	1,197.85	0.00	1,197.85	IVA 16%	404.01
SCM(DM)‡	0.00	0.00	6.30	0.00	Facturas Km. del Periodo	3,388.57
Total	372.22	1,197.85	1,347.94	2,918.01	Admisión Servicio	4,153.00
					Total	\$7,489.30

(*) Carga Fija (Cargas de demanda) con base en el contrato. (†) FAP (Factor de potencia) en el contrato. (‡) Cargas de demanda. Debe ser consultado en el sitio web de la CFE para más detalles. Fecha, hora y lugar de impresión: 4/07/2022 11:12:11 AM. 010220102911 220724 000007489 \$

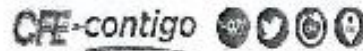


67264 22-01-10 XXX-010101 010 CFE
01 400220102911 220724 000007489 \$



67DD1102C730240

Depart 1



\$7,489

(SIETE MIL CUATROCIENTOS OCHENTA Y NUEVE PESOS M.N.)



Comisión Federal de Electricidad®

CFE Surtidor de Energía Básica
P.O. Federal No. 14, Avda. Cuauhtémoc,
Paseo Cuauhtémoc, Cód. Postal 06500,
Ciudad de México, Tlfo. 05519031377

PMBJ LAS CONCORDIAS

SENDERO DE PLATON SN
SENDERO DE MOFFEC
LAS CONCORDIAS JUAREZ
CD BENITO JUAREZ, N.L.
C.P. 67276

TOTAL A PAGAR:

\$12,010

(DOCE MIL DIEZ PESOS M.N.)

NO. DE SERVICIO : 400200704281

PERIODO FACTURADO: 07 JUN 22 - 08 JUL 22

RMU : 67276 20-07-10 MJN -850101 016 CFE

TARIFA: APMT **NO. MEDIDOR:** PCS46R **MULTIPLICADOR:** 1

FECHA LÍMITE DE PAGO: 24 JUL 22

CARGA CONECTADA KW: 8 **DEMANDA CONTRATADA KW:** 8 **CORTE A PARTIR:** 25 JUL 22

Descripción	NO. MEDIDOR	Letra de salida	Letra de entrada	Diferencia	Tarifa
RMU	PCS46R	1626	1559	Nada	1,692

Mes	Días de mes	Consumo prom. diario	Exceso kWh	Pagos \$ kWh
-----	-------------	----------------------	------------	--------------

Mes	Factor de potencia	Demanda máxima kWh	Pagos \$ kW	Importe kWh	Factor de potencia
-----	--------------------	--------------------	-------------	-------------	--------------------

Descripción	Costo de la energía en el Mercado Eléctrico Nacional				Cargos del servicio \$ kWh	
	3	\$ kWh	\$ kWh	Importe \$ kWh	Descripción	Importe \$ kWh
Suministro	0.00	0.00	0.00	372.22	Cargo Fija	372.22
Distribución	0.00	0.00	376.05	316.96	Energía	3,654.10
Transmisión	0.00	0.00	295.87	270.37	2% Bajo Tensión*	80.53
Usualt.	0.00	0.00	11.78	11.78	Subscripción	4,146.85
Energía	0.00	0.00	1,385.40	1,385.40	IVA 16%	657.69
Capacidad	0.00	1,652.50	0.00	1,652.50	Reclamación del Periodo	4,783.94
SCRAMA ⁽¹⁾	0.00	0.00	0.55	0.55	Adelanto Anterior	7,146.80
Total	372.22	1,652.50	2,001.80	4,028.52	Total	\$12,010.03

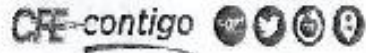
(1) \$ kWh: Correlacionado con los precios de México. (2) \$ kWh: Desde el Alámbrico Físico. (3) Carga ociosa: El mismo precio que se aplica a la energía consumida con el alámbrico.

Fecha, hora y lugar de impresión: 01/07/2022 11:12:27 hrs. MATAMOROS 406 PDE Centro Cuernavaca Cadena de Datos - con Llave SPANUM



67DD11028750967

Repartir 1



\$12,010

(DOCE MIL DIEZ PESOS M.N.)



Comisión Federal de Electricidad®

CFE Centro Federal de Servicios Básicos
Río Río No. 14, colonia Dos Alamos,
Alameda Cuauhtémoc, Cd. de México (06511)
Ciudad de México, MEXICO 06500

PRESIDENCIA DE JUAREZ NL

AV SANTA BARBARA S N
VERIN
VALLE DE SANTA ISABEL
CD. RINCON DE SAN JUAN, N.L.
C.P. 67256

TOTAL A PAGAR:

\$10,489

DIÉZ MIL CUATROCIENTOS OCHENTA Y NUEVE PESOS M.N.

NO. DE SERVICIO : 400211205731

PERIODO FACTURADO: 06 JUN 22 - 06 JUL 22

RMU : 67256 21-12-14 MJN -850101 055 CFE

TARIFA: APMT

NO. MEDIDOR: 0N495A

MULTIPLICADOR: -

FECHA LÍMITE DE PAGO: 24 JUL 22

CARGA CONECTADA KW: 13

DEMANDA CONTRATADA KW: 13

CORTE A PARTIR: 25 JUL 22

Concepto	No. MEDIDOR	Leerda actual Módulo • Estado •	Leerda anterior Módulo • Estado •	Diferencia	Tarifa
kWh	0N495A	10452	9430	1972	1,572
kW	0N495A	6323	0	6326	6,326
kVAh	0N495A	0	0	0	0

Mes	Días de mes	Consumo prom. diario	Energía kWh	Precio \$/kWh
-----	-------------	----------------------	-------------	---------------

Mes	Tarifa de potencia	Demanda máxima \$/kW	Precio \$/kW	Amperaje (A)	Factor de potencia
-----	--------------------	----------------------	--------------	--------------	--------------------

Concepto	Costo de la energía en el Mercado Eléctrico Mayorista				Detalles de los cargos a pagar	
	\$/kWh	\$/kW	\$/kW	Importe (M\$)	Concepto	Importe (M\$)
Suministro	0.1222	0.00	0.00	372.22	Carga Fija	372.22
Distribución	0.00	0.00	680.94	389.24	Energía	4,514.05
Transmisión	0.00	0.00	546.68	306.76	2% Teja Tenedor	91.73
GENAGE	0.00	0.00	14.59	14.59	Indicador Factor de Potencia	124.80
Energía	0.00	0.00	1,713.67	1,713.67	Subtotal	4,835.40
Capacidad	0.00	2,046.94	0.00	2,046.94	IVA 16%	777.00
SEMAREM	0.00	0.00	11.83	11.83	Factorización de Pagos	3,835.00
Total	372.22	2,046.94	2,467.11	4,886.27	Adelanto Anterior	4,855.27
					Total	\$10,489.17

(1) Se debe pagar el monto de la factura en el momento de la recepción de la misma. (2) El pago debe ser en efectivo o por depósito bancario en el momento de la recepción de la factura. Fecha, hora y lugar de impresión: A.G. 2022 11:13:55 Pro. MATAMOROS 400 PTE Centro General de Servicios Básicos México DF 06500

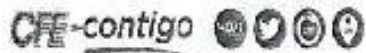


67256 21-12-14 MJN-850101 055 CFE
01 400211205731 220724 000010489 9



670011026730870

Reporte



\$10,489

DIÉZ MIL CUATROCIENTOS OCHENTA Y NUEVE PESOS M.N.



Comisión Federal de Electricidad

OTC Surtidor de Servicios Básicos
Ho. Póster No. 14, colonia Guadalupe,
Avenida Guadalupe, Código Postal 06001,
Ciudad de México, RFC: OSS16033297

PMBJ MUNICIPIO DE JUAREZ.

Ave DEL RIO 1101
FACT 04747554 10 SMB
LOS PUERTOS 1ER SEC
APODACA N.L., N.L.
C.P. 68055

TOTAL A PAGAR:

\$5,682

(CINCO MIL SEISCIENTOS OCHENTA Y DOS PESOS M.N.)

NO. DE SERVICIO : 370190706534

PERIODO FACTURADO: 20 JUL 22 - 27 JUL 22

RMU : 66055 19-07-24 MJN-850101 010 CFE

TARIFA: COMTO **NO. MEDIDOR:** U871AN **MULTIPLICADOR:** 1

FECHA LÍMITE DE PAGO: 07 AGO 22

CARGA CONECTADA KW: 40 **DEMANDA CONTRATADA KW:** 40

CORTE A PARTIR: 08 AGO 22

Categoría	No. instal.	Lechada actual Factor de Tarifa	Lechada anterior Factor de Tarifa	Diferencia	Tarifa	Total
RWS	U871AN	8544	8050	494	2111	2,111
KW	U871AN	8324	0	8324	9324	9,324
KVAh	U871AN	8544	8008	536	541	541

Mes	Días de mes	Consumo prom. diario	Energía kWh	Precio \$/kWh	Total

Mes	Factor de potencia	Demanda en kW	Precio \$/kW	Impuesto	Fondo de reserva

Categoría	Costo de energía en el Servicio Básico Básico				Servicios Impagos	
	Factor	kWh	kVAh	Impago (kWh)	Categoría	Impago (kWh)
Servicio	351.81	0.00	0.00	341.81	Carga Impag	341.81
Distribución	0.00	337.58	0.00	337.58	Energía	4,468.00
Isaroma on	0.00	0.00	347.11	347.11	2% Bajo Tensión	67.81
GENACE	0.00	0.00	10.02	10.02	Deficiencia Factor de Potencia	85.79
Energía	0.00	340	2,170.37	2,170.37	Servicio	7,358.00
Capacidad	0.00	1,057.79	0.00	1,057.79	IVA 15%	762.79
SOL-MULTI	0.00	0.00	12.67	12.67	Fraccionamiento Mensual	5,562.27
Total	351.81	1,080.36	2,518.27	4,691.44	Adeudo Anterior	7,358.00
					Su Pago	7,358.00
					Total	\$5,682.01

(*) OTC Surtidor de Servicios Básicos con los servicios de México, OTC Surtidor de Servicios Básicos. (**) Carga o energía. (**) Servicio básico que se cobra por el servicio de distribución de energía eléctrica. (**) Servicio de distribución de energía eléctrica. Fecha, hora y lugar de impresión: 04/08/2022 11:00:00 AM, P.M. 06055 19-07-24 MJN-850101 010 CFE. (**) CFE Surtidor de Servicios Básicos. Municipio de Juárez, N.L. C.P. 68055. (**) CFE Surtidor de Servicios Básicos. Municipio de Juárez, N.L. C.P. 68055. (**) CFE Surtidor de Servicios Básicos. Municipio de Juárez, N.L. C.P. 68055. (**) CFE Surtidor de Servicios Básicos. Municipio de Juárez, N.L. C.P. 68055.

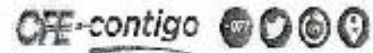


66055 19-07-24 MJN-850101 010 CFE
01 370190706534 220807 000005682 9



7700110087140010

Gobierno Municipal



\$5,682

CINCO MIL SEISCIENTOS OCHENTA Y DOS PESOS M.N.



Comisión Federal de Electricidad®

CFE Administrador de Servicios Públicos
Río Rodado No. 14, colonia Cuauhtémoc,
Asiatic Cuauhtémoc, Código Postal 95500,
Ciudad de México, R.F.C. C580035027

PMBJ

JUAREZ Y PEDRO GARZA OCHOA
BIBLIOTECA LUIS MEDINA Y
CENTRO BENITO JUAREZ
CD BENITO JUAREZ, N.L.
C.P. 67110

TOTAL A PAGAR:

\$9,540

NOVE MIL QUINIENTOS CUARENTA PESOS
M.N.

NO. DE SERVICIO : 400910500897

PERIODO FACTURADO: 07 JUN 22 - 08 JUL 22

RMU : 67110 91-06-S0 XAXX-010101 004 CFE

TARIFA: PDB1 **NO. MEDIDOR:** 66987K **MULTIPLICADOR:** 1

FECHA LÍMITE DE PAGO: 24 JUL 22

CARGA CONECTADA KW: 5 **DEMANDA CONTRATADA KW:** 5

CORTE A PARTIR: 25 JUL 22

Concepto	No. medidor	Lectura anterior	Lectura posterior	Diferencia	Tarifa
kWh	66987K	18218	17704	145	1.454

Mes	Días de mes	Consumo prom. diario	Energía kWh	Precio \$/kWh
-----	-------------	----------------------	-------------	---------------

Mes	Factor de potencia	Demanda máxima \$/VA	Precio \$/kVA	Importe \$/kVA	Factor de potencia
-----	--------------------	----------------------	---------------	----------------	--------------------

Concepto	Cargos de la muestra de el Mercado Eléctrico Mexicano				Cargos de el pagador	
	\$	\$/kWh	\$/kVA	Importe (202)	Concepto	Importe (202)
Suministro	37.22	0.00	0.00	57.72	Cargo fijo	37.22
Distribución	0.00	0.00	1,290.50	1,290.50	Energía	4,023.18
Transmisión	0.00	0.00	255.61	255.61	Reactiva	4,927.40
GENACE	0.00	0.02	10.78	10.78	IVA 18%	792.18
Energía	0.00	0.00	1,893.11	1,893.11	Perjuicio del Fretado	5,750.50
Generador	0.00	0.00	1,465.45	1,465.45	Adelanto anterior	3,740.28
SOMERVA	0.00	0.00	3.72	3.72	Total	\$9,540.64
Total	37.22	0.00	4,820.18	4,847.40		

El presente documento es una copia de un documento original emitido por el Mercado Eléctrico Mexicano (MEM) a través de su sistema de facturación. El presente documento es una copia de un documento original emitido por el Mercado Eléctrico Mexicano (MEM) a través de su sistema de facturación. El presente documento es una copia de un documento original emitido por el Mercado Eléctrico Mexicano (MEM) a través de su sistema de facturación.

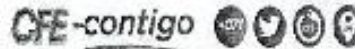


67110 91-06-S0 XAXX-010101 004 CFE
01 400910500897 220724 00009540 9



670011026720382


Gobierno Municipal



\$9,540

NOVE MIL QUINIENTOS CUARENTA PESOS M.N.

CONSUMO HISTÓRICO



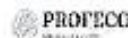
Fecha	Demanda MW	Consumo (MW) (MW)	Factor potencia %	Factor carga %	Precedente (MXM)
JUL 21		518			3.4566
AGO 21		217			3.5144
SEPT 21		330			3.1186
OCT 21		433			3.3293
NOV 21		475			3.3094
DIC 21		163			3.5845
ENE 22		170			3.5748
FEB 22		501			3.3822
MAR 22		423			3.4259
ABR 22		486			3.4143
MAY 22		572			3.4710
JUN 22		934			3.4878
JUL 22		1.454			3.4095

Entre Fiscalías del Recargador - Cobranza Original - Pago de consumo en una remanente de un mes de un CFDI - Pago en una sola exhibición
 RFD JUL 2022 Y PROCO BANCIA CREDITO COOPERATIVO JUAREZ, S.L. Boleo de venta: 03020602017 - País: México, LEY N. Confianza de GAT. No. confidencia del GAT.
 0001000004 000070 Fecha y Hora de certificación: Unidad de control: No. Aplicación: México Juarez. VA: Vigencia: Final. #000001 GENERAL DE LEY DE FISCALIAS MEXICANAS

01/07/2022





instancias y recursos a disposición de los usuarios para atender quejas:



¡UN AVISO IMPORTANTE!

- Corte a partir de 25 JUL 22.
- Cuidemos el medio ambiente, ahorremos energía.
- Servicio a Clientes Teléfono 071.

Conoce los servicios de los Clientes con nosotros en: <http://www.cfe.com.mx/usuarios/usuarios/clientes>



Bancomer, Banorte, Banamex, Inbursa, Santander, Banamex, Banjercita, Scotiabank, Bazo, Citicredito, Alinea, Multiva, Banco del Esjio, Banco Arica, Soriana, Copel



Comisión Federal de Electricidad®

C/E Suministrador de Servicios Básicos
Río Hondo No. 14, Jardín Cuauhtémoc,
Avenida Cuauhtémoc, Código Postal 06900,
Ciudad de México, P.O. 35616030097

MUNICIPIO DE JUAREZ NL

FLORIDA S N
LITRE
VALPARAISO
APODACA N.L., N.L.
C.P. 67258

TOTAL A PAGAR:

\$6,028

(SEIS MIL VEINTIOCHO PESOS M.N.)

NO. DE SERVICIO : 370220201840

PERIODO FACTURADO: 15 JUN 22 - 16 JUL 22

RMU : 67258 22-02-14 MJN-850101 005 CFE

TARIFA: APMT NO. MEDIDOR: PK016E MULTIPLICADOR: 1

FECHA LÍMITE DE PAGO: 01 AGO 22

CARGA CONECTADA KW: 12 DEMANDA CONTRATADA KW: 12 CORTE A PARTIR: 02 AGO 22

Concepto	No. medidor	Letra actual Miles • Litros •	Letra anterior Miles • Litros •	Diferencia	Tarifa
KWh	PK016E	4268	2134	2134	2.134
KW	PK016E	6076	0	6076	6.076
KVArh	PK016E	0	0	0	0

Mes	Días de mes	Consumo prom. diario	Energía kWh	Precio \$/kWh

Mes	Factor de potencia	Demanda máxima kW	Precio \$/kW	Límite (kW)	Factor de potencia

Concepto	Cargas de la energía en el Mercado Eléctrico Mayorista				Cargas del período a pagar	
	\$	\$/kW	\$/kW	tarifa (MW)	Dólar (\$)	tarifa (MW)
Balanzas	372.22	0.00	0.00	372.22	Carga Fija	372.22
Distribución	0.00	0.00	580.34	580.34	Carga	4,850.63
Transmisión	0.00	0.00	375.16	375.16	2% Pérd. Transm.	103.57
GENAGE	0.00	0.00	16.70	16.72	Bonificación Factor de Potencia ¹⁾	-33.96
Imposto	0.00	0.00	1,864.45	1,864.45	Subtotal	5,197.11
Capacidad	0.00	2,215.00	0.00	2,215.00	IVA 16%	851.63
BOGEM/IN	0.00	0.00	12.80	12.80	Pérdida en el Período	6,028.64
Total	372.22	2,215.00	2,435.64	5,225.86	Recibo Anterior	441.27
					En Pago	441.00
					Total	\$6,028.91

(1) Se aplica Gobierno Federal en el caso de Puerto; (2) IVA: Domicilio Alcantarado Público; (3) Carga e IVA: Otros conceptos que se aplican al cliente que no están relacionados con electricidad.
Puntos, taxes y lugar de inscripción: C. P. 06900, Av. Cuauhtémoc No. 14, Jardín Cuauhtémoc, C. P. 06900, Ciudad de México, México. Teléfono: 5616 0300. Correo Electrónico: cfe@cfef.com.mx

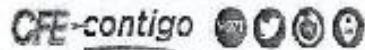


67258 22-02-14 MJN-850101 005 CFE
01 370220201840 220601 00006028 8



750011006660700

Repartir 1



\$6,028

(SEIS MIL VEINTIOCHO PESOS M.N.)



Comisión Federal de Electricidad®

SFE - Subestación de Servicios Básicos
Pto. Moreno No. 14, colonia Guastemala,
Alcaldía Cuicatlan, Cd. Xico Pactal 95000
Estado de Yucatán H-12 089196030587

PMBJ

PEQUERIA S N
MATAMOROS
MIRADOR DE SAN ANTONIO
CD BENITO JUAREZ, N.L.
C.P. 67486

TOTAL A PAGAR:

\$5,904

(CINCO MIL NOVECIENTOS CUATRO PESOS M.N.)

NO. DE SERVICIO : 400170502327

PERIODO FACTURADO: 18 JUN 22 - 15 JUL 22

RMU : 67486 17-05-08 XAXX-010101 040 CFE

TARIFA: APDT **NO. MEDIDOR:** 182Y3D **MULTIPLICADOR:** 1

FECHA LÍMITE DE PAGO: 01 AGO 22

CARGA CONECTADA KW: 4 **DEMANDA CONTRATADA KW:** 4 **CORTE A PARTIR:** 02 AGO 22

Descripción	No. medidor	lectura actual	lectura anterior	Diferencia	Tarifa
KWH	182Y3D	32264	34833	2616	1.416

Mes	Días de mes	Densidad prom. día	Energía kWh	Precio \$/kWh
-----	-------------	--------------------	-------------	---------------

Mes	Factor de potencia	Demanda máxima kW	Precio \$/kW	Límite potencia	Factor de potencia
-----	--------------------	-------------------	--------------	-----------------	--------------------

Categoría	Cargas de la categoría en Mercado Eléctrico Mayorista				Deducción del impuesto a PAF	
	\$	\$/kWh	\$/kW	\$/kVA (20%)	Categoría	Importe (k.000)
Suministro	37.22	0.00	0.00	37.22	Cargo Fijo	97.22
Distribución	0.00	0.00	1,262.85	1,262.85	Energía	5,052.15
Transmisión	0.00	0.00	245.93	245.93	Suministro	5,035.37
GENACE	0.00	0.00	12.48	10.48	PVA 10%	014.29
Energía	0.00	0.00	1,635.19	1,635.19	Facturación del Periodo	5,904.00
Capacidad	0.00	0.00	1,832.40	1,832.40	Adelanto Anterior	0,000.00
SOBREMAY	0.00	0.00	6.50	6.50	De Pago	5,904.00
Total	37.22	0.00	5,052.15	5,052.37	Total	66,004.49

(1) CEMEM. Cargas relacionadas con las acciones del mercado. (2) DAF. Precio al Mercado Mayorista. (3) Cargas de crédito. Deben pagarse por su poder incluir en el ciclo de cobro emitido en el siguiente periodo. **Financiamiento y Seguro de Impresión:** CITAUS 2022, L. 14.341 en. MACAN 2020-2021 ETS Centro Gobierno, Gobierno Nuevo Laredo, Yucatán, C.P. 27000. El Gobierno Municipal garantiza el pago de la factura por el seguro de responsabilidad. Señalar en la factura Pública y pagar en el momento de la Tarifa.

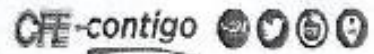


67486 17-05-08 XAXX-010101 040 CFE
01 400170502327 220801 000095904 9



72001 0027250353

Gobierno Municipal



\$5,904

(CINCO MIL NOVECIENTOS CUATRO PESOS M.N.)



Comisión Federal de Electricidad®

CFE Subsidiadora de Servicios Básicos
No. Hidalgo No. 14, colonia Cuauhtémoc,
Alcalá de Cortés, México Postal 06300,
Ciudad de México. TDD: 055-90001111

PMBJ

CERRO DE LA CAMPANA S M
C DEL OBISPADO
BOSQUES DE SAN PEDRO JUAREZ
CD B JUAREZ N.L., N.L.
C.P. 66473

TOTAL A PAGAR:

\$7,899

(SETE MIL OCHOCIENTOS NOVENTA Y NUEVE PESOS M.N.)

NO. DE SERVICIO : 411210602577

PERIODO FACTURADO: 13 JUN 22 - 15 JUL 22

RMU : 66473 21-06-15 MJN -850101 005 CFE

TARIFA: APMI **NO. MEDIDOR:** P1994Y **MULTIPLICADOR:** 1

FECHA LIMITE DE PAGO: 01 AGO 22

CARGA CONECTADA KW: 8 **DEMANDA CONTRATADA KW:** 10 **CORTE A PARTIR:** 02 AGO 22

Categoría	No. Medidor	Lectura actual		Lectura anterior		Consumo	Tarifa
		Actual	Estimada	Actual	Estimada		
KWh	P.994Y	36788		33012		3777	2,877
KVAh	P.994Y	6805		0		6805	0,005
KVAh	P.994Y	0		0		0	0

Mes	Días de mes	Consumo (kWh) - A Bille	Energía (kWh)	Precios (\$/kWh)

Mes	Factor de potencia	Demanda (kVAh) S.M.V.	Precios (\$/kV)	Suma (kVAh)	Factor de potencia

Concepto	Costo de energía en el Mes (CFE) y en el Mes Anterior			Importe (M\$)	Costos en el mes anterior	
	Importe (M\$)	\$/kWh	\$/kVAh		Importe (M\$)	Importe (M\$)
Búsqueda	372.22	0.00	0.00	372.22	Cargo Fijo*	372.22
Distribución	0.00	0.00	443.73	443.73	Energía	6,474.67
Transmisión	0.00	0.00	503.74	503.74	2% Bajo Tensión*	137.93
CFNACT	0.00	0.00	21.23	21.23	Reintegración Factor de Potencia*	174.25-
Energía	0.00	0.00	2,675.11	2,675.11	Subtotal	6,322.29
Capacidad	0.00	2,986.58	0.00	2,986.58	TVA 15%	1,350.44
SG-NEM(I)	0.00	0.00	17.78	17.25	Tarifaación del Porfeco	7,652.90
Total	372.22	2,986.58	3,406.17	6,446.72	Adeudo Anterior	10,852.85
					En Pago	16,632.00-
					Total	87,893.35

(*) SG-NEM: Costo adicional para consumidores del Mercado. (II) CFE: Servicio Básico de Energía. (III) Importe adicional: Debe ser cancelado en el momento de la facturación. **Fecha, hora y lugar de impresión:** AÑO 2022, 11/08/2022, 10:40, PABELLO 1203 No. 7 2DO. CO., SANTA MARTA, Guadalupe, Estado de Puebla, Puebla, México (CFE 2181)

© Gobierno Federal de México, 2019. Todos los derechos reservados. Se prohíbe la reproducción o el uso no autorizado de esta información sin el consentimiento escrito de CFE.



66473 21-06-15 MJN-850101 005 CFE
01 411210602577 220801 800007899 0



720011F127250400

Reporte

CFE-contigo

\$7,899

(SETE MIL OCHOCIENTOS NOVENTA Y NUEVE PESOS M.N.)



Comisión Federal de Electricidad

CFE Suministrador de Servicios Básicos
Río Piedras No. 14, Colonia Cuauhtémoc,
Alcaldía Cuauhtémoc, Código Postal 06500,
Ciudad de México PFC.056168390077

PMBJ

BABEL S N CP.00000
AZUL
MIRADOR DE SAN ANTONIO
CD. BENITO JUAREZ, N.L.
C.P. 67406

TOTAL A PAGAR:

\$7,144

(SIETE MIL CIENTO CUARENTA Y CUATRO PESOS M.N.)

NO. DE SERVICIO : 400130205770

PERIODO FACTURADO: 15 JUN 22 - 16 JUL 22

RMU : 67485 13-02-27 XAXX-C10101 003 CFE

TARIFA: APMT NO. MEDIDOR: 5L50J8 MULTIPLICADOR: 1

FECHA LÍMITE DE PAGO: 01 AGO 22

CARGA CONECTADA kW: 23 DEMANDA CONTRATADA kW: 23 CORTE A PARTIR: 02 AGO 22

Concepto	No. medidor	Letra anterior Primer # Segundo #	Letra posterior Primer # Segundo #	Diferencia	Costos
KWh	5L50J8	79560	77004	2556	2,560
kW	5L50J8	21840	0	21840	21,840
kVA-h	5L50J8	22172	22172	0	0

Mes	Días de mes	Consumo prom. diario	Corte a kW	Proces. kWh

Mes	Factor de potencia	Demanda máxima kW	Potencia kW	Inquilin. kWh	Factor de potencia

Concepto	Costos de la energía al Porciento Básico Mensual				Dev. del Imp. P. 13947	
	\$	kWh	kVAh	Imp. P. (MEX)	Concepto	Importe (\$)
Suministro	372.22	0.00	0.00	372.22	Carg. Fija	372.22
Distribución	0.00	0.00	443.75	443.75	Energía	5,200.00
transmisión	0.00	0.00	457.93	457.93	2% Baja Tensión	123.85
GENACE	0.00	0.00	16.68	16.68	Subsidio en Factor de Potencia	157.51
Energía	0.00	0.00	2,226.69	2,226.69	Secundario	0.100.00
Capacidad	0.00	2,662.47	0.00	2,662.47	IVA 16%	865.28
STAMPM	0.00	0.00	15.39	15.39	Facturación del Periodo	7,144.00
Total	372.22	2,662.47	3,188.02	6,182.71	Ayuda Anterior	859.77
					Se Pago	859.00
					Total	\$7,144.00

Tiempo de entrega de la factura: 24 horas hábiles. Dirección de Atención al Cliente: 01 800 01 11 11. Imp. P. 13947. Dirección de Atención al Cliente: 01 800 01 11 11. Imp. P. 13947. Dirección de Atención al Cliente: 01 800 01 11 11. Imp. P. 13947. Dirección de Atención al Cliente: 01 800 01 11 11. Imp. P. 13947.

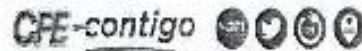


67485 13-02-27 XAXX-C10101 003 CFE
01 400130205770 220801 009007144 3



720D11027250100

Gobierno Municipal



\$7,144

(SIETE MIL CIENTO CUARENTA Y CUATRO PESOS M.N.)



Comisión Federal de Electricidad®

CFE Santiago de Servicios Ediles
Rk Pólono 14, colonia Cuauhtémoc,
Alameda Cuauhtémoc, Ciudad Puebla 73500,
Ciudad de México, RFC: C56166333CP

PMBJ

EBL S N
BEZA
MIRADOR DE SAN ANTONIO
CD BENTO JUAREZ, N.L.
C.P. 57486

TOTAL A PAGAR:

\$7,964

(SETE MIL NOVECIENTOS SESENTA Y CUATRO PESOS N.L.)

NO. DE SERVICIO : 400140705169

PERIODO FACTURADO: 10 JUN 22 - 15 JUL 22

RMU : 57486 14-07-18 XAXX-010101 001 CFE

TARIFA: APMT **NO. MEDIDOR:** 371L9B **MULTIPLICADOR:** 1

FECHA LÍMITE DE PAGO: 01 AGO 22

CARGA CONECTADA kW: 15 **DEMANDA CONTRATADA kW:** 15

CORTE A PARTIR: 02 AGO 22

Concepto	No. Medidor	Lectura anterior		Diferencia	Totales
		Real	Estimada		
kWh	371L9B	29430	29023	2904	2,904
kW	371L9B	6040	0	6040	0,040
kVAh	371L9B	91223	91222	1	1

Mes	Factor de potencia	Demandas máximas 5kW	Pagos \$/kW	Importe \$/kW	Factor de potencia
-----	--------------------	----------------------	-------------	---------------	--------------------

Concepto	Cargas de la carga en 3 Meses (Enero a Marzo)				Pagos por los pagos a pagar	
	\$	\$/kW	\$/kW	Importe \$/kW	Concepto	Importe \$/kW
Suministro	372.22	0.00	0.00	372.22	Carga Fija	372.22
Distribución	0.00	0.00	443.79	443.79	Energía	6,051.05
Transmisión	0.00	0.00	510.52	510.52	IVA (Impuesto)	138.07
GLNALS	0.00	0.00	21.49	21.49	Bonificación Factor de Potencia	175.00
Energía	0.00	0.00	2,503.53	2,503.53	Subtotal	6,080.35
Capacidad	0.00	3,014.35	0.00	3,014.35	IVA 10%	1,208.46
GC-MCM1	0.00	0.00	17.42	17.42	Facturación del Periodo	1,569.89
Total	372.22	3,014.35	3,516.74	6,901.31	Artículo Ambiental	6,400.04
					IVA Impo	6,106.00
					Total	\$7,964.34

CFE-MEM. Costos relacionados con los servicios al Mercado. (G) DAP. Desde el Área de Pólono. (S) Legajo electrónico. Demanda contratada (en kW) y potencia contratada (en kW) en el momento de la facturación. (E) Precio de venta de energía. (P) Precio de venta de energía. (R) Precio de venta de energía. (T) Precio de venta de energía. (U) Precio de venta de energía. (V) Precio de venta de energía. (W) Precio de venta de energía. (X) Precio de venta de energía. (Y) Precio de venta de energía. (Z) Precio de venta de energía.

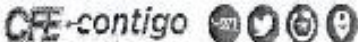


57486 14-07-18 XAXX-010101 001 CFE
01 400140705169 220801 000007954 9



7200211027253290

Gobierno Municipal



\$7,964

(SETE MIL NOVECIENTOS SESENTA Y CUATRO PESOS N.L.)



Comisión Federal de Electricidad®

CFE Sanitarios de Servicios Básicos
Rta. Pólono No. 14, Col. Jardín Ch. México,
Atlixco, Oaxaca, México, C.P. 66100
Ciudad de México, RFD, C66160300CFE

PMBJ

BRAYO R N CP.00000
EL CERCADO E HIGUERAS
MIRADOR DE SAN ANTONIO
CD BENITO JUAREZ, N.L.
C.P. 67486

TOTAL A PAGAR:

\$8,176

(OCHO MIL CIENTO SETENTA Y SEIS PESOS M.N.)

NO. DE SERVICIO : 400150205296

PERIODO FACTURADO: 15 JUN 22 - 15 JUL 22

RMU : 67486 15-02-20 XA0X-010101 007 CFE

TARIFA: APRT **NO. MEDIDOR:** 244187 **MULTIPLICADOR:** 1

FECHA LIMITE DE PAGO: 01 AGO 22

CARGA CONECTADA kW: 13 **DEMANDA CONTRATADA kW:** 13

CORTE A PARTIR: 02 AGO 22

Concepto	No. medidor	Lechda actual Inicio • Fin	Lechda anterior Inicio • Fin	Consumo	Tarifa
XVW	244187	01506	00546	1060	1.585

Días	Días de mes	Consumo para el día	Energía kWh	Precio \$/kWh
------	-------------	---------------------	-------------	---------------

Días	Factor de regulación	Demanda máxima \$/kW	Precio \$/kW	Temp. de corte	Factor de potencia
------	----------------------	----------------------	--------------	----------------	--------------------

Concepto	Cargas de energía en el Mercado Eléctrico Mexicano				Cargas de (15,000 a 99,999)	
	\$	kWh	\$/kWh	Consumo (kWh)	Concepto	Importe (\$/kWh)
Suministro	37.22	0.00	0.00	77.77	Carga Fija	37.22
Distribución	0.00	0.00	1,732.19	3,722.19	Energía	7,010.99
Transmisión	0.00	0.00	345.45	345.45	Subtotal	7,048.16
CFEAPC*	0.00	0.00	14.54	14.54	IVA 10%	1,127.70
Energía	0.00	0.00	2,735.98	2,136.96	Reducción del Periodo	0,175.35
Cargas de 2	0.00	0.00	2,751.00	2,751.00	Adeudo Anterior	0,311.74
SDCMEX*	0.00	0.00	11.79	11.79	Su Pago	0,314.00
Total	37.22	0.00	7,010.93	7,048.16	Total	08,176.99

¡Cuidemos el medio ambiente con los servicios de reciclaje de CFE! Recicla el papel, el plástico y el vidrio. Evita el desperdicio de agua y energía. Evita el uso de productos que dañen el medio ambiente. Evita el uso de plásticos de un solo uso. Evita el uso de productos que dañen el medio ambiente. Evita el uso de productos que dañen el medio ambiente. Evita el uso de productos que dañen el medio ambiente.

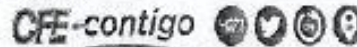


67486 15-02-20 XA0X-010101 007 CFE
01 400150205296 220801 000098176 7



72001102720080

Gobierno Municipal



\$8,176

(OCHO MIL CIENTO SETENTA Y SEIS PESOS M.N.)



Comisión Federal de Electricidad®

CFE Administrador de Servicios Básicos
P.O. Box No. 14, colonia Cuartavientos,
Mexico D.F., México, Código Postal 06503,
Cuidado México, RFD: 0581600027

PRESIDENCIA DE JUAREZ NL

AV SANTA TERESA S/N
AVE SANTA LETICIA
VALLE DE SANTA ISABEL
CD BENITO JUAREZ NL
C.P. 67206

TOTAL A PAGAR:

\$21,441

(VEINTIUN MIL CUATROCIENTOS CUARENTA Y UN PESOS M.N.)

NO. DE SERVICIO : 400211205642

PERIODO FACTURADO: 06 JUN 22 - 08 JUL 22

RMU : 67266 21-12-14 MJN -850101 055 CFE

TARIFA: AFMT **NO. MEDIDOR:** PK569W **MULTIPLICADOR:** 1

FECHA LÍMITE DE PAGO: 24 JUL 22

CARGA CONECTADA KW: 13 **DEMANDA CONTRATADA KW:** 13

CORTE A PARTIR: 25 JUL 22

Concepto	Id. Medidor	Lectura actual		Lectura anterior		Diferencia	Índice
		Mód. •	• Escala •	Mód. •	• Escala •		
kWh	PK569W		34917	0'552		8955	3,306
kW	PK569W		10778	0		10728	10,728
kVAh	PK569W		9732	8675		857	857

Mes	Días de mes	Costo por día	Energía kWh	Precio \$/kWh

Mes	Factor de potencia	Demanda máxima \$/W	Precio \$/kW	Imposto \$/kW	Factor de potencia

Concepto	Costo de la energía en el Mes de Junio 2022				Conceptos de Impuesto IVA	
	\$	\$/W	\$/kVAh	Imposto (IVA)	Concepto	Importe (IVA)
Comercio	372.22	0.00	0.00	372.22	Cargos Fijos	372.22
Distribución	0.00	0.00	570.51	570.51	Energía	4,303.27
Transmisión	0.00	0.00	522.81	522.81	2% Impuesto "energía"	105.21
SENADE	0.00	0.00	24.83	24.83	Identificación Factor de Potencia	105.03
Energía	0.00	0.00	2,915.53	2,915.53	Subtotal	7,305.57
Capacidad	0.00	3,482.49	0.00	3,482.49	IVA 16%	1,278.17
SOLAMENTE	0.00	0.00	20.13	20.13	Fuente del Período	0,268.24
Total	372.22	3,482.49	4,120.73	7,875.48	Adiudo Anterior	12,174.43
					Total	\$21,441.17

¡SIEMPRE Cuida tu información con el uso del Método de Pago Seguro! No envíes tu dinero a través de correo electrónico o por medios de comunicación en línea. El pago seguro es el método más seguro de pagar tus facturas de electricidad. Para más información, visita el sitio web de CFE en línea o llama al 01 800 700 0000.

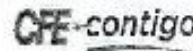


67266 21-12-14 MJN -850101 055 CFE
01 400211205642 220724 000021441 7



87DD111205730880

Reporte



\$21,441

(VEINTIUN MIL CUATROCIENTOS CUARENTA Y UN PESOS M.N.)



Comisión Federal de Electricidad®

CF Simbión de Servicios Básicos
P.O. Box No. 14, Av. de la Constitución,
Avenida Duque de Huelva, Código Postal 06300,
Ciudad de México, P.C. 055168190797

PMBJ

KEMUEL S N
FRQ CALIFORNIA
MIRADOR DE SAN ANTONIO
CD BENITO JUAREZ, N.L.
C.P. 67485

TOTAL A PAGAR:

\$23,660

(QUINTITRES MIL SEISCIENTOS SESENTA PESOS M.N.)

NO. DE SERVICIO : 400170501096

PERIODO FACTURADO: 13 JUN 22 - 15 JUL 22

RMU : 67485 17-05-04 XAXX-010101 005 CFE

TARIFA: APMT NO. MEDIDOR: 7FB801 MULTIPLICADOR: 1

FECHA LIMITE DE PAGO: 01 AGO 22

CARGA CONECTADA KW: 10 DEMANDA CONTRATADA KW: 10

CORTE A PARTIR: 02 AGO 22

Concepto	No. Medidor	Lectura actual		Lectura anterior		Diferencia	Totales
		Metros •	Centímetros •	Metros •	Centímetros •		
kWh	7FB801	2071		6388		4100	4,100
kW	7FB801	3095		0		6905	6,895
kVAh	7FB801	45791		45791		0	0

Mes	Días de mes	Consumo prom. diario	Ejec. g/d kWh	Pagos \$/kW
-----	-------------	----------------------	---------------	-------------

Mes	Factor de regulación	Demanda máxima \$/kW	Pagos \$/kW	Valor de pago	Factor de cobro
-----	----------------------	----------------------	-------------	---------------	-----------------

Concepto	Cargas de la energía y Materiales Facturados				Deducciones y otros pagos	
	\$	\$/kWh	\$/kW	\$/kVAh (10%)	Concepto	Valor (M\$)
Energía	372.22	0.00	0.00	372.22	Cargo Fijo*	372.22
Distribución	0.00	0.00	443.73	443.73	Energía	9,059.72
Transmisión	0.00	0.00	721.32	721.33	2% Baja Tensión	188.46
CFNACT	0.00	0.00	30.38	30.38	Bonificación Factor de Potencia*	240.20
Energía	0.00	0.00	3,665.11	3,665.11	Suscripción	9,971.11
Capacidad	0.00	4,262.03	0.00	4,262.03	IVA 10%	1,409.37
SD-MEMIS	0.00	0.00	24.54	24.54	Facturación del Periodo	10,870.48
Total	372.22	4,262.03	4,758.69	9,422.94	Adelanto Anterior	12,750.28
					Total	\$23,660.71

* IVA 10% Carga mensual sobre la cantidad de kWh de DPF. Precio de DPF de \$1.76/kWh. Cargas variables: Cargas variables que se pagan en el mismo mes en el que se consumen. El cobro de los cargos de capacidad se realiza en el mes de agosto. El cobro de los cargos de capacidad se realiza en el mes de agosto. El cobro de los cargos de capacidad se realiza en el mes de agosto.

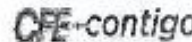


67485 17-05-04 XAXX-010101 005 CFE
01 400170501096 226801 00023660 1



720011027250260

Gobierno Municipal



\$23,660

(QUINTITRES MIL SEISCIENTOS SESENTA PESOS M.N.)



Comisión Federal de Electricidad®

CFE Distribución de Servicios Básicos
Av. Piedad No. 11, Colonia Cuauhtémoc,
Avenida Cuauhtémoc, Código Postal 06300,
Ciudad de México, RFC: C5516839037

MUNICIPIO DE JUAREZ

CAMINO A LA PAZ S N
ANTONIO DE LA GARZA
GARZA Y GARZA JUAREZ
CD BENITO JUAREZ, N.L.
C.P. 67267

TOTAL A PAGAR:

\$19,849

(DIECINUEVE MIL OCHOCIENTOS CUARENTA Y NUEVE PESOS M.N.)

NO. DE SERVICIO : 400210804968

PERIODO FACTURADO: 07 JUN 22 - 08 JUL 22

RMU : 67267 21-08-16 MJN -850101 005 CFE

TARIFA: APMT **NO. MEDIDOR:** PK751A **MULTIPLICADOR:** 1

FECHA LIMITE DE PAGO: 24 JUL 22

CARGA CONECTADA KW: 30 **DEMANDA CONTRATADA KW:** 30 **CORTE A PARTIR:** 25 JUL 22

Concepto	No. medidor	Leerda actual Fecha • Hora •	Leerda anterior Fecha • Hora •	Diferencia	Total
kWh	PK751A	26875	23168	3707	3,707
kW	PK751A	14922	0	14922	14,922
kVAh	PK751A	6289	4697	642	642

Mes	Días de mes	Demanda prom. diaria	Energía kWh	Pagos \$/kWh

Mes	Factor de potencia	Demanda máxima kW	Pagos \$/kW	Módulo (MW)	Factor de potencia

Concepto	Cargas de la energía en el Mes de Junio de 2022				Detalle de CARGA y PAGO	
	kWh	kVAh	kW	Importe (M\$)	Concepto	Importe (M\$)
Seminario	372.22	3.00	0.30	372.22	Carga Fija*	372.22
Distribución	0.00	0.00	625.00	625.00	Energía	8,704.51
Transmisión	0.00	0.00	601.36	601.36	Pw (Por Tensión)	175.53
GENACE	0.00	0.00	27.42	27.42	Identificación Factor de Potencia*	195.95
Energía	0.00	0.00	3,721.36	3,721.35	Subvención	8,705.51
Capacidad	0.00	3,847.87	0.00	3,847.87	IVA 16%	1,400.00
NO-MEMO	0.00	0.00	22.24	22.24	Facturación del Periodo	10,156.15
Total	372.22	3,847.87	4,656.64	8,776.73	Adelanto Anterior	9,699.15
					Total	\$19,849.90

(1) IVA 16% Carga relacionada con los servicios de distribución. (2) IVA 16% Derecho al Almacenamiento. (3) Carga por calidad. Evite el corte que se ocasiona por mala calidad, mejorando la eficiencia.
Fecha, hora y lugar de impresión: 01 JUL 2022 07:05 AM, MEX/400210804968 (1) Distribución de Servicios Básicos, Av. Piedad No. 11, Colonia Cuauhtémoc, México, D.F. 06300
© Comisión Federal de Electricidad. Reservados todos los derechos. Para mayor información consulte la página de Internet de la Comisión Federal de Electricidad o llame al 011 52 55 11 00 00.

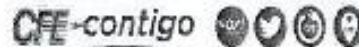


67267 21-08-16 MJN -850101 005 CFE
01 400210804968 220724 000019849 0



67DD11026751235

Reparar
1



\$19,849

(DIECINUEVE MIL OCHOCIENTOS CUARENTA Y NUEVE PESOS M.N.)



Comisión Federal de Electricidad®

CFE Compañía de Servicios Básicos
Ed. Reforma No. 14, Col. Jardín Occidental,
Alcaldía Cuauhtémoc, México DF 06100,
Ciudad de México, RFC: 08319031377

PRESIDENCIA DE JUAREZ NL

MINERAL DEL TOPACIO S N
VALENCIA
VALLE DE SANTA ISABEL
CD BENITO JUAREZ, NL.
C.P. 67256

TOTAL A PAGAR:

\$26,954

VEINTISEIS MIL NOVECIENTOS CINCUENTA Y CUATRO PESOS M.N.

NO. DE SERVICIO : 400211208030

PERIODO FACTURADO: 05 JUN 22 - 06 JUL 22

RMU : 67256 21-12-20 MJN -850101 035 CFE

TARIFA: APMT **NO. MEDIDOR:** GCB15E **MULTIPLICADOR:** 1

FECHA LÍMITE DE PAGO: 24 JUL 22

CARGA CONECTADA KW: 15 **DEMANDA CONTRATADA KW:** 10

CORTE A PARTIR: 25 JUL 22

Concepto	No. medidor	Lectura actual Módulo - Energía	Lectura anterior Módulo - Energía	Diferencia	Totales
kWh	GCB15E	80422	26180	12552	4,292
kW	GCB15E	9159	0	9159	9,169
kVAh	GCB15E	8499	7161	1348	1,348

Mes	Días de mes	Consumo prom. diario	Energía kWh	Precio \$/kWh

Mes	Factor de potencia	Demanda máxima kW	Precio \$/kW	Importe \$/kW	Factor de potencia

Concepto	Cargas de la energía en el Mercado Eléctrico Mayorista				Reservas del importe a pagar	
	\$/kWh	\$/kWh	\$/kW	Importe (\$/kWh)	Concepto	Importe (\$/kWh)
Suministro	378.88	0.00	0.00	378.88	Carga Fija	372.22
Distribución	0.00	0.00	833.90	833.90	Derecho	3,645.04
Transmisión	0.00	0.00	747.50	747.50	25% de la energía	136.16
CONACE	0.00	0.00	31.46	31.46	Exoneración Factor de Potencia	141.25
Energía	0.00	0.00	3,694.99	3,694.99	Subvención	1,979.50
Gasodifusión	0.00	4,413.58	0.00	4,413.58	IVA 10%	1,538.14
SQMEX1	0.00	0.00	26.61	26.61	Pagamiento del Periodo	11,572.59
Total	372.22	4,413.58	5,133.38	8,819.36	Adeudo Anterior	15,382.80
					Total	\$26,954.63

CFE Compañía de Servicios Básicos, S. de RL de CV. Calle de la Reforma No. 14, Col. Jardín Occidental, Alcaldía Cuauhtémoc, Ciudad de México, C.F. 06100. RFC: 08319031377. CFE es una empresa de capital mixto. El 50% pertenece al Estado Mexicano y el 50% restante a inversionistas privados. CFE es una empresa de capital mixto. El 50% pertenece al Estado Mexicano y el 50% restante a inversionistas privados. CFE es una empresa de capital mixto. El 50% pertenece al Estado Mexicano y el 50% restante a inversionistas privados.

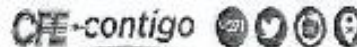


67256 21-12-20 MJN -850101 035 CFE
01 400211208030 220724 000026954 9



670011025730780

Región 1



\$26,954

VEINTISEIS MIL NOVECIENTOS CINCUENTA Y CUATRO PESOS M.N.



CFE Suministrador de Servicios Básicos
 Río Roxano No. 14, colonia Cuauhtémoc,
 Alameda Cuauhtémoc, Código Postal 06900,
 Ciudad de México, RFC: 053 9038004

PRESIDENCIA DE JUAREZ NL

PAMPLONA 3 N
 CDRLINA
 VALLE DE SANTA ISABEL
 CD BENITO JUAREZ, N.L.
 C.P. 67266

TOTAL A PAGAR:

\$35,711

(TREINTA Y CINCO MIL SETECIENTOS ONCE PESOS M.N.)

NO. DE SERVICIO : 400211205537

PERIODO FACTURADO: 05 JUN 22 - 06 JUL 22

RMU : 67266 21-12-14 MJN -850101 045 CFE

TARIFA: APMT

NO. MEDIDOR: PK490W

MULTIPLICADOR: 1

FECHA LÍMITE DE PAGO: 24 JUL 22

CARGA CONECTADA kW: 19

DEMANDA CONTRATADA kW: 19

CORTE A PARTIR: 25 JUL 22

Concepto	Un. Medida	Letram. actual Número Valor real	Letram. anterior Número Valor real	Diferencial	Tarifa
kWh	PK490W	37760	31000	6860	5,951
kW	PK490W	6434	0	6434	8,424
kVarh	PK490W	11963	6668	2295	2,295

Mes	Días de corte	Consumo por día (kWh)	Factor kWh	Pagos \$/kWh	Pagos \$/Mes
-----	---------------	-----------------------	------------	--------------	--------------

Concepto	Cargos de la cuenta en el Mercado Eléctrico Mayorista				Cargos del Ingreso a pagar	
	\$	\$/kW	\$/kWh	Impuesto (CPEL)	Concepto	Importe (M\$)
Suministro	372.22	0.00	0.00	372.22	Carga Fija	372.22
Distribución	0.00	0.00	96.51	670.51	Energía	12,037.38
Transmisión	0.00	0.00	1,026.01	1,328.01	2% Baja Tensión*	204.15
GENPE	0.00	0.00	45.30	43.30	Revisión Factor de Potencia	107.77
Energía	0.00	0.00	0,054.02	0,054.02	Subtotal	10,302.49
Capacidad	0.00	0,073.30	0.00	0,073.30	IVA 16%	2,128.43
SCM/PM/ST	0.00	0.00	25.11	25.11	Provisión del Pasivo	10,325.22
Total	372.22	0,073.30	0,762.05	13,207.51	Adelanto Anterior	20,225.69
					Total	\$35,711.21

CFE-MW. Cuentas relacionadas con servicios de Mercado Mayorista de Energía. (1) CPEL: Impuesto al Consumo Eléctrico. (2) Logos e íconos: Usados con el consentimiento de sus respectivos propietarios. Se reservan todos los derechos reservados. Fecha, hora y lugar de impresión: AUG 2022 11:51:30 AM, MATAM-0502-405-RTZ Centro Cuentas Cuentas Nueva León México CP 07402

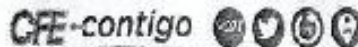


67266 21-12-14 MJN -850101 045 CFE
 01 400211205537 220724 000035711 4



67DD11025730930

Reporte



\$35,711

(TREINTA Y CINCO MIL SETECIENTOS ONCE PESOS M.N.)



Comisión Federal de Electricidad®

CFE Suministrador de Servicios Eléctricos
D.C. Teléfono No. 14, Calles de Cuauhtémoc,
Avenida Guadalupe, Línea Postal 06031
Cuernavaca, México. P.O. BOX 35616030071

PMBJ

PASEO DE SAN JUAN # N CP.00000
FELIPE
MIRADOR DE SAN ANTONIO
CD BENITO JUAREZ, N.L.
C.P. 67485

TOTAL A PAGAR:

\$35,806

(TREINTA Y CINCO MIL OCHOCIENTOS SEIS PESOS M.N.)

NO. DE SERVICIO : 400130205796

PERIODO FACTURADO: 13 JUN 22 - 15 JUL 22

RMU : 67485 15-02-27 XAXX-010101 002 CFE

TARIFA: APMT

NO. MEDIDOR: 30E66J

MULTIPLICADOR: 1

FECHA LÍMITE DE PAGO: 01 AGO 22

CARGA CONECTADA KW: 23

DEMANDA CONTRATADA KW: 23

CORTE A PARTIR: 02 AGO 22

Concepto	No. medidor	Lección actual Medidor - Consumo	Lección anterior Medidor - Consumo	Diferencia	Tarifa
RWH	30E66J	20200	8705	6695	0,500

Mes	Días de mes	Consumo prom. (kWh)	Energía kWh	Pagos \$/kWh

Mes	Factor de potencia	Demanda máxima kW	Pagos \$/kW	Incidencia kWh	Factor de potencia

Concepto	Costo de la Energía en el Mercado Eléctrico Mexicano				Servicios del pago a cargo	
	\$	kWh	kVAh	Imposto (ICG)	Concepto	Importe (\$/M)
Suministro	372.22	0.00	0.00	372.22	Cargo Fija	372.22
Distribución	0.00	0.00	1,141.00	1,141.00	Energía	14,044.50
Interacción	0.00	0.00	1,157.54	1,157.54	2% Baja Tensión	500.20
CFRACE	0.00	0.00	40.70	40.70	Sustento	16,623.06
Energía	0.00	0.00	5,729.37	5,729.37	IVA 16%	2,498.04
Capacidad	0.00	6,035.23	0.00	6,035.23	Facturación del Período	18,122.73
SOEMEM	0.00	0.00	30.51	30.51	Acción Arrester	17,603.5
Total	372.22	6,035.23	8,109.27	10,316.72	Total	\$35,806.24

[1] Tarifa V: Ticker mensual sobre los mercados de México. [2] IVA: Descuento mensual. [3] Servicio a cargo: Descuento con costo de tarifa en el precio del suministro por el cliente.
Fecha, hora y lugar de impresión: AÑO 2022 (1) 04:48 hrs. MATAMOROS - P.O. TTE GM. S. S. Gobierno del Estado de Tamaulipas, México. CFE 02/22

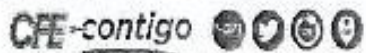


07485 13-02-27 XAXX-010101 002 CFE
01 400130205796 220801 000035806 7



720011027250360

Gobierno Municipal



\$35,806

(TREINTA Y CINCO MIL OCHOCIENTOS SEIS PESOS M.N.)



Comisión Federal de Electricidad®

CFE Suministrador de Servicios Públicos
Río Nilo s/n. No. 14, colonia Cuauhtémoc,
Avenida Cuauhtémoc, Código Postal 03500,
Ciudad de México. P.O. Box 190033347

PRESIDENCIA DE JUAREZ NL

AV SANTA ISABEL S N
CATALINA
VALLE DE SANTA ISABEL
CD BENITO JUAREZ, N.L.
C.P. 67256

TOTAL A PAGAR:

\$37,905

(TREINTA Y SETE MIL NOVECIENTOS CINCO PESOS M.N.)

NO. DE SERVICIO : 400211205251

PERIODO FACTURADO: 06 JUN 22 - 08 JUL 22

RMU : 67256 21-12-14 MJN -650101 015 CFE

TARIFA: APMT **NO. MEDIDOR:** 81H86V **MULTIPLICADOR:** 1

FECHA LÍMITE DE PAGO: 24 JUL 22

CARGA CONECTADA kW: 20 **DEMANDA CONTRATADA kW:** 20

CORTE A PARTIR: 25 JUL 22

Concepto	No. medidor	Lectura anterior Mes y hora de lectura	Lectura siguiente Mes y hora de lectura	Diferencia	Total
kWh	81H86V	50500	44142	6358	6,358
kW	81H86V	13043	0	13043	13,043
kVAh	81H86V	17970	16283	2687	2,687

Mes	Días de mes	Consumo por día (kWh)	Energía (kWh)	Potencia (kW)	Factor de potencia

Concepto	Cargas de la energía en el Mes de Servicio Facturado				Ongullos del cliente a pagar	
	\$	\$/kW	\$/kVAh	Agrupado (USD)	Concepto	Importe (USD)
Suministro	572.22	0.00	3.00	572.22	Cargo Fijo*	872.22
Distribución	0.00	0.00	837.46	837.46	Energía	14,221.02
Transmisión	0.00	0.00	1,118.26	1,118.26	2x (Carga "energía")	261.87
EFINACT	0.00	0.00	47.07	47.07	Normalización Factor de Potencia*	104.25
Impugn.	0.00	0.00	5,527.71	5,527.71	Subtotal	14,956.28
Capacidad	0.00	6,602.72	0.00	6,602.72	IVA 16%	2,855.00
ECOMEX (M)	0.00	0.00	38.17	38.17	Formación del Periodo	17,166.28
Total	572.22	6,602.72	7,618.67	14,893.61	Adelanto Anterior	20,706.22
					Total	\$37,905.00

*150% de Carga máxima contratada con el servicio de México. (2) 10% Descuento a la tarifa Fija. (3) Carga gratuita. Demos cobrados que se acreditan al cliente en el próximo periodo de facturación.
Fecha, hora y lugar de impresión: 01/07/2022 11:20:30 LUG. SANTA FE DE GUATEMALA, GUATEMALA. Impreso por: Servicio al Cliente CFE S.A. de C.V. México, C.P. 07100.
El contenido de este documento es propiedad intelectual de CFE. Se permite su reproducción para uso personal, no comercial, siempre y cuando se cite la fuente original.

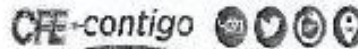


67256 21-12-14 MJN -650101 015 CFE
01 400211205251 220724 000037905 0



67CD111026750650

Report



\$37,905

(TREINTA Y SETE MIL NOVECIENTOS CINCO PESOS M.N.)



Comisión Federal de Electricidad®

CFE Suministrador de Servicios Básicos
Río Ríoletto No. 14, colonia Cuauhtémoc,
Alcaldía Cuauhtémoc, Código Postal 06500,
Ciudad de México, R.F.C. C361803C097

PRESIDENCIA DE JUAREZ NL

AV SANTA CLARA S N
SANTA LECICIA
VALLE DE SANTA ISABEL
CD BENITO JUAREZ, N.L.
C.P. 67256

TOTAL A PAGAR:

\$34,093

(TREINTA Y CUATRO MIL NOVENTA Y TRES PESOS M.N.)

NO. DE SERVICIO : 400211205481

PERIODO FACTURADO: 05 JUN 22 - 08 JUL 22

RMU : 67256 21-12-14 MJN -550101 040 CFE

TARIFA: APMT **NO. MEDIDOR:** PK511W **MULTIPLICADOR:** 1

FECHA LÍMITE DE PAGO: 24 JUL 22

CARGA CONECTADA kW: 0 **DEMANDA CONTRATADA kW:** 0

CORTE A PARTIR: 25 JUL 22

Concepto	Un. medida	Letra oficial		Letras arábicas		Diferencia	Totales
		Revisión	Estados	Revisión	Estados		
kWh	PK511W	31224		34803		6331	6,331
kW	PK511W	10602		0		10602	10,602
kVAh	PK511W	11464		9805		1880	1,880

Mes	Días del mes	Consumo promedio	Energía kWh	Factos \$/kWh

Mes	Factor de potencia	Demanda máxima kW	Factos \$/kW	Ingreso (USD)	Factor de potencia

Concepto	Costos y carga en el Mes de Referencia				Resumen de Ingresos a pagar	
	\$	kWh	kVAh	Factor de potencia	Concepto	Ingreso (USD)
Suministro	372.22	0.00	0.00	372.22	Carga kWh	372.22
Distribución	0.00	0.00	391.29	697.20	Energía	13,964.37
Transmisión	0.00	0.00	1,112.00	1,112.00	2% Baja Tensión	299.81
CFE/CFE	0.00	0.00	46.25	46.25	Blasificación Factor de Potencia	210.41
Energía	0.00	0.00	6,001.64	6,001.64	Subtotal	14,407.99
Capacidad	0.00	6,671.58	0.00	6,671.58	IVA 16%	2,303.27
ECOMEX	0.00	0.00	37.59	37.59	Facturación del Periodo	16,710.23
Total	372.22	6,671.58	7,395.76	14,340.59	Adeudo Anterior	11,379.91
					Total	34,093.17

CFE S.A. de C.V. Todos los derechos reservados. © 2022. CFE. División de Atención al Cliente. (B) Según o alianza. (C) Gobierno de México. (D) Datos estadísticos que pueden variar con el tiempo. Fecha, hora y lugar de impresión: 07/07/2022 11:33:21 AM. MATRÍCULA FISCAL: 029 999 CFE de la Secretaría de Economía. (E) Datos estadísticos que pueden variar con el tiempo.

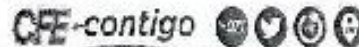


07256 21-12-14 MJN -550101 040 CFE
01 400211205481 220724 000034093 3



67001109670640


Repeticiones: 1



\$34,093

(TREINTA Y CUATRO MIL NOVENTA Y TRES PESOS M.N.)

CONSUMO HISTÓRICO



Período	Demanda KW	Consumo total kWh	Factor potencia %	Factor carga %	Precio mes/ta (MXN)
ENE 22	18	3,332	92.35	631	2,1752
FEB 22	13	5,098	92.45	49	2,3057
MAR 22	11	3,355	93.15	42	2,4031
ABR 22	11	3,638	92.47	44	2,3816
MAY 22	10	3,217	92.99	29	2,4557
JUN 22	17	6,255	95.03	51	2,3949
JUL 22	17	6,337	95.83	76	2,2758

Este es el Precio del Megawatt - Corona Original Este documento es una representación impresa de lo que se pagará una sola vez en el mes de agosto de 2022. El precio del megawatt se calcula a partir de los datos de consumo de energía eléctrica que se reportan en el mes de julio de 2022. El precio del megawatt se calcula a partir de los datos de consumo de energía eléctrica que se reportan en el mes de julio de 2022.



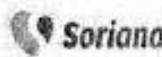
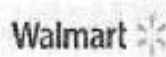
Este documento es una representación impresa de lo que se pagará una sola vez en el mes de agosto de 2022. El precio del megawatt se calcula a partir de los datos de consumo de energía eléctrica que se reportan en el mes de julio de 2022. El precio del megawatt se calcula a partir de los datos de consumo de energía eléctrica que se reportan en el mes de julio de 2022.

Instancias y recursos a disposición de los usuarios para atender quejas: **CFE** | **Secretaría de Energía** | **PROFECO** | **CRE**

¡AVISO IMPORTANTE!

- Corte a partir de 23 JUL 22.
- Cuidemos el medio ambiente, apague energía.
- Servicio a Clientes Teléfono 071.

Conoce los servicios de los diferentes canales de atención: <https://www.cfe.com.mx/quejas-y-servicio-al-cliente>



Bancos: Banorte, Banam, Infancia, Santander, Davivienda, Banjercito, Scotiabank, Pibsa, Citicredito, Mifel, Multibanco, Banco del Bajío, Banco Azteca, Soriana, Copel





Comisión Federal de Electricidad®

CFE (Comisión) de Servicios Estables
P.O. Box 14, 06000 Cuajimalpa de
Cruz, México, Cód. Postal 06000,
Ciudad de México, P.O. Box 9001877

PRESIDENCIA DE JUAREZ NL

AV SANTA MARIA S N
ALICANTE
CALLE DE SANTA ISABEL
CD BENTO JUAREZ, N.L.
C.P. 67898

TOTAL A PAGAR:

\$39,548

(TREINTA Y NUEVE MIL QUINIENTOS CUARENTA Y OCHO PESOS M.N.)

NO. DE SERVICIO : 400211205596

PERIODO FACTURADO: 01 JUN 22 - 09 JUL 22

RMU : 67258 21-12-14 MJN -850101 050 CFE

TARIFA: APMT NO. MEDIDOR: PK571W MULTIPLICADOR: 1

FECHA LÍMITE DE PAGO: 24 JUL 22

CARGA CONECTADA KW: 15 DEMANDA CONTRATADA KW: 15 CORTE A PARTIR: 25 JUL 22

Concepto	No. medidor	Lectura actual kWh ● Litros ●	Lectura anterior kWh ● Litros ●	Diferencia	Total
kWh	PK571W	25256	27020	7020	7,020
kW	PK571W	13342	0	13342	13,342
kWh	PK571W	16381	13220	3001	3,001

Mes	Días de mes	Demanda prom. diario	Energía kWh	Precio \$/kWh
-----	-------------	----------------------	-------------	---------------

Mes	Tarifa de generación	Demanda máxima \$/kW	Precio \$/kW	Límite \$/kW	Factor de potencia
-----	----------------------	----------------------	--------------	--------------	--------------------

Concepto	Corte de la energía en Versado Sistema Nacional				Desglose del importe a pagar	
	\$	\$/kW	\$/kW	Importe \$/kW	Concepto	Importe \$/kW
Remolinos	372.22	0.00	0.00	372.22	Carga Fija	372.22
Distribución	0.00	0.00	887.46	887.46	Energía	17,020.00
Transmisión	0.00	0.00	1,377.04	1,377.04	2% Baja Tensión*	393.96
LMALB	0.00	0.00	67.86	67.86	Beneficiario Factor de Potencia*	36.07
Energía	0.00	0.00	6,895.88	6,895.88	Sistema	17,645.72
Comisión	0.00	8,120.88	0.00	8,120.88	MA 1035	2,075.47
CGM(35%)	0.00	0.00	47.00	47.00	Fuente de Poder	21,875.19
Total	372.22	8,120.88	8,178.34	17,678.21	Saldo anterior	13,672.25
					Total	\$39,548.44

(*) Se aplican los precios de electricidad en los niveles de Menor, Medio y Mayor. El precio de energía en el nivel de Menor es de \$0.00 por kWh. El precio de energía en el nivel de Medio es de \$0.00 por kWh. El precio de energía en el nivel de Mayor es de \$0.00 por kWh. El precio de energía en el nivel de Mayor es de \$0.00 por kWh. El precio de energía en el nivel de Mayor es de \$0.00 por kWh.

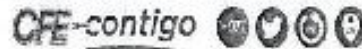


67258 21-12-14 MJN -850101 050 CFE
01 400211205596 220724 000039648 4



670D11K86730820

Repartir 1



\$39,548

(TREINTA Y NUEVE MIL QUINIENTOS CUARENTA Y OCHO PESOS M.N.)



Comisión Federal de Electricidad®

CFE Administrador de Servicios Básicos
Fin Piadoso No. 14 colonia Cuauhtémoc,
Alcaldía Cuauhtémoc, Código Postal 06500,
Ciudad de México. RFC: CFS160300CF7

PMBJ

PRIVADA 7
FRANCISCO VILLA
EJ. LAFAEZ
CD BENITO J. LAPEZ, S.L.
C.P. 67256

NO. DE SERVICIO : 400050503664

RMU : 67256 05-05-30 M.JN8-53-01_001 CFE

TARIFA: APBT

NO. MEDIDOR: 67256017

MULTIPLICADOR: 1

CARGA CONECTADA KW: 2

DEMANDA CONTRATADA KW: 2

TOTAL A PAGAR:

\$86

(OCHENTA Y SEIS PESOS M.N.)

PERIODO FACTURADO: 09 JUN 22 - 09 JUL 22

FECHA LÍMITE DE PAGO: 24 JUL 22

CORTE A PARTIR: 25 JUL 22

Concepto	No. medidor	Leitura actual Verde ● Cortada ●	Leitura anterior Verde ● Cortada ●	Diferencia	Totales
kWh	67256017	32011	32011	0	0
Mes	Días de mes	Consumo prom. diario	Energía kWh	Precio \$/kWh	
Mes	Factor de potencia	Demanda máxima \$/W	Precio \$/kW	Importe (MXN)	Factor de potencia

Concepto	Costos de la energía en el Mercado Eléctrico Mayorista			Importe (MXN)
	\$	\$/kW	\$/kWh	
Suministro	37.22	0.00	0.00	37.22
Distribución	0.00	0.00	0.00	0.00
Transmisión	0.00	0.00	0.00	0.00
CEMEXE	0.00	0.00	0.00	0.00
Energía	0.00	0.00	0.00	0.00
Capacidad	0.00	0.00	0.00	0.00
SCMEXE*	0.00	0.00	0.00	0.00
Total	37.22	0.00	0.00	37.22

Concepto	Detalle del importe a pagar	Importe (MXN)
	Carga fijo**	37.22
	Energía	0.00
	Subtotal	37.22
	IVA 16%	5.35
	Facturación del Portador	15.17
	Adelanto Anterior	43.74
	Total	\$86.94

Fecha, hora y lugar de impresión: 17 JUL 22 10:55:30 hrs. NATANOTOC 486 RFC Centro Cadenora Cadenora Nuevo Leon Mexico CF 2749

*] SCHEM: Códigos relacionados con los cambios de Veredas. **] DMP: Descargo al Suministrador Público. (8) Cargas o créditos: Diversos conceptos que se pueden realizar en un solo rubro relacionados con el cliente. A LA FAVOR DEL CLIENTE.



Para más información consulte el sitio web de la Comisión Federal de Electricidad (CFE) o llame al 01 400050503664.

67256 05 05 30 M.JN8 50101_001 CFE

01 400050503664 220724 000000096 9



6700110297302980

Gobierno Municipal

87

CFE-contigo



\$86

(OCHENTA Y SEIS PESOS M.N.)



Comisión Federal de Electricidad®

CFE Suministrador de Servicios Básicos
Río Rodano No. 14, colonia Cuauhtémoc,
Alcaldía Cuauhtémoc, Código Postal 06500,
Ciudad de México. RFC: C55160320CF7

PMBJ

PRIMADA A
FRANCISCO VILLA
E. JUÁREZ
CD BENITO JUÁREZ, N.L.
C.P.: 67256

TOTAL A PAGAR:

\$86

(OCHENTA Y SEIS PESOS M.N.)

NO. DE SERVICIO ; 400050503672

RMU - 67256 05-05-30 MUNB-50101- 002 CFE

PERIODO FACTURADO: 06 JUN 22 - 09 JUL 22

TARIFA: AFBT

NO. MEDIDOR: 5C856W

MULTIPLICADOR: 1

FECHA LÍMITE DE PAGO: 24 JUL 22

CARGA CONECTADA KW: 1

DEMANDA CONTRATADA KW: 1

CORTE A PARTIR: 25 JUL 22

Concepto	No. medidor	Letra actual Veces ● Letrada ●	Letra anterior Veces ● Letrada ●	Diferencia	Totales
KWh	5C856W	31760	31760	0	0
Mes	Días de mes	Consumo prom. diario	Energía kWh	Precio \$/kWh	
Mes	Factor de potencia	Demanda máxima \$/kW	Precio \$/MW	Importe (MXN)	Factor de potencia

Costos de la energía en el Mercado Eléctrico Mayorista				
Concepto	\$	\$/kW	\$/MWh	Importe (MXN)
Suministro	37.22	2.00	0.00	37.22
Uso de línea	0.00	2.00	0.00	0.00
Transmisión	0.00	2.00	0.00	0.00
GENAGE	0.00	2.00	0.00	0.00
Energía	0.00	2.00	0.00	0.00
Capacidad	0.00	2.00	0.00	0.00
SC+VCM*	0.00	2.00	0.00	0.00
Total	37.22	6.00	0.00	37.22

Desglose del importe a pagar	
Concepto	Importe (MXN)
Carga Fija*	37.22
Energía	0.00
Subtotal	37.22
IVA 16%	5.05
Facturación del Periodo	45.17
Adelanto anterior	13.32
Total	86.99

Pres. y Soc. y Reg. de Comercio: 13-VI-2018/2019 FOLIO PUBLICO 426 FOLIO PUBLICO 124616516 Ciudad de México, México DF 07180

[*] \$20.116 Costos adicionales con los servicios de México (2) - IAP Derecho a Letrado Público (2) Carga e crédito: Diversos conceptos que se puede incluir en el caso de haber recibido crédito de la CFE



67256 05-05-30 MUNB-50101- 002 CFE
01 400050503672 220724 000000006 5



87001102670050

Gobierno Municipal



\$86

(OCHENTA Y SEIS PESOS M.N.)



Comisión Federal de Electricidad

CFE Administrador de Servicios Básicos
P.O. Box No. 14, Colonia Cuauhtémoc,
Alcaldía Cuauhtémoc, Código Postal: 06500,
Ciudad de México. RFC: CSS160320CP7

PMBJ

2A PRIVADA LORENZO BALICEDO
LORENZO BALICEDO Y NOTIF 1274 07
B. JUAREZ
CD. BENITO JUAREZ, S.L.
C.P. 67250

NO. DE SERVICIO : 400070405499

RMU : 67256 07-04-16 MJNB-50101-001 CFE

TARIFA: AFET

NO. MEDIDOR: 18EAB1

MULTIPLICADOR: 1

CARGA CONECTADA KW: 1

DEMANDA CONTRATADA KW: 1

TOTAL A PAGAR:

\$87

(OCHENTA Y SIETE PESOS M.N.)

PERIODO FACTURADO: 06 JUN 22 - 05 JUL 22

FECHA LÍMITE DE PAGO: 24 JUL 22

CORTE A PARTIR: 25 JUL 22

Concepto	No. medidor	Lectura actual Medido ● Estimado ●	Lectura anterior Medido ● Estimado ●	Diferencia	Totales
KWh	18EAB1	7074	7074	0	0
Mes	Días de mes	Consumo prom. diario	Energía kWh	Precios \$/kWh	
Mes	Factor de potencia	Demanda máxima \$/kW	Precios \$/kW	Imparte (MVA)	Factor de potencia

Costos de la energía en el Mercado Eléctrico Mayorista				
Concepto	\$	\$/kW	\$/kWh	Imparte (MVA)
Servicio	37.22	0.00	0.00	37.22
Distribución	0.00	0.00	0.00	0.00
Transmisión	0.00	0.00	0.00	0.00
CFEM/CF	0.00	0.00	0.00	0.00
Energía	0.00	0.00	0.00	0.00
Capacidad	0.00	0.00	0.00	0.00
SCM/M*	0.00	0.00	0.00	0.00
Total	37.22	0.00	0.00	37.22

Desglose del importe a pagar	
Concepto	Imparte (MVA)
Cargo Fija*	37.22
Energía	0.00
Servicio	37.22
Imp. SCM	0.00
Facturación de Período	43.17
Aduco Arbitrio	43.89
Total	87.62

*Cargos fijos y pagar por Imparte (MVA) 11.4, 20.100.000.00, MATANCOS 186 PTE Centro Cuauhtémoc Cuauhtémoc/Roma Leon México CF 07/08

(*) SERVICIO: Costos relacionados con los servicios del Mercado. (2) DPF: Derecho al Almacén Público. (3) Cargas o Pagos: El valor del pago que se pagan en el día de la lectura del contador de electricidad.



CFE-contigo



67256 07-04-16 MJNB-50101-001 CFE

01 400070405499 220724 00000007 0



87DD113C8700410

Gobierno Municipal

39

\$87

(OCHENTA Y SIETE PESOS M.N.)



Comisión Federal de Electricidad®

CFE Suministrador de Servicios Básicos
Hic. Rodón No. 14, colonia Casahuate,
Alcaldía Cuauhtémoc, Código Postal 06500,
Ciudad de México, RFC: C55160320677

PMBJ MPIO BENITO JUAREZ

DE LAS LOMAS ESC
SIERRA DEL LAGO
4 FRENTE A X.F. JUAREZ
CD BENITO JUAREZ, N.L.
C.P. 67087

TOTAL A PAGAR:

\$10,059

DIÉZ MIL CINCUENTA Y NUEVE PESOS M.N.

NO. DE SERVICIO : 400180901793

RMU : 67267 16-09-06 MJN -850101-015 CFE

PERIODO FACTURADO: 06 JUN 22 - 06 JUL 22

TARIFA: APMT

NO. MEDIDOR: GC992E

MULTIPLICADOR:

FECHA LÍMITE DE PAGO: 24 JUL 22

CARGA CONECTADA KW: 5

DEMANDA CONTRATADA KW: 5

CORTE A PARTIR: 25 JUL 22

Concepto	No. medidor	Leitura actual Medida • Extraída •	Leitura anterior Medida • Extraída •	Diferencia	Totales
KWh	GC992E	26378	24576	1802	1,802
KWh	GC992E	3193	0	3193	3,193
KWh/mes	GC992E	0	0	0	0
	Días de mes	Consumo prom. diario	Energía kWh	Precio \$/kWh	
Mes	Factor de potencia	Demanda máxima \$/kW	Precio \$/kW	Importe (MXN)	Factor de potencia

Costos de la energía en el Mercado Eléctrico Mayorista				
Concepto	\$	\$/kW	\$/kWh	Importe (MXN)
Suministro	372.22	0.00	0.22	372.22
Distribución	0.00	0.00	233.33	233.33
Transferido	0.00	0.00	31.79	31.79
CENACE	0.00	0.00	10.33	10.33
Energía	0.00	0.00	1,715.94	1,695.94
Capacidad	0.00	1,870.48	0.22	1,870.48
SCoMEX®	0.00	0.00	13.81	10.81
Total	372.22	1,870.48	2,166.48	4,463.13

Detalle del ImpORTE a pagar	
Concepto	Importe (MXN)
Carga Fija ⁽¹⁾	372.22
Prepago	4,031.91
2% carga mensual ⁽¹⁾	80.00
Corrección Factor de Potencia ⁽²⁾	-112.20
Subvención	4,378.91
IVA 16%	700.82
Fuerción del Periodo	5,079.53
Adosado Anterior	4,079.91
Total	\$10,059.47

Fecha, hora y lugar de Impresión: 15/07/2022 10:04:06 AM, PUEBLO VIEJO, CDMX, México, León, México, CFE 67267

(1) SCoMEX: Costos relacionados con los servicios del Mercado. (2) DAP: Descuento al Abastecimiento Público. (3) Detalle del ImpORTE: Diferencia entre el importe que se muestra en la factura y el importe realmente relacionado con el suministro eléctrico en el periodo.



Para más información consulte el sitio oficial, con la ayuda telefónica o la web. Consulte en la Dirección Pública de Atención al Cliente.

CFE-contigo



87267 16-09-06 MJN -850101-015 CFE

01 400180901793 220724 000010059 3



872011K26730443

Gobierno Municipal

00

\$10,059

DIÉZ MIL CINCUENTA Y NUEVE PESOS M.N.



Comisión Federal de Electricidad®

CFE Administrador de Servicios Básicos
P.O. Box No. 14, colonia Gasimetas,
Alcaldía Cuauhtémoc, Código Postal 06530,
Ciudad de México. RFC: C551603UCP7

PMBJ MPIO BENITO JUAREZ

RF LATORAS P80
X
LA ESCONDIDA X EJ. UATEZ
CD BENITO JUAREZ, NL.
CP- 97297

NO. DE SERVICIO : 400180901963
RMU : 07207 10-09-06 MJN-850101070 CFE

TARIFA: APAT NO. MEDIDOR: 2531 FT. MULTIPLICADOR: 1

CARGA CONECTADA KW: 10 DEMANDA CONTRATADA KW: 10

TOTAL A PAGAR:

\$5,452

(CINCO MIL CUATROCIENTOS CINQUENTA Y DOS PESOS M.N.)

PERIODO FACTURADO: 05 JUN 22 - 06 JUL 22

FECHA LÍMITE DE PAGO: 24 JUL 22

CORTE A PARTIR: 25 JUL 22


Concepto	No. medidor	Lectura actual Verificada ● Estimada ●	Lectura anterior Verificada ● Estimada ●	Diferencia	Unidades
kWh	2531 FT	59630	55267	4363	4363
kWh	2531 FT	3274	0	3274	3,274
kWh	2531 FT	11567	11567	0	0
Mes	Días de mes	Consumo prom. diario	Energía kWh	Precio \$/kWh	
Mes	Factor de proporción	Demanda máxima \$/KW	Precio \$/KW	Importe (MXN)	Factor de potencia

Costos de la energía en el Mercado Eléctrico Mayorista				
Concepto	\$	\$/kWh	\$/MWh	Importe (MXN)
Suministro	372.22	0.00	0.00	372.22
Distribución	0.00	0.00	120.70	120.70
Transmisión	0.00	0.00	118.31	118.31
CFEMCS	0.00	0.00	4.08	4.08
Energía	0.00	0.00	504.04	504.04
Capacidad	0.00	148.57	0.00	688.67
SCHEM®	0.00	0.00	4.04	4.04
Total	372.22	698.57	634.95	1,699.74

Desglose del importe a pagar	
Concepto	Importe (MXN)
Carga fijo	372.22
Energía	1,007.62
2% Baja Tensión	20.19
Bonificación Factor de Potencia	48.70
Gabotol	1,099.50
IVA Imp	308.67
Tecnelución del Periodo	2,000.10
Ajuste Anterior	3,249.74
Total	\$5,452.04

Fecha, hora e hora de impresión: 12 JUL 22 13:52:23 hrs. MATAMOROS-60 PTE Dto. Cd. de México Gobierno Nuevo Leon México CFE/MS

(1) SCHEM: Costos relacionados con los servicios del Mercado. (2) DAF: Desecho al Alambro F.Elec. (3) Otros o mltiplos: Diversos conceptos que se obtienen indirecta o alivio redita relacionados



CFE-contigo



8/06/7 10-09-06 MJN-850101 070 CFE
01 400180901963 220724 000005452 9



873011026790450

Gobierno Municipal

\$5,452

(CINCO MIL CUATROCIENTOS CINQUENTA Y DOS PESOS M.N.)



Comisión Federal de Electricidad®

CFE Suministrador de Servicios Básicos
Río Aódano No. 14, colonia Guzmán, Cuzamá,
Naláhuatl, CDMX, Código Postal 06507,
Ciudad de México, RFC: C55160391CF7

PMBJ

CANCÓN DEL SUMIDERO PICO DE O
CALLE DE OJIZABA
ZONA RESIDENCIAL
CD BENTU JUAREZ, NL
C.P. 57483

NO. DE SERVICIO : 400141000398

RMU : 87493 14-10-03 MJN -850101-033 CFE

TARIFA: APBT

NO. MEDIDOR: 7885Y

MULTIPLICADOR:

CARGA CONECTADA KW: 3

DEMANDA CONTRATADA KW: 3

TOTAL A PAGAR:

\$7,393

(SIETE MIL TRESCIENTOS NOVENTA Y TRES PESOS M.N.)

PERIODO FACTURADO: 07 JUL 22 - 08 JUL 22

FECHA LIMITE DE PAGO: 24 JUL 22

CORTE A PARTIR: 25 JUL 22

Concepto	No. medidor	Lectura actual Medida • Estándar •	Lectura anterior Medida • Estándar •	Diferencia	Totales
KWh	7885Y	82837	82871	758	758
Mes	Días de mes	Consumo prom. diario	Energía kWh	Precios \$/kWh	
Mes					
Mes	Factor de proporción	Demanda máxima \$/kW	Precios \$/kW	Importe (M\$N)	Factor de potencia

Costos de la energía en el Mercado Eléctrico Mayorista				
Concepto	\$	\$/kW	\$/kWh	Importe (M\$N)
Suministro	37.22	3.00	0.88	37.33
Distribución	0.00	3.00	858.23	558.23
Transmisión	0.00	3.00	128.39	128.39
GENACC	0.00	3.00	5.45	5.45
Tarifa	0.00	3.00	888.93	438.14
Capacidad	0.00	3.00	1,830.48	1,330.43
GOYEM ⁽¹⁾	0.00	3.00	4.42	4.42
Total	37.22	6.08	2,626.98	2,668.20

Desglose del importe a pagar	
Concepto	Importe (M\$N)
Carga P/B ⁽²⁾	57.22
Tarifa	2,522.38
Suministro	2,488.20
IVA 15%	455.11
Retención del Patrono	3,389.31
Adeudo Anterior	4,204.55
Total	\$7,393.80

Puede leer y pagar de inmediato: 17-18: 77 183333 los 24/7 (01) 400141000398 408 419 12114 (01) 400141000398 408 419 12114 (01) 400141000398 408 419 12114

(1) GOYEM: Costo de la energía en el Mercado Eléctrico Mayorista. (2) P/B: Base de Abastecimiento Público. (3) Carga o tarifa. Otros conceptos que se pueden incluir en el cargo se recibirán notificados con 5 días de anticipación.



57493 14-10-03 MJN -850 01 003 CFE

01 400141000398 220724 000007393 6



870011028740900

Gobierno Municipal

35

\$7,393

(SIETE MIL TRESCIENTOS NOVENTA Y TRES PESOS M.N.)



Comisión Federal de Electricidad®

CFE Suministrador de Servicios Básicos
Río Pédano No. 14, colonia Cuauhtémoc,
Alcaldía Cuauhtémoc, Código Postal 06500,
Ciudad de México. RFC: CFS160390CF7

MUNICIPIO DE JUAREZ NL

UB AFOCADA JUAREZ EJE ME S N
BODEGA DE LA CFCO
PARQUE IND MILJEX
CALLE BENTO JUAREZ, N.L.
C.P. 68007

TOTAL A PAGAR:

\$880

(OCHOCIENTOS OCHENTA PESOS M.N.)

NO. DE SERVICIO : 420200708031

RMU : 68637 20-07-31 MJN -85010 035 CFE

PERIODO FACTURADO: 07 JUL 22 - 06 JUL 22

TARIFA: AFMT

NO. MEDIDOR: GA71BL

MULTIPLICADOR: 1

FECHA LÍMITE DE PAGO: 24 JUL 22

CARGA CONECTADA KW: 15

DEMANDA CONTRATADA KW: 15

CORTE A PARTIR: 25 JUL 22

Concepto	No. medidor	Lectura actual		Lectura anterior		Diferencia	Totales
		Medida	Estimada	Medida	Estimada		
kWh	GA71BL	28934		28934		0	0
kVh	GA71BL	0		0		0	0
Mes	Días de mes	GA71BL	Consumo prom. diario	0	Energía kWh	Precio \$/kWh	0
Mes	Factor de proporción	Demanda máxima \$/kW		Precio \$/kW		Importe (MXN)	Factor de potencia

Concepto	Costos de la energía en el Mercado Eléctrico Mayorista			
	\$	\$/kW	\$/kWh	Importe (MXN)
Suministro	372.22	0.00	0.00	372.22
Distribución	0.00	0.00	0.00	0.00
Transmisión	0.00	0.00	0.00	0.00
CEMEXE	0.00	0.00	0.00	0.00
Perdida	0.00	0.00	0.00	0.00
Capacidad	0.00	0.00	0.00	0.00
SO-NEM*	0.00	0.00	0.00	0.00
Total	372.22	0.00	0.00	372.22

Desglose del importe a pagar	
Concepto	Importe (MXN)
Cargo PUN*	372.22
Energía	0.00
IVA Baja Tensión*	7.46
Subscrito	370.66
IVA 16%	60.74
Formación del Periodo	440.00
Acceso Altimor	440.00
Total	\$880.07

Fecha de emisión de este comprobante: 12 JUL 2022 10:52:07 AM. APLICACIÓN DEL CORTA CANCELACIÓN AUTOMÁTICA PARA SERVICIO DE ALTIMOR

(1) SO-NEM: Costos relacionados con los servicios del Mercado Eléctrico Mayorista. (2) DVP: Derecho a Alumbrado PUN (no). (3) Cargas e créditos: Diversos conceptos que se pueden incluir en el sub-valor relacionado con el servicio.

ESTE COMPROBANTE
CUMPLE
CON LOS REQUISITOS
DE LA LEY DE
TRANSPARENCIA

El presente comprobante cumple con los requisitos de la Ley de Transparencia y Acceso a la Información Pública Federal y del Reglamento de esta Ley.

RMU: 68637 20-07-31 MJN -85010 035 CFE

01 420200708031 220724 0000000000 G



670011026740895

Gobierno Municipal

01

CFE-contigo



\$880

(OCHOCIENTOS OCHENTA PESOS M.N.)



Comisión Federal de Electricidad®

CFE Suministrador de Servicios Básicos
Pío Péderni No. 14, colonia Cuauhtémoc,
Alcaldía Cuauhtémoc, Código Postal 06520,
Ciudad de México, C. G. LSS160003P

PMBJ

JUAREZ 100 CP 06030
PAPA 307A
CENTRO BENITO JUAREZ
CADEREYTA JIMENEZ, N, N.L.
C.P. 87110

TOTAL A PAGAR:
\$107,980

(CIENTO SIETE MIL NOVECIENTOS OCHENTA
PESOS M.N.)

NO. DE SERVICIO : 415081100051
RMU : E7110 08-12-01 MJN-850101 001 CFE

PERIODO FACTURADO: 30 JUN 22 - 31 JUL 22

TARIFA: GDMTH

NO. MEDIDOR: P1004K

MULTIPLICADOR: 30

FECHA LÍMITE DE PAGO: 13 AGO 22

CARGA CONECTADA kW: 100

DEMANDA CONTRATADA kW: 100

CORTE A PARTIR: 14 AGO 22

Concepto	Consumo		Precio (MXN)	Subtotal (MXN)
	Medida	Estimado		
kWh base				5,015
kWh intermedia				32,858
kWh punta				1,650
kWh base				65
kWh intermedia				198
kWh punta				78
kWhMax				198
kVAh				0,048
Factor de potencia %				97.37

Concepto	€	\$/MWh	\$/MWh	Importe (MXN)
Suministro	278.88	0	0	278.88
Distribución	0	9938.88	0	9938.88
Transmisión	0	0	3007.65	3007.65
OSNAGE	0	0	254.85	254.85
Generación B	0	0	1137.2	1137.2
Generación I	0	0	43078.64	43078.64
Generación P	0	0	3376.39	3376.39
Gasociudad	0	28479.98	0	28479.98
SO-MEM ¹⁾	0	0	229.16	229.16
Total	278.88	35,425.64	57,126.32	92,074.10

Concepto	Importe (MXN)
Carga Fija ²⁾	372.82
Energía	92,074.10
5% Baja Tensión ³⁾	1,650.68
Bonificación Factor de Potencia ⁴⁾	-1,708.27
Subtotal	93,000.59
IVA 16%	14,000.85
Facturado de Prebito	87,988.44
Acreditación	80,478.07
Saldo Pago	87,473.00
Total	\$107,983.71

1) 50 €/MWh (Dosis reducida) en el caso de ajuste del Mercado (C) DAF, Decreto de Actualización Política. 2) Cargas e impuestos. Diversos conceptos que se pueden incluir en el aviso recibo relacionados con el suministro.

3) 50 €/MWh (Dosis reducida) en el caso de ajuste del Mercado (C) DAF, Decreto de Actualización Política. 4) Cargas e impuestos. Diversos conceptos que se pueden incluir en el aviso recibo relacionados con el suministro.

© 2022 CFE. Todos los derechos reservados.

CFE-contigo



57110 08-12-01 MJN-850101 001 CFE
01 415081100051 220813 000107980 0



82007 11248300250 Gobierno Mexicano



Comisión Federal de Electricidad®

CFE Suministrador de Servicios Básicos
Tío Néstor No. 14, colonia Guzmémos,
Alcaldía Cuauhémoc, Código Postal 06500,
Ciudad de México. RFC: C851618300P7

PMBJ

AV. EL SERNAL - MPBM
SIERRA DE LAG
TERMINADA HERRONERA
CD. BENITO JUAREZ, N.1
C.P. 67403

NO. DE SERVICIO : 400141000461

RMU : 87493 14-10-03 MJN -850101 002 CFE

TARIFA: A2MT

NO. MEDIDOR: 25047A

MULTIPLICADOR:

CARGA CONECTADA MW :

DEMANDA CONTRATADA kW :

TOTAL A PAGAR:

\$4,176

(CUATRO MIL CIENTO SETENTA Y SEIS PESOS M.N.)

PERIODO FACTURADO: 07 JUN 22 - 06 JUL 22

FECHA LÍMITE DE PAGO: 24 JUL 22

CORTE A PARTIR: 25 JUL 22

Concepto	No. medidor	Lectura actual Núcleo ● Cerrado ●	Lectura anterior Núcleo ● Cerrado ●	Diferencia	Tarifa
kWh	25047A	86381	86380	458	458
Mes	Días de mes	Consumo prom. diario	Energía kWh	Precio \$/kWh	
Mes	Factor de potencia	Demanda máxima \$/W	Precio \$/W	Importe (\$/W)	Factor de potencia

Concepto	Costos de la energía en el Mercado Eléctrico Mayorista			
	\$	\$/W	\$/kWh	Importe (\$/W)
Suministro	372.22	0.00	0.33	870.00
Distribución	0.00	0.00	190.70	150.70
Transmisión	0.00	0.00	15.84	15.84
Uso/Red	0.00	0.00	3.92	3.92
Energía	0.00	0.00	203.66	203.66
Capacidad	0.00	470.24	0.00	470.24
SCM/EM®	0.00	0.00	2.72	2.72
Total	372.22	470.24	616.15	1,418.52

Concepto	Detalle del importe a pagar	Importe (\$/W)
	Cargo fijo®	372.22
	Energía	1,076.30
	2% Baja Tarifa®	21.53
	Subtotal	1,470.05
	IVA 16%	244.30
	Facturación del Periodo	1,714.35
	Acuerdo Anterior	3,801.74
	Total	\$4,176.40

Fecha hora y lugar de impresión: 17 JUN 22 0:37:55 hrs. PMPJ4C808426 PTE Centro Comercio Comercio Nuevo las Alamos CP 67403

(1) SCDEM: Costos razonados con los servicios del Mercado. (2) DAP: Dato al Alquilado P2a. (3) Cargo o cobro de Bases conceptos que se pueden incluir en el aviso recibo relacionados con el servicio.



CFE-contigo



87493 14-10-03 MJN -850101 002 CFE
01 400141000461 220724 000004176 3



07001102674693

Gobierno Municipal

79

\$4,176

(CUATRO MIL CIENTO SETENTA Y SEIS PESOS M.N.)



Comisión Federal de Electricidad®

CFE Suministrador de Servicios Básicos
Río Hondo No. 14, colonia Cuauhtémoc,
Alcaldía Cuauhtémoc. Código Postal 06500.
Ciudad de México. RFC: CSS163303P7

PMBJ

AV. EL SAHIL ENCLAVADA
SIERRA DE LAS
TERRANOVAS RESIDENCIAL
CD BENITO JUÁREZ, N.L.
C.P. 67483

NO. DE SERVICIO : 400141000487

KMU : 87493 14-10-04 MJN -850101 001 CFE

TARIFA: AFMT

NO. MEDIDOR: 8M242Y

MULTIPLICADOR: 1

CARGA CONECTADA KW: 4

DEMANDA CONTRATADA KW: 4

TOTAL A PAGAR:

\$12,546

(DOCE MIL QUINIENTOS CUARENTA Y SEIS PESOS M.N.)

PERIODO FACTURADO: 07 JUN 22 - 03 JUL 22

FECHA LÍMITE DE PAGO: 24 JUL 22

CORTE A PARTIR: 25 JUL 22

Concepto	No. medidor	Lectura actual		Lectura anterior		Diferencia	Totales
		Medida	Estimada	Medida	Estimada		
MWh	8M242Y	15612		13786		2017	2017
MW	8M242Y	8732		0		8732	8732
MWh	8M242Y	63777		63777		0	0
Mes	Días de mes	Consumo prom. diario		Energía kWh		Precio \$/kWh	
Mes	Factor de potencia	Demanda máxima \$/kW		Precio \$/kW		Importe (MW)	Factor de potencia

Concepto	Costos de la energía en el Mercado Eléctrico Mayorista			
	\$	\$/kW	\$/kVAh	Importe (MW)
Eliminador	372.22	3.00	8.00	372.22
Distribución	0.00	3.00	593.34	593.34
Transmisión	0.00	3.00	354.59	354.59
CEMEXE	0.00	3.00	14.89	14.89
Energía	0.00	0.00	1,737.77	1,737.77
Capacidad	0.00	3,093.65	8.00	3,093.65
CONMEM*	0.00	3.00	12.10	12.10
Total	372.22	2,093.65	3,514.73	4,986.00

Concepto	Desglose del importe a pagar	Importe (MWh)
Carga Fija*		372.22
Energía		4,866.58
2% Gapa Tarifa*		99.61
Bonificación Factor de Potencia*		-127.61
Subtotal		4,650.80
IVA 16%		768.21
Facturación del Periodo		5,745.51
Autoconsumo		6,600.51
Total		\$12,546.02

Fecha, hora y lugar de impresión: 16 JUL 2022 09:56:56 MATAMOROS 400 PEE Centro Cuauhtémoc Cuauhtémoc Nuevo León México CFE/004

*) SOLO EN: Centros autorizados con los datos de CFE: (01) 000033; (02) -Luz de Servicio a A. Licitada Publica; (03) Carga eléctrica; (04) diversos conceptos que se pueden incluir en el sitio web: cfe.com.mx



87493 14-10-04 MJN -850101 001 CFE
01 400141000487 220724 000012546 4



670011026740340

Gobierno Municipal

74

\$12,546

(DOCE MIL QUINIENTOS CUARENTA Y SEIS PESOS M.N.)



Comisión Federal de Electricidad®

CFE Administrador de Servicios Básicos
Río Piedras No. 14, colonia Cuauhtémoc,
Nezahualcóyotl, Código Postal 06503,
Ciudad de México, RFC: OSS160300CF7

PMBJ COL TERRANOVA

CANON DEL SUMINISTRO S N Y S ORE
TERRANOVA RESIDENCIAL
CD BENITO JUAREZ, N.L.
C.P. 67493

TOTAL A PAGAR:

\$7,103

(SIETE MIL CIENTO TRES PESOS M.N.)

NO. DE SERVICIO : 400160104455

RMU : 67493 15-09-21 XAXX-010101.002 CFE

PERIODO FACTURADO: 07 JUN 22 - 08 JUN 22

TARIFA: APET

NO. MEDIDOR: 824TAL

MULTIPLICADOR:

FECHA LÍMITE DE PAGO: 24 JUL 22

CARGA CONECTADA KW: 3

DEMANDA CONTRATADA KW: 3

CORTE A PARTIR: 25 JUL 22

Concepto	No. medidor	Lectura actual Medidor ● B17333 ●	Lectura anterior Medidor ● 51666 ●	Diferencia	Tarifa
kWh	824TAL	81930	81620	307	307
Mes	Días de mes	Consumo prom. diario	Energía kWh	Precio \$/kWh	
Mes	Factor de potencia	Demanda máxima \$/kW	Precio \$/kW	Importe (MXN)	Factor de potencia

Costos de la energía en el Mercado Eléctrico Mayorista				
Concepto	\$	\$/kWh	\$/kW	Importe (MXN)
Balancede	37.22	0.03	0.00	37.22
Distorsión	0.00	0.03	388.77	388.77
Tarifa de kWh	0.00	0.03	156.45	156.45
DEMANDA	0.00	0.03	0.71	0.71
Traspaso	0.00	0.03	395.81	395.81
Capacidad	0.00	0.03	1,268.80	1,268.80
SOVEMEN*	0.00	0.03	5.44	5.44
Total	37.22	0.08	3,336.08	3,375.30

Desglose del Impuesto a pagar	
Concepto	Importe (MXN)
Carga Fija**	37.22
Energía	3,238.08
Subtotal	3,275.30
IVA 16%	523.72
Facturas del Pasado	2,747.02
Acceso Anterior	3,095.01
Total	87,983.05

Fecha, hora y lugar de impresión: 15 JUL 22 15:02 hrs. MEXTRONOS 400 PTE Centro Gobierno Cuauhtémoc UNO UNO UNO UNO

(*) SOVEMEN: Corte relacionado con los servicios del Mercado. (**) IVA: Devolución Abonada por IVA. (**) Digno a crédito: Otros conceptos que se pueden pagar de este recibo relacionados con el suministro eléctrico.



CFE-contigo



67493 15-09-21 XAXX-010101.002 CFE
01 400160104455 220724 00007103 2



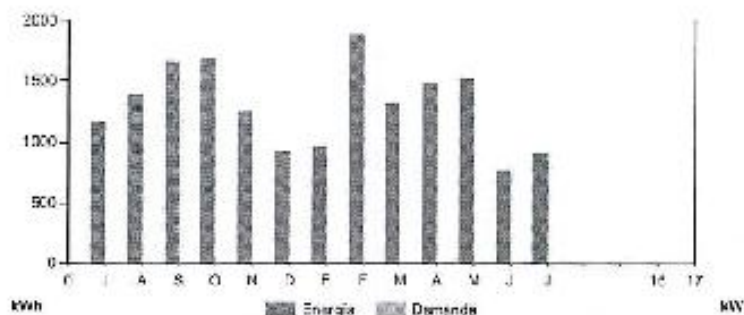
6700110267-0580

Gobierno Municipal

\$7,103

(SIETE MIL CIENTO TRES PESOS M.N.)

CONSUMO HISTÓRICO



Periodo	Demanda kW	Consumo total kWh	Factor potencia %	Factor carga %	Precio medio (MXN)
JUL 21	1166	1323	1.166		3.3245
AGO 21	1323	1636	1.323		3.4685
SEP 21	1636	1839	1.636		3.4078
OCT 21	1839	1262	1.839		3.4021
NOV 21	1262	909	1.262		3.4072
DIC 21	909	963	909		3.4457
ENE 22	963	1891	963		3.4730
FEB 22	1891	1316	1.891		3.5166
MAR 22	1316	1462	1.316		3.5462
ABR 22	1462	1527	1.462		3.5400
MAY 22	1527	771	1.527		3.6153
JUN 22	771	907	771		3.6862
JUL 22	907		907		3.6068

Instancias y recursos a disposición de los usuarios para atender quejas:



Suministrador de Servicios Básicos



PROFECO



¡AVISO IMPORTANTE!

- Corte a partir de 25 JUL 22.
- Cuidemos al medio ambiente, ahorramos energía.
- Servicio a Clientes Teléfono 071.

Conoce los servicios de los diferentes comercios de: <https://www.gub.uy/energia/whats-app>





Comisión Federal de Electricidad®

CFE Suministrador de Servicios Básicos
Río Rodano No. 14, colonia Cuauhtémoc,
Avenida Cuauhtémoc, Código Postal 06500,
Ciudad de México, RFC: C55160300P7

PMBJ FRACC TERRANOVA

AV EL CABINAL S N
SONAMPAK Y D1100875832 NOTIF 2
TERRANOVA RESIDENCIAL
DO BENITO JUAREZ, N.L.
C.P. 67438

NO. DE SERVICIO : 400150902507

RMU : 67493 15-06-08 XA0X-010101 001 CFE

TARIFA: AFMT

NO. MEDIDOR: 96M3E

MULTIPLICADOR: 1

CARGA CONECTADA KW: 13

DEMANDA CONTRATADA KW: 3

TOTAL A PAGAR:

\$6,721

(SEIS MIL SETECIENTOS VEINTIUN PESOS M.N.)

PERIODO FACTURADO: 07.JUN.22 - 08.JUL.22

FECHA LÍMITE DE PAGO: 24 JUL 22

CORTE A PARTIR: 25 JUL 22


Concepto	No. medidor	Lectura actual Medida Estimada	Lectura anterior Medida Estimada	Diferencia	Totales
kWh	96M3-9	49484	48654	830	830
Mes	Días de mes	Consumo prom. diario	Energía kWh	Precios \$/kWh	
Mes	Factor de potencia	Demanda máxima \$/kW	Precios \$/kW	Importe (MXN)	Factor de potencia

Concepto	Costos de la energía en el Mercado Eléctrico Mayorista			
	\$	\$/kW	\$/kWh	Importe (MXN)
Generación	278.22	0.00	0.00	278.22
Distribución	0.00	0.00	192.17	192.17
Transmisión	0.00	0.00	145.81	145.81
CEMEXE	0.00	0.00	6.14	6.14
Perdida	0.00	0.00	221.22	221.22
Deposición	0.00	001.54	0.00	001.54
RDAMFV1	0.00	0.00	4.98	4.98
Total	278.22	861.54	1,068.47	2,362.23

Concepto	Importe (MXN)
Carga Fija ¹	372.22
Energía	1,990.01
2% Baja Tensión ²	96.04
Subida	2,340.27
IVA 16%	960.72
Facturación del Periodo	2,720.22
Acceso a Servicio	2,917.97
Total	66,721.56

Fecha, hora y lugar de impresión: 15 JUN 2022 14:47:43 hrs. MATAMOROS/020/P7 Centro Distribución Distribución Norte, Los Mochis CP40480

(1) SUMINISTRO: Cobro responsabilidad por los servicios del Mercado. (2) C.F.P. Derecho y Membrosía Pública. (3) Cargas e créditos: Diversos conceptos que se pueden incluir en el aviso por la relación con el cliente.



67493 15-06-08 XA0X-010101 001 CFE
01 400150902507 220724 000006721 0



67493150902507

Gobierno Municipal

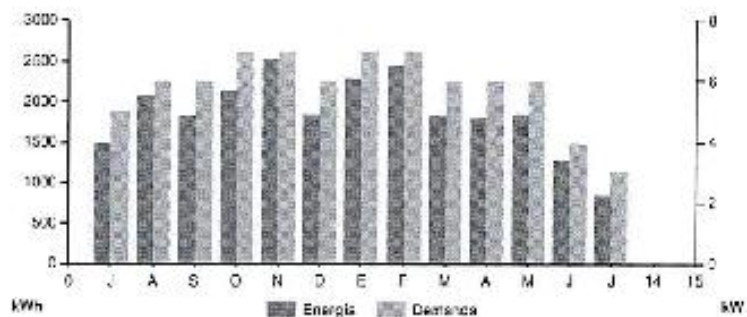
77



\$6,721

(SEIS MIL SETECIENTOS VEINTIUN PESOS M.N.)

CONSUMO HISTÓRICO



Periodo	Demanda kW	Consumo total kWh	Factor potencia %	Factor carga %	Precio medio (MXN)
JUL 21	5	1,169	1,169	0.00	3.8918
AGO 21	6	2,075	2,075	0.00	2.5288
SEP 21	6	1,811	1,811	0.00	3.5822
OCT 21	7	2,127	2,127	0.00	2.4093
NOV 21	7	2,598	2,598	0.00	2.4205
DIC 21	6	1,837	1,837	0.00	2.5642
ENE 22	7	2,286	2,286	0.00	2.5003
FEB 22	7	2,449	2,449	0.00	2.4219
MAR 22	6	1,816	1,816	0.00	2.5210
ABR 22	6	1,784	1,784	0.00	2.5262
MAY 22	6	1,843	1,843	0.00	2.5793
JUN 22	4	1,278	1,278	0.00	2.7005
JUL 22	3	830	830	0.00	2.5292

Instancias y recursos a disposición de los usuarios para atender quejas:



Suministrador de Servicios Básicos



PROFECO



¡AVISO IMPORTANTE!

- Corte a partir de 25 JUL 22.
- Cuidemos el medio ambiente, ahorrando energía.
- Servicio al Cliente Teléfono 071.

Conoce los servicios de los diferentes suministradores: <http://cpia.cre.com.mx/usuarios/ahorro/ahorro>



PMBJ

PL. SAMANAL S N
CERRO DEL TOPOCHCO
PRIVADAS OCAÑA
CD DENTON JUAREZ, NL
C.P. 97234

NO. DE SERVICIO : 400180610063

RMU : 87254 18-06-26 MJN - R30101 015 CFE

TARIFA: APMT

NO. MEDIDOR: 80H10V

MULTIPLICADOR:

CARGA CONECTADA MW: 15

DEMANDA CONTRATADA KW: 10

TOTAL A PAGAR:

\$27,907

(MANTISETE MIL NOVECIENTOS SETE PESOS M.N.)

PERIODO FACTURADO: 07 JUN 22 - 08 JUL 22

FECHA LÍMITE DE PAGO: 24 JUL 22

CORTE A PARTIR: 25 JUL 22

Concepto	No. medidor	Lectura actual Medida ● Colmada ●	Lectura anterior Medida ● Colmada ●	Diferencia	Totales	
KWh	80H10V	64825	59300	4722	4,722	
KV	80H10V	15000	0	15000	15,000	
KWh/mes	Días de mes	80H10V	Consumo prom. diario	Energía kWh	Precio \$/kWh	008
Mes	Factor de proporción	Demanda máxima \$/kW	Precio \$/kW	Importe (MXN)	Factor de potencia	

Concepto	Precio de la energía en el Mercado Eléctrico Mayorista			
	\$	\$/kW	\$/kWh	Importe (MXN)
Suministro	372.22	0.00	0.00	372.22
Distribución	0.00	0.00	824.07	824.07
Transmisión	0.00	0.00	680.13	680.13
CONACE	0.00	0.00	04.04	04.04
Energía	0.00	0.00	4,104.42	4,104.42
Capacidad	0.00	4,981.44	0.00	4,981.44
SG MEN ⁽¹⁾	0.00	0.00	28.33	28.33
Total	372.22	4,981.44	5,820.85	11,024.85

Concepto	Importe (MXN)
Cargo Fija ⁽²⁾	372.22
Energía	1,722.50
SG Baja Tensión ⁽³⁾	33.39
Base de Cálculo Factor de Potencia ⁽⁴⁾	289.28
Salvador	1,058.16
IVA 16%	1,699.98
Facturación del Periodo	10,815.4
Advance Retenedor	15,882.53
Total	\$27,907.04

Factura, Formo y Lugar de Impresión: 01/01/2022 10:00:00 AM 400180610063 PMT Centro Cuauhtémoc Colonia Río Abasco Ciudad México CP 03300

(1) - SG MEN: Es una rebaja de tarifa basada en el Mercado. (2) - CARGO: Derecho a Alimento Público. (3) - CARGO: Impuesto. (4) - Base de Cálculo: Tiene un porcentaje que depende del nivel de tensión suministrado.

FORMA DE PAGO
CARGO
CÓDIGO
AUTORIZADO POR CFE/PM



07254 18-06-26 MJN - R30101 015 CFE
01 400180610063 220724 000027907 5



670011026740/10

Gobierno Municipal

24

\$27,907

(MANTISETE MIL NOVECIENTOS SETE PESOS M.N.)



Comisión Federal de Electricidad®

CFE Suministrador de Servicios Básicos
Río Ródano No. 14, colonia Cuauhtémoc,
Alcaldía Cuauhtémoc, Código Postal 06500,
Ciudad de México, P.F.C. CSS: 60300CF

PMBJ FRACC VISTAS DEL RIO

AV VISTA DE LA MONTANA S N CP
C/O DE ATARDECER
VILLAS AM. PRES 159C
CD BENITO JUAREZ N.L
C.P. 8729C

NO. DE SERVICIO : 373071201512

RMU : 67250.08-02-18 CI-770127.031 CFE

TARIFA: APMT

NO. MEDIDOR: 38214B

MULTIPLICADOR: 1

CARGA CONECTADA KW: 7

DEMANDA CONTRATADA KW: 17

TOTAL A PAGAR:

\$17,032

(DIECISIETE MIL TREINTA Y DOS PESOS M.N.)

PERIODO FACTURADO: 07 JUN 22 - 06 JUL 22

FECHA LÍMITE DE PAGO: 24 JUL 22

CORTE A PARTIR: 25 JUL 22

Concepto	No. medidor	Lectura actual		Lectura anterior		Diferencia	Totales
		Médico	Estimada	Médico	Estimada		
KWh	38214B	54398		51185		3213	3,301
KW	38214B	3168		0		3168	5,158
KWh/Mes	38214B	54398		53042		1356	117
Mes	Días de mes	Consumo prom. diario		Energía kWh		Precio \$/KWh	
Mes	Factor de potencia	Demanda máxima \$/KW		Precio \$/KW		Importe (MXN)	
						Factor de potencia	

Concepto	Costos de la energía en el Mercado Eléctrico Mayorista			Importe (MXN)
	\$	\$/KW	\$/KWh	
Suministro	372.52	0.00	0.00	372.52
Distribución	0.00	0.00	300.04	300.04
Transmisión	0.00	0.00	982.74	982.74
DERIVADO	0.00	0.00	33.60	33.60
Energía	0.00	0.00	2,781.87	2,781.87
Capacidad	0.00	8,302.64	0.00	3,099.64
GOVICEM ⁽¹⁾	0.00	0.00	12.21	12.21
Total	372.52	2,222.64	3,767.65	7,162.51

Concepto	Importe (MXN)
Carga Fija ⁽²⁾	332.22
Energía	7,162.51
2% Bolo Tensión ⁽³⁾	143.25
Identificación Factor de Potencia ⁽⁴⁾	-144.82
Subtotal	7,493.16
IVA 15%	1,123.94
Factores en el Periodo	3,861.88
Adelanto Adelante	0,031.11
Total	\$17,032.99

Previa, antes y luego de recibirlos. C.F. de 122700 km. MATR0003-000 PTE Centro de Energía Cuauhtémoc (CCEM) CFE

(1) SOVEM: Costos adicionales con los servicios de la red. (2) DAP: Derivado al Mercado Mayorista. (3) Cargas o créditos: Diferentes conceptos que se pueden incluir en el rubro de costo adicional de 3,000.00 MXN.



67250 08-02-18 CI-770127 031 CFE
01 373071201512 220724 000017032 4



67D0-11026740510

Gobierno Municipal

64



\$17,032

(DIECISIETE MIL TREINTA Y DOS PESOS M.N.)



Comisión Federal de Electricidad

CFE Administrador de Servicios Básicos
Río Rotundo No. 14, colonia Casuarinas,
Alcaldía Casuarinas, Código Postal 06300,
Ciudad de México. RFC: CSE150330CP7

PMBJ PLAZA PRINCIPAL

PEDRO GARZA OCHOA S N CP.0000
B REYES JUAREZ
CENTRO BENITO JUAREZ
CD BENITO JUAREZ, N.L.
C.P. 37110

TOTAL A PAGAR:

\$86

(OCHENTA Y SEIS PESOS M.N.)

NO. DE SERVICIO : 400110904531

RMU : 27110 11-09-23 MUNB-50101-001 CFE

PERIODO FACTURADO: 07 JUN 23 - 08 JUL 23

TARIFA: FDBT

NO. MEDIDOR: 41N4U0

MULTIPLICADOR: 1

FECHA LÍMITE DE PAGO: 24 JUL 22

CARGA CONECTADA KW: 5

DEMANDA CONTRATADA KW: 5

CORTE A PARTIR: 25 JUL 22

Concepto	No. medidor	Lectura actual Medida • Estrada •	Lectura anterior Medida • Estrada •	Diferencia	Totales
kWh	11N4U0	1581	1581	0	0
Mes	Días de mes	Consumo prom. diario	Energía kWh	Precios \$/kWh	
Mes	Factor de potencia	Demanda máxima \$/kW	Precios \$/kW	Importe (MXN)	Factor de potencia

Concepto	Cargas de la energía en el Mercado Eléctrico Mayorista			Importe (MXN)
	\$	\$/kW	\$/kWh	
Suministro	37.22	0.00	0.00	37.22
Distribución	0.00	0.00	0.00	0.00
Transmisión	0.00	0.00	0.00	0.00
DERIVADO	0.00	0.00	0.00	0.00
Tarifa	0.00	0.00	0.00	0.00
Capacidad	0.00	0.00	0.00	0.00
ANUALIDAD	0.00	0.00	0.00	0.00
Total	37.22	0.00	0.00	37.22

Concepto	Importe (MXN)
Carga "fija"	37.22
Energía	0.00
Subtotal	37.22
IVA 10%	5.95
Factorización del Pedido	43.7
Adelanto a pagar	43.82
Total	560.59

Fecha, hora y lugar de impresión: 10 JUL 2023 10:58:00 AM, PRODUCCIÓN DE LA COMISIÓN FEDERAL DE ELECTRICIDAD, CIUDAD DE MÉXICO, MÉXICO

(1) SERVICIO: Cebite reconocido con los servicios del Mercado. (2) DAP: Concepto al Aliviado Público. (3) Cargas o créditos: Diversos conceptos que se pueden incluir en el suero sobre el documento.



67110 11-09-23 MUNB-50101-001 CFE
01 400110904531 220724 00000086 3



670011026741530

Gobierno Municipal

CFE-contigo



\$86

(OCHENTA Y SEIS PESOS M.N.)



Comisión Federal de Electricidad®

CFE Administrador de Servicios Básicos
Río Rócano No. 14, colonia Cuauhtémoc,
Alcaldía Cuauhtémoc, Código Postal 06500,
Ciudad de México. RFC: C85163330CP7

PMBJ

RIO NAPO E N
RIO ARABELA RIO PC
PRIVADAS OCAÑA
CD BENITO JUÁREZ, N.L.
C.P. 67254

TOTAL A PAGAR:

\$5,419

(CINCO MIL CUATROCIENTOS DIECINUEVE PESOS M.N.)

NO. DE SERVICIO : 400180607861

RMU : 67254 18-06-18 MJN -850101 030 CFE

PERIODO FACTURADO: 07 JUN 22 - 03 JUL 22

TARIFA: AFMT

NO. MEDIDOR: J188RW

MULTIPLICADOR: 1

FECHA LÍMITE DE PAGO: 24 JUL 22

CARGA CONECTADA KW: 10

DEMANDA CONTRATADA KW: 10

CORTE A PARTIR: 25 JUL 22

Concepto	No. medidor	Lectura actual Medio ● Estímulo ●	Lectura anterior Medio ● Estímulo ●	Diferencia	Totales
kWh	J188RW	67402	68497	995	998
Mes	Días de mes	Consumo prom. diario	Energía kWh	Precio \$/kWh	
Mes	Factor de potencia	Demanda máxima S/kW	Precio \$/kW	Importe (MXN)	Factor de potencia

Concepto	Costos de la energía en el Mercado Eléctrico Mayorista			
	\$	\$/kW	\$/kWh	Importe (MXN)
Suministro	372.22	0.33	0.00	379.59
Distribución	0.00	0.33	190.17	190.17
Transmisión	0.00	0.33	166.42	166.42
CONAGE	0.00	0.33	7.09	7.09
Foreign	0.00	0.33	532.50	532.50
Capacidad	0.00	998.43	0.00	998.43
SCRMV*	0.00	0.33	5.75	5.75
Total	372.22	998.40	1,292.93	2,570.55

Concepto	Detalle del Importe a pagar	Importe (MXN)
	Carga Fija**	372.22
	Energía	2,144.94
	2% Bóno Termination**	51.41
	Subtotal	2,521.58
	IVA 16%	410.51
	Facturación del Periodo	3,241.47
	Adelanto anterior	5,377.29
	Total	\$5,419.16

Fecha, hora y lugar de Impresión: 19 JUL 2022 10:57 AM NATANORCO-430 PTE Dato Cadencia Cadencia Nuevo Lien Medio CP 67438

(1) SOAVEM: Costos relacionados con los servicios del Mercado. (2) DAP: Derecho al Abastecimiento Público. (3) Cargas o extras: Diversos conceptos que se pueden incluir en el caso de recibir estimados con el pago de extras.



67254 18-06-18 MJN -850101 030 CFE

01 400180607861 220724 000005419 5



67001102674059C

Gobierno Municipal

67



\$5,419

(CINCO MIL CUATROCIENTOS DIECINUEVE PESOS M.N.)



Comisión Federal de Electricidad®

CFE Suministrador de Servicios Básicos
Río Nacano No. 14, colonia Cuauhtémoc,
Alcaldía Cuauhtémoc, Código Postal 06500,
Ciudad de México, RFC: C851633303P7

PMBJ MIRADOR DEL RIO

RIO BRAVO SN
RIO FAMOS
MIRADOR DEL RIO
CO BENITO JUAREZ, N.L.
C.P. 67488

TOTAL A PAGAR:

\$15,615

(QUINCE MIL SEISCIENTOS QUINCE PESOS M.N.)

NO. DE SERVICIO : 400200707522

RMU : 67483 20-07-20 MJN -850101 005 CFE

PERIODO FACTURADO: 07 JUN 22 - 08 JUL 22

TARIFA: APBT

NÓ. MEDIDOR: X176M-H

MULTIPLICADOR:

FECHA LÍMITE DE PAGO: 24 JUL 22

CARGA CONECTADA KW: 10

DEMANDA CONTRATADA KW: 10

CORTE A PARTIR: 25 JUL 22

Concepto	No. medidor	Lectura actual Medida • Estimada •	Lectura anterior Medida • Estimada •	Diferencia	Totales
MWh	X176M-H	48494	47728	1741	1,741
Mes	Días de mes	Consumo prom. diario	Energía kWh	Precios \$/MWh	
Mes	Factor de potencia	Demanda máxima S/kW	Precios \$/kW	ImpORTE (MXN)	Factor de potencia

Concepto	Costos de la energía en el Mercado Eléctrico Mayorista			
	\$	\$/kW	\$/MWh	Importe (MXN)
Energía	37.22	0.00	0.00	37.22
Distribución	0.00	0.00	1,559.45	1,559.45
Transmisión	0.00	0.00	3066.07	3066.07
CONAGE	0.00	0.00	12.00	12.00
Fragua	0.00	0.00	1,832.47	1,832.47
Capacidad	0.00	0.00	2,437.43	2,437.43
CONMEM	0.00	0.00	12.43	12.43
Total	37.22	0.00	6,211.72	6,286.94

Concepto	Importe (MXN)
Cargo Fijo*	37.22
Energía	6,211.72
Subtotal	6,248.94
IVA 10%	666.88
Participación del Periodo	7,340.77
Adiudo Adicional	8,369.00
Total	\$15,615.59

Fecha, hora y lugar de impresión: 07/07/22 15:17:20 hrs. MATAMOROS-48K PTE Centro Comercial Cadenya Nueva Lacer Mxico CF 67488

(1) CFE/MUN: Cables relacionados con los servicios del Mercado. (2) OPE: Dirección al Alumbrado Público. (3) Demanda máxima: Diversos conceptos que se pueden incluir en el auto recibo relacionado con el servicio de suministro de energía eléctrica.



67483 20-07-20 MJN -850101 005 CFE
01 400200707522 220724 000015615 0



6700*1106740351

Gobierno Municipal

03

CFE-contigo



\$15,615

(QUINCE MIL SEISCIENTOS QUINCE PESOS M.N.)





Comisión Federal de Electricidad

CFE Administrador de Servicios Básicos
P.O. Box 10, Colonia Guadalupe,
Alcaldía Cuajalajara, Código Postal 06530,
Ciudad de México, RFC: CSS16033007

PMBJ

PL. SARMAL S N
RÍO LUNAR
FRIVADAS OGANIA
CD. MENIJO JUAREZ, N.L.
C.P. 67354

TOTAL A PAGAR:

\$24,341

(VEINTICUATRO MIL TRESCIENTOS CUARENTA Y UN PESOS M.N.)

NO. DE SERVICIO: 400180607852

RMU: 67254 18 06 19 M.J. 85/0101 025 CFE

PERIODO FACTURADO: 07 JUN 22 - 09 JUL 22

TARIFA: AFMT

NO. MEDIDOR: J1907W

MULTIPLICADOR: 1

FECHA LÍMITE DE PAGO: 24 JUL 22

CARGA CONECTADA MW: 12

DEMANDA CONTRATADA kW: 12

CORTE A PARTIR: 25 JUL 22

Concepto	No. medidor	Lectura actual		Lectura anterior		Diferencia	Totales
		Medida	Finalizada	Medida	Finalizada		
kWh	J1907W	879	9068			4504	4,504
Mes	Días de mes	Consumo prom. diario		Energía kWh	Precios \$/kWh		
Mes	Factor de proporción	Demanda máxima \$/kW		Precios \$/kW	Importe (MXN)	Factor de potencia	

Concepto	Corte de la energía en el Mercado Eléctrico Mayorista			
	\$	\$/kW	\$/kWh	Importe (MXN)
Servicio	972.22	0.00	0.00	372.22
Distribución	0.00	0.00	768.33	768.33
Transmisión	0.00	0.00	756.24	756.24
CENACE	0.00	0.00	31.95	31.95
Energía	0.00	0.00	3,746.10	3,746.10
Capacidad	0.00	4,467.25	0.00	4,467.25
SCM/FM ⁽¹⁾	0.00	0.00	25.32	25.32
Total	972.22	4,467.25	5,315.17	16,164.94

Concepto	Detalle del importe a pagar	
	Importe (MXN)	Importe (MXN)
Carga Fija ⁽²⁾	972.22	972.22
Energía	3,746.10	3,746.10
25 Baja Tensión ⁽³⁾	203.10	203.10
Subtotal	10,058.01	10,058.01
IVA 10%	1,005.80	1,005.80
Facilitación del Prebito	19,015.50	19,015.50
Adelanto Anticipo	12,006.14	12,006.14
Total	32,090.65	32,090.65

Fecha, hora y lugar de impresión: 17 JUL 22 05:01 PM. MATRACR03-EDPTE Centro Cadenya Cadenya Nuevo Lca Mexico 094740

(1) SCM/FM: Costos relacionados con los servicios del Mercado. (2) DPF: Derecho al Mercado Público. (3) Carga a unidades: Chequeo conceptual que se genera por el uso del ciclo de vida de la energía.



CFE-contigo



87254 15-06-19 M.J. - R-0101 025 CFE
01 400180607852 220724 000024341 0



67DD1102E74C583

Gobierno Municipal

02

\$24,341

(VEINTICUATRO MIL TRESCIENTOS CUARENTA Y UN PESOS M.N.)



Comisión Federal de Electricidad®

CFE Administrador de Servicios Básicos
Río Rodero Mx. 14, colonia Cuauhtémoc,
Alcaldía Cuauhtémoc, Código Postal 06300,
Ciudad de México. RFC: CSS160330CP7

PMELJ

EL SABINAL EN
RÍO CENERA
PRIVADAS OCEANA
CD BENITO JUÁREZ, N.L.
C.P. 57254

TOTAL A PAGAR:

\$9,218

(NÚMERO DE CÉDULAS DE PAGO PERSONAS FÍSICAS)

PERIODO FACTURADO: 07 JUN 22 - 08 JUL 22

NO. DE SERVICIO : 400180607879

RMU : 87254 18-06-19 M.JN -850101 035 CFE

TARIFA: APMS

NO. MEDIDOR: Y46910

MULTIPLICADOR:

FECHA LÍMITE DE PAGO: 24 JUL 22

CARGA CONECTADA KW: 13

DEMANDA CONTRATADA KW: 10

CORTE A PARTIR: 25 JUL 22

Concepto	No. medidor	Leerda actual Medido ● Estimado ●	Leerda anterior Medido ● Estimado ●	Diferencia	Totales
KWH	Y46910	40369	39320	1319	1,319
Mes	Días de mes	Consumo prom. diario	Energía kWh	Precios \$/MWh	
Mes	Factor de potencia	Demanda máxima \$/KW	Precios \$/KW	Importe (MXN)	Factor de potencia

Costos de la energía en el Mercado Eléctrico Mayorista

Concepto	\$	\$/KW	\$/kWh	Importe (MXN)
Servicio	592.22	0.00	0.00	592.22
Distribución	0.00	0.00	253.86	253.86
Transmisión	0.00	0.00	331.86	331.86
CDNACE	0.00	0.00	0.76	0.76
Energía	0.00	0.00	1,146.21	1,146.21
Capacidad	0.00	1,369.12	0.00	1,369.12
SOCOMER	0.00	0.00	7.91	7.91
Total	592.22	1,369.12	1,834.12	3,390.66

Desglose del importe a pagar

Concepto	Importe (MXN)
Cargo Fija	592.22
Perjuicio	5,018.44
250 Baja tensión	67.31
Subtotal	5,678.47
IVA 16%	953.33
Facturación del Periodo	4,019.82
Acuerdo Anterior	5,000.40
Total	\$9,218.28

Fecha, hora y lugar de impresión: 18 JUL 22 05:27:39 hrs. MATAMOROS 80 RTE GARCÍA Cuernavaca México con México C187480

(1) SCDFPM: Códigos relacionados con los servicios del Mercado. (2) DAP: Datos al Abastecido Pasivo. (3) Código de errores. Diversos conceptos que se pueden incluir en el área de datos relacionados.



CFE-contigo



87254 18-06-19 M.JN -850101 035 CFE
01 400180607879 220724 000009218 6



870011829740570

Gobierno Municipal

76

\$9,218

(NÚMERO DE CÉDULAS DE PAGO PERSONAS FÍSICAS)



Comisión Federal de Electricidad®

CFE Administrador de Servicios Básicos
Río Piedras No. 14, colonia Cuauhtémoc,
Alzaldia Cuauhtémoc, Código Postal 06030,
Ciudad de México, RFC: CFS160300P7

PMBJ COL TERRANOVA

EL SABINAL S N Y LOS ANDES
TERRANOVA RESIDENCIAL
CD BENITO JUÁREZ, N.L.
C.P. 37432

TOTAL A PAGAR:

\$2,645

(DOS MIL SEISCIENTOS CUARENTA Y CINCO PESOS M.N.)

NO. DE SERVICIO : 400160104439

RMU : 67493 15-05-21 XAXX-010101.001 CFE

PERIODO FACTURADO: 07 JUN 22 - 08 JUL 22

TARIFAS: APT:

NO. MEDIDOR: 642XCD

MULTIPLICADOR: 1

FECHA LÍMITE DE PAGO: 24 JUL 22

CARGA CONECTADA KW: 2

DEMANDA CONTRATADA kW: 2

CORTE A PARTIR: 25 JUL 22


Concepto	No. medidor	Lectura actual		Lectura anterior		Diferencia	Tribales
		Módulo	Estrobo	Módulo	Estrobo		
kWh	642XCD	64042		63844		198	180
Mes	Días de mes	Consumo prom. diario		Energía kWh	Precio \$/kWh		
Mes	Factor de proporción	Demanda máxima \$/W		Precio \$/W	Importe (MXN)	Factor de potencia	

Concepto	Costos de la energía en el Mercado Eléctrico Mayorista			
	\$	\$/kW	\$/kWh	Importe (MXN)
Servicio	37.22	0.00	0.00	37.22
Distribución	1.00	0.00	176.66	176.66
Transmisión	1.00	0.00	34.01	34.01
CONACE	1.00	0.00	1.41	1.41
Energía	1.00	0.00	215.23	215.23
Capacidad	1.00	0.00	277.28	277.28
Sistema	1.00	0.00	1.12	1.12
Total	37.22	0.00	706.66	743.66

Concepto	Detalle del importe a pagar	Importe (MXN)
	Cargo PtoP	37.22
	energía	735.45
	Subtota	743.68
	IVA 16%	112.83
	Facto de la del Periodo	832.85
	Adeudo Anterior	1,743.85
	Total	\$2,645.71

Fecha, hora y lugar de impresión: 15 JUL 22 10:13:41 hrs. MATAMOROS 160 PTE Centro Calcevia Calcevia Morelos from Mexico CP 51403

(1) EDI MEN: Causa relacionada con los servicios del Mercado. (2) CAP: Decisión a Medida de Política. (3) Carga o crédito: Tienen conceptos que se pagan incluir en el pago. No se reanuda el pago. (4) SIA: Sistema de Información Automática.



CFE-contigo



67493 15-05-21 XAXX-010101.001 CFE
01 400160104439 220724 000002645 0



67DD11326740680


Gobierno Municipal

71

\$2,645

(DOS MIL SEISCIENTOS CUARENTA Y CINCO PESOS M.N.)

CONSUMO HISTÓRICO



Periodo	Demanda kW	Consumo total kWh	Factor potencia %	Factor carga %	Precio medio (MXN)
JUL 21	284	284	98.4	98.4	3.6578
AGO 21	419	419	98.4	98.4	3.5848
SEP 21	408	408	98.4	98.4	3.5478
OCT 21	507	507	98.4	98.4	3.7830
NOV 21	723	723	98.4	98.4	3.4408
DIC 21	512	512	98.4	98.4	3.4858
ENE 22	713	713	98.4	98.4	3.4940
FEB 22	798	798	98.4	98.4	3.5438
MAR 22	421	421	98.4	98.4	3.6063
ABR 22	403	403	98.4	98.4	3.6100
MAY 22	389	389	98.4	98.4	3.6881
JUN 22	411	411	98.4	98.4	3.7388
JUL 22	198	198	98.4	98.4	3.7580

Instancias y recursos a disposición de los usuarios para atender quejas:



Secretaría de
Servicios Públicos



PROFECO



¡AVISO IMPORTANTE!

Corte a partir de 25 JUL 22.

- Cuidamos el medio ambiente, ahorremos energía.
- Servicio a Clientes Teléfono 071.

Conoce los servicios de los diferentes suministradores: <http://www.rentaenergias.com.mx/usuarios/usuarios/usuarios/usuarios/usuarios>





Comisión Federal de Electricidad®

CFE Suministrador de Servicios Básicos
Río: Río Bravo No. 14, colonia Cuauhtémoc,
Alcalá Cuauhtémoc, Código Postal 06500,
Ciudad de México. RFC: 0551603903P7

MUNICIPIO DE JUAREZ

AV. MIS. A. DEL. HUIZACHE 5N
AV. C. LA PINCLIA
VIRTAZ DEL RIO
CD BENITO JUAREZ, S. L.
C.P. 67267

TOTAL A PAGAR:

\$19,096

(DIECINUEVE MIL NOVENTA Y SEIS PESOS
M.N.)

NO. DE SERVICIO : 400210305121

RMU : 67267 21-03-10 XA0X-0101-005 CFE

PERIODO FACTURADO: 07 JUN 22 - 08 JUL 22

TARIFA: GDMDT

NO. MEDIDOR: 40H03U

MULTIPLICADOR: 1

FECHA LIMITE DE PAGO: 24 JUL 22

CARGA CONECTADA KW: 40

DEMANDA CONTRATADA KW: 40

CORTE A PARTIR: 25 JUL 22

Concepto	No. medidor	Lectura actual		Lectura anterior		Diferencia	Totales
		Medida	Eliminada	Medida	Eliminada		
kWh	40H03U	11727		11384		3348	0.343
kVh	40H09U	8227		0		8227	8.227
kVAh	40H09U	5422		2974		1448	1.448
Mes	Días de mes	Demanda prom. diario		Energía kWh	Precios \$/kWh		
		GA- 92M Rel	69	67	0	0	0
		GA- 92M Rel	87	87	0	0	0
Mes	Factor de proporción	Demanda máxima \$/kW		Precios \$/kW	Importe (MXN)	Factor de potencia	

Concepto	Costos de la energía en el Mercado Eléctrico Mayoreo			
	\$	\$/kW	\$/kWh	Importe (MXN)
Suministro	0.00	0.00	0.00	0.00
Distribución	0.00	524.00	0.00	524.00
Transmisión	0.00	0.00	597.70	597.70
Operación	0.00	0.00	24.78	24.78
Energía	0.00	0.00	3,201.18	3,201.18
Capacidad	0.00	2,946.29	0.00	2,946.29
SDCM/EMPA	0.30	0.00	20.00	20.00
Total	379.30	3,460.95	3,403.63	7,214.19

Concepto	Importe (MXN)
Carga fija*	0.00
Pagos	1,414.94
2% baja tarifa**	153.88
Deducción Factor de Potencia**	-39.76
Subtotal	791.06
IVA 16%	1,265.84
Pactación de Prezo	4,175.80
Ahorro Ahorro	9,100.00
Total	\$19,096.00

Fecha, hora y lugar de impresión: 12 JUL 22 18:57:17 hrs. MATAMOROS RM CFE CFE Cuauhtémoc Cuauhtémoc, San Mateo CP 02980

[1] SOY VEM. Costos relacionados con los servicios del Mercado. [2] DAP: Derecho al Asesoramiento Público. [3] Canceo o crédito. Diversos conceptos que se pueden aplicar en el caso de no haber recibido el servicio. [4] 2. 5. 6. 7. 8. 9. 10. 11. 12. 13. 14. 15. 16. 17. 18. 19. 20. 21. 22. 23. 24. 25. 26. 27. 28. 29. 30. 31. 32. 33. 34. 35. 36. 37. 38. 39. 40. 41. 42. 43. 44. 45. 46. 47. 48. 49. 50. 51. 52. 53. 54. 55. 56. 57. 58. 59. 60. 61. 62. 63. 64. 65. 66. 67. 68. 69. 70. 71. 72. 73. 74. 75. 76. 77. 78. 79. 80. 81. 82. 83. 84. 85. 86. 87. 88. 89. 90. 91. 92. 93. 94. 95. 96. 97. 98. 99. 100. 101. 102. 103. 104. 105. 106. 107. 108. 109. 110. 111. 112. 113. 114. 115. 116. 117. 118. 119. 120. 121. 122. 123. 124. 125. 126. 127. 128. 129. 130. 131. 132. 133. 134. 135. 136. 137. 138. 139. 140. 141. 142. 143. 144. 145. 146. 147. 148. 149. 150. 151. 152. 153. 154. 155. 156. 157. 158. 159. 160. 161. 162. 163. 164. 165. 166. 167. 168. 169. 170. 171. 172. 173. 174. 175. 176. 177. 178. 179. 180. 181. 182. 183. 184. 185. 186. 187. 188. 189. 190. 191. 192. 193. 194. 195. 196. 197. 198. 199. 200. 201. 202. 203. 204. 205. 206. 207. 208. 209. 210. 211. 212. 213. 214. 215. 216. 217. 218. 219. 220. 221. 222. 223. 224. 225. 226. 227. 228. 229. 230. 231. 232. 233. 234. 235. 236. 237. 238. 239. 240. 241. 242. 243. 244. 245. 246. 247. 248. 249. 250. 251. 252. 253. 254. 255. 256. 257. 258. 259. 260. 261. 262. 263. 264. 265. 266. 267. 268. 269. 270. 271. 272. 273. 274. 275. 276. 277. 278. 279. 280. 281. 282. 283. 284. 285. 286. 287. 288. 289. 290. 291. 292. 293. 294. 295. 296. 297. 298. 299. 300. 301. 302. 303. 304. 305. 306. 307. 308. 309. 310. 311. 312. 313. 314. 315. 316. 317. 318. 319. 320. 321. 322. 323. 324. 325. 326. 327. 328. 329. 330. 331. 332. 333. 334. 335. 336. 337. 338. 339. 340. 341. 342. 343. 344. 345. 346. 347. 348. 349. 350. 351. 352. 353. 354. 355. 356. 357. 358. 359. 360. 361. 362. 363. 364. 365. 366. 367. 368. 369. 370. 371. 372. 373. 374. 375. 376. 377. 378. 379. 380. 381. 382. 383. 384. 385. 386. 387. 388. 389. 390. 391. 392. 393. 394. 395. 396. 397. 398. 399. 400. 401. 402. 403. 404. 405. 406. 407. 408. 409. 410. 411. 412. 413. 414. 415. 416. 417. 418. 419. 420. 421. 422. 423. 424. 425. 426. 427. 428. 429. 430. 431. 432. 433. 434. 435. 436. 437. 438. 439. 440. 441. 442. 443. 444. 445. 446. 447. 448. 449. 450. 451. 452. 453. 454. 455. 456. 457. 458. 459. 460. 461. 462. 463. 464. 465. 466. 467. 468. 469. 470. 471. 472. 473. 474. 475. 476. 477. 478. 479. 480. 481. 482. 483. 484. 485. 486. 487. 488. 489. 490. 491. 492. 493. 494. 495. 496. 497. 498. 499. 500. 501. 502. 503. 504. 505. 506. 507. 508. 509. 510. 511. 512. 513. 514. 515. 516. 517. 518. 519. 520. 521. 522. 523. 524. 525. 526. 527. 528. 529. 530. 531. 532. 533. 534. 535. 536. 537. 538. 539. 540. 541. 542. 543. 544. 545. 546. 547. 548. 549. 550. 551. 552. 553. 554. 555. 556. 557. 558. 559. 560. 561. 562. 563. 564. 565. 566. 567. 568. 569. 570. 571. 572. 573. 574. 575. 576. 577. 578. 579. 580. 581. 582. 583. 584. 585. 586. 587. 588. 589. 590. 591. 592. 593. 594. 595. 596. 597. 598. 599. 600. 601. 602. 603. 604. 605. 606. 607. 608. 609. 610. 611. 612. 613. 614. 615. 616. 617. 618. 619. 620. 621. 622. 623. 624. 625. 626. 627. 628. 629. 630. 631. 632. 633. 634. 635. 636. 637. 638. 639. 640. 641. 642. 643. 644. 645. 646. 647. 648. 649. 650. 651. 652. 653. 654. 655. 656. 657. 658. 659. 660. 661. 662. 663. 664. 665. 666. 667. 668. 669. 670. 671. 672. 673. 674. 675. 676. 677. 678. 679. 680. 681. 682. 683. 684. 685. 686. 687. 688. 689. 690. 691. 692. 693. 694. 695. 696. 697. 698. 699. 700. 701. 702. 703. 704. 705. 706. 707. 708. 709. 710. 711. 712. 713. 714. 715. 716. 717. 718. 719. 720. 721. 722. 723. 724. 725. 726. 727. 728. 729. 730. 731. 732. 733. 734. 735. 736. 737. 738. 739. 740. 741. 742. 743. 744. 745. 746. 747. 748. 749. 750. 751. 752. 753. 754. 755. 756. 757. 758. 759. 760. 761. 762. 763. 764. 765. 766. 767. 768. 769. 770. 771. 772. 773. 774. 775. 776. 777. 778. 779. 780. 781. 782. 783. 784. 785. 786. 787. 788. 789. 790. 791. 792. 793. 794. 795. 796. 797. 798. 799. 800. 801. 802. 803. 804. 805. 806. 807. 808. 809. 810. 811. 812. 813. 814. 815. 816. 817. 818. 819. 820. 821. 822. 823. 824. 825. 826. 827. 828. 829. 830. 831. 832. 833. 834. 835. 836. 837. 838. 839. 840. 841. 842. 843. 844. 845. 846. 847. 848. 849. 850. 851. 852. 853. 854. 855. 856. 857. 858. 859. 860. 861. 862. 863. 864. 865. 866. 867. 868. 869. 870. 871. 872. 873. 874. 875. 876. 877. 878. 879. 880. 881. 882. 883. 884. 885. 886. 887. 888. 889. 890. 891. 892. 893. 894. 895. 896. 897. 898. 899. 900. 901. 902. 903. 904. 905. 906. 907. 908. 909. 910. 911. 912. 913. 914. 915. 916. 917. 918. 919. 920. 921. 922. 923. 924. 925. 926. 927. 928. 929. 930. 931. 932. 933. 934. 935. 936. 937. 938. 939. 940. 941. 942. 943. 944. 945. 946. 947. 948. 949. 950. 951. 952. 953. 954. 955. 956. 957. 958. 959. 960. 961. 962. 963. 964. 965. 966. 967. 968. 969. 970. 971. 972. 973. 974. 975. 976. 977. 978. 979. 980. 981. 982. 983. 984. 985. 986. 987. 988. 989. 990. 991. 992. 993. 994. 995. 996. 997. 998. 999. 1000.

FORMA DE PAGO
CÓDIGO QR
CÓDIGO QR
CÓDIGO QR



67267 21-03-10 XA0X 010101 035 CFE
01 400210305121 220724 000019096 B



370D1102974295

Gobierno Municipal

43

\$19,096

(DIECINUEVE MIL NOVENTA Y SEIS PESOS M.N.)



Comisión Federal de Electricidad®

CFE Suministrador de Servicios Públicos
P.O. Box No. 14, colonia Cuauhtémoc,
Alcaldía Cuauhtémoc, Código Postal 06500,
Ciudad de México, R.F.C. 065180330077

MUNICIPIO JUAREZ NL

CASA DE LA PRIMAVERA 198
CALLE DE LA PALMA ANACUA
VISTAS DEL RIO
CD BENITO JUAREZ, N.L.
C.P. 57257

TOTAL A PAGAR:

\$17,176

(DIECISIETE MIL CIENTO SETENTA Y SEIS PESOS M.N.)

NO. DE SERVICIO : 400191103899

RMU : 67267 19-11-12 MJNB-S0101N 030 CFE

PERIODO FACTURADO: 07 JUN 22 - 03 JUL 22

TARIFA: PDB1

NO. MEDIDOR: Y5020K

MULTIPLICADOR: 1

FECHA LIMITE DE PAGO: 24 JUL 22

CARGA CONECTADA KW: 9

DEMANDA CONTRATADA KW: 9

CORTE A PARTIR: 25 JUL 22

Concepto	No. medidor	Lectura actual Medio • Lectura •	Lectura anterior Medio • Lectura •	Diferencia	Totales
IWh	Y5020K	37065	35965	2910	2,310
Mes	Días de mes	Consumo prom. diario	Energía kWh	Precio \$/kWh	
Mes	Factor de potencia	Demanda máxima \$/kW	Precio \$/kW	Importe (MXN)	Factor de potencia

Concepto	Costos de la energía en el Mercado Eléctrico Mayorista			
	\$	\$/kW	\$/kWh	Importe (MXN)
Sal. fijo	37.22	0.00	0.00	37.22
Distribución	0.00	0.00	2,859.00	2,309.00
Trámite	0.00	0.00	406.16	406.16
CFNACE	0.00	0.00	17.00	17.00
Imposto	0.00	0.00	3,887.82	2,337.82
Capacidad	0.00	0.00	2,017.01	2,017.01
SGYEM	0.00	0.00	10.00	10.00
Total	37.22	0.00	7,816.81	7,816.81

Detalle del importe a pagar	
Concepto	Importe (MXN)
Carga fija	37.22
Pago	7,816.81
Imposto	7,054.33
IVA 16%	1,256.34
Permisos del periodo	5,110.07
Aduca Anterior	8,085.37
Total	\$17,176.34

Fecha, hora y lugar de impresión: 19-Jul-22 09:17:00 hrs. MATAMOROS-ABO PTE Carlos Cisneros Calceyahu Nuevo León México CP 67600

(1) CONSUMO: Cuentas relacionadas con los servicios de Medición; (2) DAP: Derechos al Alimento P.E.C.I.C.; (3) Cargas o servicios: Unos o algunos conceptos que se pueden incluir en el aviso de cobro relacionado con el servicio de suministro de energía eléctrica.



CFE-contigo



67267 19-11-12 MJNB-S0101N (030) CFE
01 400191103899 220724 000017176 7



670011026740130

Gobierno Municipal

38

\$17,176

(DIECISIETE MIL CIENTO SETENTA Y SEIS PESOS M.N.)



Comisión Federal de Electricidad

CFE Administrador de Servicios Básicos
Río Ríoano No. 14, colonia Cuauhtémoc,
Alcaldía Cuauhtémoc, Código Postal 06600
Ciudad de México, RFC: CBS16030CPV

PMBJ FRACC VISTAS DEL RIO

VISTAS DE LA ANAGUA SIN COPCO
CITICUTO Y STAC DEL
GARZA Y GARZA JUAREZ
CD BENITO JUAREZ, S.L.
C.P. 97267

NO. DE SERVICIO : 373111202258

RMU : 87267 11-12-23 CII-770177 034 CFE

TARIFA: APMT

NO. MEDIDOR: 6L16E2

MULTIPLICADOR: 1

CARGA CONECTADA kW: 18

DEMANDA CONTRATADA kW: 18

TOTAL A PAGAR:

\$6,294

SEIS MIL DOSCIENTOS NOVENTA Y CUATRO PESOS (CDOG. M.N.)

PERIODO FACTURADO: 07 JUN 22 - 06 JUL 22

FECHA LÍMITE DE PAGO: 24 JUL 22

CORTE A PARTIR: 25 JUL 22

Concepto	No. medidor	Lectura actual		Lectura anterior		Diferencia	Totales
		Módico	Entrada	Módico	Entrada		
MWh	6L16E2	1775		1043		732	732
kWh	6L16E2	11000		0		11000	11000
MWh	6L16E2	699.7		699.16			
Días de mes		Consumo prom. diario		Energía kWh		Precio \$/kWh	
Mes	Factor de generación	Demanda máxima \$/W		Precio \$/kW		Importe (MXN)	Factor de potencia

Concepto	Costos de la energía de Mercado Eléctrico Mayorista			
	\$	\$/kW	\$/kWh	Importe (MXN)
Suministro	372.22	3.00	0.01	372.22
Distribución	0.00	0.00	126.78	126.78
Transmisión	0.00	0.00	180.05	180.05
CENAGE	0.00	0.00	5.43	5.43
Energía	0.00	0.00	636.11	636.11
Copagos	0.00	708.62	0.00	708.62
SCOTPM*	0.00	0.00	4.90	4.90
Total	372.22	708.62	861.39	2,033.43

Concepto	Importe (MXN)
Carga Fija**	372.22
Energía	1,661.81
2% Baja Tensión**	48.87
Revisión Factor de Potencia**	-51.05
Subtotal	2,022.23
IVA 16%	203.56
Retención del Patrono	2,243.81
Alcaldía Anterior	3,848.19
Total	\$6,294.36

Fecha, hora y lugar de impresión: 12 JUL 22 16:51:11 hrs. MACA-DMS-68 PFE Calle Caliente Calera a Nueva Loma México CP 07462

(1) SERVICIO: Costos relacionados con los servicios del Mercado. (2) DTP: Domicilio Alquilado. (3) Concepto cobrado: Diferencia cobrada que se genera entre el servicio de distribución y el suministro autorizado por el CFE.



67267 11-12-23 CII-770177 034 CFE
01 373111202258 220724 000006264 7



870011025743280

Gobierno Municipal

10

CFE-contigo



\$6,294

SEIS MIL DOSCIENTOS NOVENTA Y CUATRO PESOS (M.N.)



Comisión Federal de Electricidad

CFE Suministrador de Servicios Básicos
Río, Pórtico No. 14, colonia Cuauhtémoc,
Alcaldía Cuauhtémoc, Código Postal 06300,
Ciudad de México, PFC 055 60330CP7

PMBJ FRACC VISTAS DEL RIO 2ETA

VISTAS DE LA ANAGUA S/N
Y RIO LA SILLA Y V FRESQUE Y PLSQUER
VISTAS DEL RIO
COP BENTO LAMPEZ N.L.
(C.P. 6720)

NO. DE SERVICIO : 420160607814

RMU : 67267 16-05-25 XAXX-C-010-004 CFE

TARIFA: A7BT

NO. MEDIDOR: 31W06E

MULTIPLICADOR:

CARGA CONECTADA KW: 5

DEMANDA CONTRATADA KW: 5

TOTAL A PAGAR:

\$16,993

DIECIOIS MIL NOVECIENTOS NOVENTA Y TRES PESOS M.N.

PERIODO FACTURADO: 07 JUN 22 - 05 JUL 22

FECHA LÍMITE DE PAGO: 24 JUL 22

CORTE A PARTIR: 25 JUL 22

Concepto	No. medidor	LECTURA ACTUAL Métrica Estimada	LECTURA ANTERIOR Métrica Estimada	Diferencia	Totales
kWh	31W06E	71024	69219	1805	1.805
Mes	Días de mes	Consumo prom. diario	Energía kWh	Precios \$/kWh	
Mes	Factor de potencia	Demanda máxima \$/kW	Precios \$/kW	Importe (MVA)	Factor de potencia

Costos de la energía en el Mercado Eléctrico Mayorista

Concepto	\$	\$/kW	\$/kWh	Importe (MVA)
Suministro	37.22	0.00	0.00	37.22
Distribución	0.66	0.00	1,009.55	1,609.62
Transmisión	0.98	0.00	317.32	317.32
DERMCE	0.98	0.00	13.31	-3.36
Perdida	0.98	0.00	1,352.24	1,352.84
Capacidad	0.00	0.00	2,377.30	2,627.86
SCMVM*	1.00	0.00	10.83	1.03
Total	37.22	0.00	6,489.07	6,477.29

Detalle del importe a pagar

Concepto	Importe (MVA)
Cargo F.04	37.22
Perdida	1,609.62
Subvenc.	9,477.29
IVA - IVA	1,038.26
Facturas en sul Periodo	7,813.66
Adelanto Anual	0,475.02
Total	16,993.47

Fecha límite y lugar de pago: 16 JUL 22 18:00 hrs. MATAMOROS 400 PTE Centro Cuernavaca Cuernavaca Morelos México CP 76000

(1) SOBRE Costos relacionados con los servicios de Mercado Eléctrico Mayorista (MVA) Derechos Membros Pólizas (3) Cargas a cubrir re-division conceptos que se pagan al inicio de la facturación relacionados con el suministro



67267 16-05-25 XAXX 310101 004 CFE
01 420160607814 220724 000016993 5



67DD11326740210

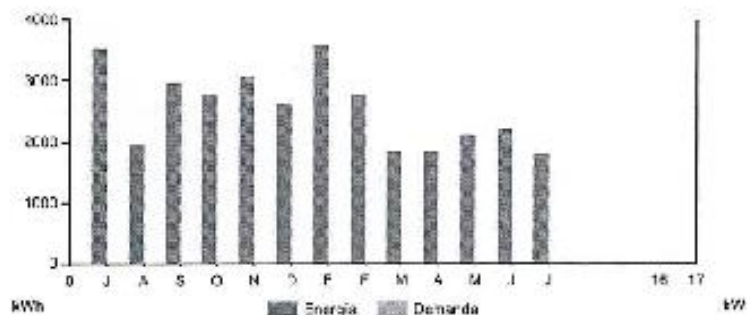
Gobierno Municipal



\$16,993

DIECIOIS MIL NOVECIENTOS NOVENTA Y TRES PESOS M.N.

CONSUMO HISTÓRICO



Periodo	Demanda kW	Consumo total kWh	Factor potencia %	Factor carga %	Precio medio (MXN)
JUL 21			3,503		3.4715
AGO 21			1,943		3.4535
SEP 21			2,988		3.4425
OCT 21			2,773		3.3884
NOV 21			3,081		3.3735
DIC 21			2,829		3.4051
ENE 22			3,580		3.4232
FEB 22			2,788		3.5103
MAR 22			1,863		3.5376
ABR 22			1,847		3.5331
MAY 22			2,117		3.5035
JUN 22			2,200		3.5846
JUL 22			1,805		3.5832

Instancias y recursos a disposición de los usuarios para atender quejas:



Administrador de Servicios Básicos



PROFECO



¡AVISO IMPORTANTE!

- Corte a partir de 25 JUL 22.
- Cuidemos el medio ambiente, al ahorrar energía.
- Servicio a Clientes Teléfono 071.

Conoce los servicios de los diferentes suministradores: <http://www.cre.gob.mx/gobierno/usuarios/quejas-y-servicioalcliente>





Comisión Federal de Electricidad®

CFE Suministrador de Servicios Básicos
Río Ródano, No. 14, Colonia Cuauhtémoc,
Alcaldía Cuauhtémoc, Código Postal 06500,
Ciudad de México. RFC: C55160330CP7

PMBJ FRACC VISTAS DEL RIO

VISTAS DE LAS FLORES S N
VENEZUELA VIONIANA
VISTAS DEL RIO
CD BENDITO JUAN PZ N 1
C.P. 37287

TOTAL A PAGAR:

\$5,256

(CINCO MIL DOSCIENTOS CINCUENTA Y SEIS PESOS M.N.)

NO. DE SERVICIO : 373101100864

RMU : 87267 10-11-07 CII-770127 001 CFE

PERIODO FACTURADO: 07 JUN 22 - 08 JUL 22

TARIFA: APMT

NO. MEDIDOR: M443ME

MULTIPLICADOR:

FECHA LIMITE DE PAGO: 24 JUL 22

CARGA CONECTADA KW: 2

DEMANDA CONTRATADA KW: 2

CORTE A PARTIR: 25 JUL 22

Concepto	No. medidor	Lectura actual		Lectura anterior		Diferencia	Totales
		Módulo	Factor	Módulo	Factor		
kWh	M443ME	37630		37331		602	602

Mes	Días de mes	Consumo prom. diario	Energía kWh	Precio \$/kWh
-----	-------------	----------------------	-------------	---------------

Mes	Factor de potencia	Demanda máxima \$/kW	Precio \$/kW	Importe (MXN)	Factor de potencia
-----	--------------------	----------------------	--------------	---------------	--------------------

Costos de la energía en el Mercado Eléctrico Mayorista

Concepto	\$	\$/kW	\$/kWh	Importe (MXN)
Suministro	379.22	0.00	0.00	379.22
Distribución	0.00	0.00	126.78	126.78
Transmisión	0.00	0.00	105.83	105.83
CFMAGP	0.00	0.00	4.45	4.45
Impuesto	0.00	0.00	593.14	593.14
Capacidad	0.00	624.00	0.00	624.00
SENERGIA	0.00	0.00	0.01	0.01
Total	379.22	624.00	764.81	1,729.01

Desglose del importe a pagar

Concepto	Importe (MXN)
Carga Fija	379.22
Energía	1,355.50
SE Uaja (wajab)	26.79
Subtotal	1,761.51
IVA (16%)	283.33
Retención del Porcentaje	2,044.81
Acuerdo Anterior	5,177.75
Total	\$5,256.26

Fecha, hora y lugar de impresión: 12 JUL 22 10:27:19 hrs. MATAMOROS 400 PTE Casa Gobierno Cuernavaca, Jalisco México 3474700

(1) SERVICIO: Debe relacionarse con los servicios del Mercado. (2) DAF: Derecho al Nombre PUE. (3) Carga: cualquier número de consumo que se puede cargar en el caso de haber más de un contrato con el mismo titular.



87267 10-11-07 CII-770127 001 CFE
01 373101100864 220724 000006256 8



870011026743260



\$5,256

(CINCO MIL DOSCIENTOS CINCUENTA Y SEIS PESOS M.N.)



Comisión Federal de Electricidad®

CFE Administrador de Servicios Básicos
Pia Padano No. 14, colonia Cuauhtémoc,
Alameda Guadalupe, Código Postal 06000,
Ciudad de México, RFC: CFE160330CP7

PMBJ

AV. TERCER MEXAL 2
CD BENITO JUAREZ
PO BOX 131 JUAREZ
CD BENITO JUAREZ, N.L.
CP: 87250

TOTAL A PAGAR:

\$86

(OCHENTA Y SEIS PESOS M.N.)

NO. DE SERVICIO : 400991022188

RMU - 67260 90-11-18 XAXX 010-01.004 CFE

PERIODO FACTURADO: 07 JUN 22 - 08 JUL 22

TARIFA: PDBT

NO. MEDIDOR: 5NT472

MULTIPLICADOR: 1

FECHA LÍMITE DE PAGO: 24 JUL 22

CARGA CONECTADA KW: 2

DEMANDA CONTRATADA KW: 2

CORTE A PARTIR: 25 JUL 22

Concepto	No. medidor	Lectura actual Medida ● Estimada ●	Lectura anterior Medida ● Estimada ●	Diferencia	Totales
kWh	5NT472	500	500	0	0
Mes	Días de mes	Consumo prom. diario	Energía kWh	Precio \$/kWh	
Mes	Factor de potencia	Demanda máxima \$/kW	Precio \$/kW	Importe (M\$)	Factor de potencia

Concepto	Costos de la energía en el Mercado Eléctrico Mayorista			
	\$	\$/kWh	\$/MWh	Importe (M\$)
Suministro	37.22	0.00	0.00	37.22
Distribución	0.00	0.00	0.00	0.00
Transmisión	0.00	0.00	0.00	0.00
CENACE	0.00	0.00	0.00	0.00
Energía	0.00	0.00	0.00	0.00
Capacidad	0.00	0.00	0.00	0.00
SCMEMP	0.00	0.00	0.00	0.00
Total	37.22	0.00	0.00	37.22

Concepto	Desglose del importe a pagar	Importe (M\$)
Cargo Fija ⁽¹⁾		37.22
Energía		0.00
Subtotal		37.22
IVA 16%		5.95
Facturados del Período		-3.17
Acuerdo Anterior		-4.89
Total		\$86.07

Costos, IVA y gastos de impuestos: 1) IVA 16% (37.22 M\$) 2) IVA 16% (5.95 M\$) 3) IVA 16% (5.95 M\$) 4) IVA 16% (5.95 M\$) 5) IVA 16% (5.95 M\$)

(1) IVA 16%: Costos relacionados con los servicios del Mercado. (2) DAF: Derecho al Rumbado Fija (3) Cargos o créditos: Diferencia conceptos que se pueden incluir en el valor recibo relativo a este periodo.



67260 90-11-18 XAXX 010-01.004 CFE

01 400991022188 220724 00000085 5



670011 02676124C

Gobierno Municipal

114

CFE-contigo



\$86

(OCHENTA Y SEIS PESOS M.N.)



Comisión Federal de Electricidad®

CFE Suministrador de Servicios Básicos
Pío Padua No. 14, colonia Cuauhtémoc,
Alameda Cuauhtémoc, Código Postal: 06500,
Ciudad de México. RFC: C65160380C97

PMBJ

VILLA DUBLIN S/N CP 000.0
VILLA BERLIN
VILLALUZ FRACC.
DE BENITO JUÁREZ, S.L.
D.P. 67275

NO. DE SERVICIO : 400101110824
RMU : 67275 10-11-24 MUNO-S0101-001 CFE

TARIFA: AFMT **NO. MEDIDOR:** 028201 **MULTIPLICADOR:** 1

CARGA CONECTADA KW: 10 **DEMANDA CONTRATADA KW:** 10

TOTAL A PAGAR:

\$13,696

(TREC MIL SEISCIENTOS NOVENTA Y SEIS PESOS M.N.)

PERIODO FACTURADO: 07 JUN 22 - 08 JUL 22

FECHA LÍMITE DE PAGO: 24 JUL 22

CORTE A PARTIR: 25 JUL 22

Concepto	No. medidor	Leitura actual Verida ● Estimada ●	Leitura anterior Verida ● Estimada ●	Diferencia	Totales
kWh	028201	51364	49212	2052	2,052
Mes	Días de mes	Consumo prom. diario	Energía kWh	Precio \$/kWh	
Mes	Factor de potencia	Demanda máxima \$/kW	Precio \$/kW	Importe (MXN)	Factor de potencia

Concepto	Costos de la energía en el Mercado Eléctrico Mayorista			
	\$	\$/kW	\$/kWh	Importe (MXN)
Suministro	372.22	0.00	1.03	372.22
Distribución	3.03	0.00	332.04	309.04
Transmisión	3.03	0.00	361.74	364.74
CDACE	3.03	0.00	15.19	15.19
Ejercicio	3.03	0.00	1,733.13	1,703.13
Capacidad	3.03	2,129.98	1.03	2,129.98
SCIMEM ⁽¹⁾	3.03	0.00	12.81	12.81
Total	372.22	2,129.98	2,951.78	3,053.98

Concepto	Importe (MXN)
Carga Fija ⁽²⁾	372.22
Energía	2,861.74
9% Faja Tarifa ⁽³⁾	101.08
Impuestos	4,166.04
IVA 12%	824.20
Reducción del Periodo	6,478.24
Adelanto Anterior	7,717.15
Total	\$13,696.88

Fecha, hora y lugar de impresión: 17 JUL 22 14:30:51 hrs. PARAM002 408 PFC-Cofe-Declaro-Declaro-Venta-Una-Vez-0204000

(1) SCIMEM: Crea relación entre los servicios del Mercado. (2) Fija: Precio al Abastecido Fabrica. (3) Fajetas: Precio de Servicio concepto que se puede adicionar a una tarifa educada con el 9% de IVA. CFE



67275 10-11-24 MUNO-S0101-001 CFE
01 400101110824 220724 000013696 0



\$13,696

(TREC MIL SEISCIENTOS NOVENTA Y SEIS PESOS M.N.)



Comisión Federal de Electricidad®

CFE Suministrador de Servicios Básicos
Río Ríoano No. 14, colonia Cuauhtémoc,
Alcaldía Cuauhtémoc, Código Postal 06500,
Ciudad de México. RFC: C55190330CP7

PMBJ

ENRIQUE BENVIDES S/N CP.00000
NEREY RIOS ALFREDO G
SAN JUAN FRAC X MALL V/P
CD BENITO JUAREZ, N.L.
C.P. 67275

NO. DE SERVICIO : 373101004032

RMU : 67275 10-10-30 MNJB-50101-001 CFE

TARIFA: APMT **NO. MEDIDOR:** 3003EP **MULTIPLICADOR:** 1

CARGA CONECTADA KW: 6 **DEMANDA CONTRATADA KW:** 6

TOTAL A PAGAR:

\$6,508

(SEIS MIL CINCUENTA Y OCHO PESOS M.N.)

PERIODO FACTURADOR: 07 JUN 22 - 08 JUL 22

FECHA LÍMITE DE PAGO: 24 JUL 22

CORTE A PARTIR: 25 JUL 22

Concepto	No. medidor	Letra actual Verde ● Estimada ●	Letra anterior Verde ● Estimada ●	Diferencia	Totales
kWh	F385EP	40871	39E88	983	983
Mes	Días de mes	Consumo prom. diario	Energía kWh	Precios \$/kWh	
Mes	Factor de potencia	Demanda máxima \$/kW	Precios \$/kW	Importe (MZN)	Factor de potencia

Costos de la energía en el Mercado Eléctrico Mayorista				
Concepto	\$	\$/kW	\$/kWh	Importe (MZN)
Surto	335.33	0.00	0.00	377.33
Distribución	0.00	0.00	156.17	156.17
Transmisión	0.00	0.00	172.81	172.81
GENACE	0.00	0.00	7.27	7.27
Energía	0.00	0.00	254.23	254.23
Coalicidad	0.00	1,023.05	0.00	1,373.05
SG-MEM ¹	0.00	0.00	5.00	5.00
Total	375.33	1,023.05	1,390.38	2,625.95

Desglose del importe a pagar	
Concepto	Importe (MZN)
Carga Fija ²	279.99
Energía	2,280.73
3% Bajo "Coalicidad"	68.46
Subsidio	2,675.41
IVA 1.6%	438.16
Facturación del Periodo	9,103.47
Aleato Anual ³	3,404.89
Total	\$6,508.16

Fecha, hora y lugar de impresión: 12 JUL 22 15:02:25 hrs. W7M4-D702-406 RTE Centro Cuauhtémoc Cuauhtémoc/Ríoano Leon México CP 06500

(1) SG-MEM: Costos adicionales por los servicios de Mercado (2) "3%" Bajas a: Reservas Públicas (3) Cargas variables: Tarifas con cargos que se aplican los días del servicio de relación con el consumidor. VERIFICAR EN: CFE.COM



El consumo de energía eléctrica se cobra por el corte de la energía. Para más información consulte la Guía del Cliente o llame al 01 3731 01 00 40 32.

67275 10-10-30 MNJB-50101-001 CFE
01 373101004032 220724 000006508 0



67D011026701200

Gobierno Municipal


105



\$6,508

(SEIS MIL CINCUENTA Y OCHO PESOS M.N.)

CONSUMO HISTÓRICO



Periodo	Demanda kW	Consumo total kWh	Factor potencia %	Factor carga %	Precio medio (MXN)
JUL 21	3	1,033	0.00	2.8339	
AUG 21	4	1,575	0.00	2.5991	
SEP 21	4	1,830	0.00	2.7373	
OCT 21	4	1,254	0.00	2.6890	
NOV 21	3	844	0.00	2.8349	
DIC 21	3	958	0.00	2.8836	
ENE 22	3	1,078	0.00	2.7707	
FEB 22	4	1,185	0.00	2.8182	
MAR 22	3	628	0.00	2.7912	
ABR 22	3	524	0.00	2.7192	
MAY 22	3	669	0.00	2.5168	
JUN 22	3	1,078	0.00	2.7349	
JUL 22	3	963	0.00	2.7217	

Instancias y recursos a disposición de los usuarios para atender quejas:



Suministrador de Servicios Básicos.



PROFECO



¡AVISO IMPORTANTE!

- Corte a partir de 25 JUL 22.

- Cuidemos el medio ambiente, ahorremos energía.


- Servicio a Clientes Teléfono 071.

Conoce los servicios de las diferentes suministradoras: <http://www.cfe.com.mx/portal/usuarios/usuarios/suministrador>



Bancomer, Banorte, Banosif, Inbursa, Santander, Banamex, Banjercito, Scotiabank, Hsbci, CIBanco, Afirme, Multiva, Banco del Bajío, Banco Azteca, Soriana, Coppel

CONSUMO HISTÓRICO



Período	Demanda kW	Consumo total kWh	Factor potencia %	Factor carga %	Precio medio (MXN)
JUL 21			1,049		3.2911
AGO 21			1,069		3.0021
SEP 21			367		3.3298
OCT 21			311		3.2036
NOV 21			305		3.2034
DIC 21			377		3.3098
ENE 22			305		3.4034
FEB 22			321		3.3633
MAR 22			332		3.4500
ABR 22			354		3.4036
MAY 22			312		3.4517
JUN 22			1,146		3.4904
JUL 22			1,122		3.4171

Instancias y recursos a disposición de los usuarios para atender quejas:

CFE / **Comisión de Servicios Básicos**
¡AVISO IMPORTANTE!

PROFECO
 COMISIÓN FEDERAL DE PROTECCIÓN AL CONSUMIDOR

CRE
 COMISIÓN REGULADORA DE ENERGÍA

- Corte a partir de 26 JUL 22.
- Cuidemos el medio ambiente, ahorraremos energía.
- Servicio a Clientes Teléfono 071.

Conoce los servicios de las diferentes administraciones: <http://www.cfe.com.mx>, <http://www.profeco.gob.mx>, <http://www.cre.gob.mx>



Bancomer, Banorte, Bansef, Infancia, Santander, Banamex, Banjercto, Scotiabank, Hebe, CIBanco, Afirme, Nulliva, Banco del Bajío, Banco Azteca, Soriana, Coppel



Comisión Federal de Electricidad®

CFE Suministrador de Servicios Básicos
Río Rodano No. 14, colonia Cuauhtémoc,
Alcaldía Cuauhtémoc, Código Postal 06500,
Ciudad de México. RFC: C55180350C7

PMBJ

PABLO LOMAS S N CP 00000
ESD IV DE LAS LOMAS
PASEO DE LAS LOMAS
CD BENITO JUÁREZ, N.L.
C.P. 67260

NO. DE SERVICIO : 373120401441

RWU : 67260 12-04 19 M/JUN 50101 003 CFE

TARIFA: AIRT

NO. MEDIDOR: 6727931

MULTIPLICADOR: 1

CARGA CONECTADA KW: 2

DEMANDA CONTRATADA KW: 2

TOTAL A PAGAR:

\$6,789

(SEIS MIL SETECIENTOS OCHENTA Y NUEVE PESOS M.N.)

PERIODO FACTURADO: 07 JUN 22 - 08 JUL 22

FECHA LIMITE DE PAGO: 24 JUL 22

CORTE A PARTIR: 25 JUL 22

Concepto	No. medidor	Lectura actual		Lectura anterior		Diferencia	Totales
		Medido ●	Forzado ●	Medido ●	Forzado ●		
KWh	CEWS0H	22567		22212		775	775
Mes	Días de mes	Consumo prom. diario		Energía kWh		Precio \$/kWh	
Mes	Factor de potencia		Demanda máxima \$/MW		Precio \$/kW		Importe (MXN)
						Factor de potencia	

Concepto	Costos de la energía en el Mercado Eléctrico Mayorista			
	\$	\$/kW	\$/kWh	Importe (MXN)
Servicio	37.22	0.00	0.00	37.22
Distribución	0.00	0.00	691.67	691.67
Transmisión	0.00	0.00	138.25	138.25
CFMACE	0.00	0.00	5.74	5.74
Energía	0.00	0.00	642.43	642.43
Capacidad	0.00	0.00	1,005.00	1,005.00
Seguros-IFA	0.00	0.00	4.45	4.45
Total	37.22	0.00	2,765.14	2,692.36

Concepto	Detalle del importe a pagar	Importe (MXN)
Carga Fija*		37.22
Energía		2,765.14
Subtotal		2,802.36
IVA 16%		443.37
Formación de Período		3,245.73
Abasto Anterior		0,539.70
Total		\$6,789.51

Precio, tarifa y pagar de impuestos: 17-01-20 16:00:00 hrs. MATSAMOROS 405 PTE Centro Cuernavaca Cadereyta Nuevo Leon Mexico CP 67400

(1) SERVIDOR: Datos recabados con los servicios del Mercado (2) DAP: Datos al Abastecido PVI (3) Datos a crédito. Deben ser aplicados a expensas de la tarifa de abastecimiento actual. (4) SERVIDOR: ALMACENAMIENTO (5) SERVIDOR



CFE-contigo



87260 12-04-19 M/JUN-50101 003 CFE
01 373120401441 220724 000006789 3



672011 02675180

Gobierno Municipal

100

\$6,789

(SEIS MIL SETECIENTOS OCHENTA Y NUEVE PESOS M.N.)



Comisión Federal de Electricidad®

CFE Administrador de Servicios Básicos
Río Ríoera No. 14, colonia Cuauhtémoc,
Alcaldía Cuauhtémoc, Código Postal 06500,
Ciudad de México. RFC: C0516033007

PMBJ LAS CONCORDIAS

AVE LAS TORRES S N
PASEO DEL SOL,
LAS CONCORDIAS, IZAPALAC
CD BENITO JUAREZ, N.L.
C.P. 07275

NO. DE SERVICIO : 400200801448

RMU : 67275 20-08-05 M.J.N - 850101.015 CFE

TARIFA: A/PMI

NO. MEDIDOR: W278HJ

MULTIPLICADOR: 1

CARGA CONECTADA KW: 10

DEMANDA CONTRATADA KW: 10

TOTAL A PAGAR:

\$9,941

NOVE MIL NOVECIENTOS CUARENTA Y UN
PESOS M.N.

PERIODO FACTURADO: 07 JUN 22 - 08 JUL 22

FECHA LIMITE DE PAGO: 24 JUL 22

CORTE A PARTIR: 25 JUL 22

Concepto	No. medidor	Leitura actual Medida ● Potencia ●	Leitura anterior Medida ● Consumo ●	Diferencia	Totales
KWh	W278HJ	83158	81487	1671	1,671
Mes	Días de mes	Consumo prom. diario	Energía kWh	Precio \$/kWh	
Mes	Factor de potencia	Demanda máxima S/kW	Precio \$/kW	Importe (MXN)	Factor de potencia

Concepto	Costos de la energía en el Mercado Eléctrico Mayorista			Importe (MXN)
	\$	\$/kW	\$/kWh	
Suministro	372.22	0.00	0.00	372.22
Distribución	0.00	0.00	216.95	314.94
Transmisión	0.00	0.00	282.36	282.36
CONACE	0.00	0.00	12.87	12.87
Energía	0.00	0.00	1,432.10	1,432.10
Capacidad	0.00	1,734.58	0.00	1,734.58
SCM/PMI*	0.00	0.00	10.00	10.00
Total	372.22	1,734.58	2,085.21	4,194.53

Concepto	Importe (MXN)
Carga fijo ⁽¹⁾	372.22
Energía	3,818.21
2% Risa Traslado ⁽²⁾	83.84
Subtotal	4,274.27
IVA 16%	684.12
Facturación del Periodo	4,958.39
Arreglo Anual ⁽³⁾	4,981.83
Total	9,941.52

Fecha límite a pagar de la factura: 19 Julio 2022 (07:00 hrs) (Código de barras: 01 400200801448 220724 000009941 0)

(1) SCWEM: Cargas relacionadas con los servicios del Mercado; (2) 2% Risa: Servicio y Arrendado PMI Bus; (3) Carga a crédito: Tienen carácter de crédito y pueden incluir en el pago por los servicios de el cual se emite esta factura.



CFE-contigo



07275 20-08-05 M.J.N - 850101.015 CFE
01 400200801448 220724 000009941 0



670071008700035

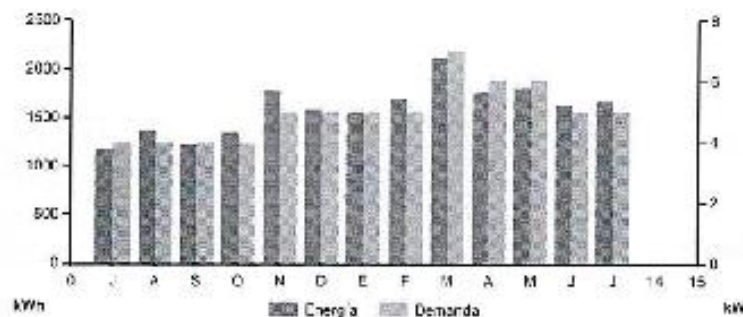
Gobierno Municipal

16

\$9,941

NOVE MIL NOVECIENTOS CUARENTA Y UN PESOS M.N.

CONSUMO HISTÓRICO



Periodo	Demanda kW	Consumo total kWh	Factor potencia %	Factor carga %	Precio medio (MXN)
JUL 21	4	1,180	1,180	0.00	2.7838
AGO 21	4	1,377	1,377	0.00	2.6738
SEPT 21	4	1,221	1,221	0.00	2.7467
OCT 21	4	1,340	1,340	0.00	2.6958
NOV 21	5	1,772	1,772	0.00	2.5227
DIC 21	5	1,576	1,576	0.00	2.6015
ENE 22	5	1,557	1,557	0.00	2.6310
FEB 22	5	1,588	1,588	0.00	2.4005
MAR 22	7	2,120	2,120	0.00	2.4858
ABR 22	6	1,781	1,781	0.00	2.6342
MAY 22	6	1,793	1,793	0.00	2.5848
JUN 22	5	1,537	1,537	0.00	2.6311
JUL 22	5	1,571	1,571	0.00	2.5585



Este Facto de Consumo es un documento de uso interno de la empresa. No debe ser utilizado para fines de facturación. Para más información, consulte el sitio web de la empresa.

México, D.F., a los 15 días del mes de Julio del 2022. El presente documento es un documento de uso interno de la empresa. No debe ser utilizado para fines de facturación. Para más información, consulte el sitio web de la empresa.

El presente documento es un documento de uso interno de la empresa. No debe ser utilizado para fines de facturación. Para más información, consulte el sitio web de la empresa.

Este documento es un documento de uso interno de la empresa. No debe ser utilizado para fines de facturación. Para más información, consulte el sitio web de la empresa.

Instancias y recursos a disposición de los usuarios para atender quejas:



¡AVISO IMPORTANTE!

- Corte a partir de 25 JUL 22.
- Cuidemos al medio ambiente, ahorraremos energía.
- Servicio a Clientes Teléfono: 071.

Consigue los servicios de los diferentes suministradores: <http://www.cfe.com.mx>



Bankamer, Bancarb, Banerfi, Inbursa, Snelinder, Banamex, Banjerito, Scotiabank, Hsbc, CIBanco, Afirme, Mafiva, Banco del Bajío, Banco Azteca, Soriana, Coppel



Comisión Federal de Electricidad®

CFE Suministrador de Servicios Básicos
Río Rodano No. 14, colonia Cuauhtémoc,
Alcaldía Cuauhtémoc, Código Postal 06503,
Ciudad de México. RFC: C55160330C97

PMBJ FUENTES DE ROMA

ELIATF DE ROMA S N
FUENTES
LAS DONCOYDIAS JUAREZ
DE BENITO JUAREZ, N.L.
C.P. 67275

NO. DE SERVICIO : 400200801588

RMU : 67275 20-08-05 M/JN -650-01-020 CFE

TARIFA: APMT **NO. MEDIDOR:** E7612P **MULTIPLICADOR:**

CARGA CONECTADA KW: **DEMANDA CONTRATADA KW:**

TOTAL A PAGAR:

\$5,067

(CINCO MIL SESENTA Y SEETE PESOS M.N.)

PERIODO FACTURADO: 07 JUN 22 - 08 JUL 22

FECHA LÍMITE DE PAGO: 24 JUL 22

CORTE A PARTIR: 25 JUL 22

Concepto	No. medidor	Lectura actual Medido ● Faltante ●		Lectura anterior Medido ● Faltante ●		Diferencia	Totales
kWh	EVE-2P	19421	18012			808	808
Mes	Días de mes	Consumo prom. diario		Energía kWh		Precios \$/kWh	
Mes	Factor de potencia	Demanda máxima \$/W		Precios \$/kW		Importe (MXN)	Factor de potencia

Concepto	Costo de la energía en el Mercado Eléctrico Mayorista			
	\$	\$/kW	\$/kWh	Importe (MXN)
Suministro	372.22	0.00	0.32	372.22
Distribución	0.00	0.00	122.17	122.17
Transmisión	0.00	0.00	142.22	142.22
CFNAOE	0.00	0.00	5.99	5.99
Energía	0.00	0.00	722.32	722.32
Calidad	0.00	809.74	0.33	809.74
SCMEM ¹⁾	0.00	0.00	4.85	4.85
Total	372.22	809.74	1,048.95	3,958.91

Concepto	Importe (MXN)
Cargo Fijo ²⁾	372.22
Energía	1,386.99
2% Bono Tendencia ³⁾	45.16
Suscripción	2,303.37
IVA 16%	368.03
Facturación de Periodo	2,571.00
Aduco Anunci	2,595.64
Total	65,067.53

Fecha, hora y lugar de impresión: 17 JUL 2022 16:58:27 hrs. MATAMOROS-658 PTE Centro Cadereyta Jiménez Nuevo León México CP 67160

(1) SCMEM: Centro de Administración del Mercado (2) BAP: Departamento de Riego y Rindón (3) Cargo adicional: El valor de este cargo se determina en función de la tarifa de energía eléctrica.

PDF A FAVOR
LÍNEA
E-CONFIRMAR
AUTORIZADO POR CFE



67275 20-08-05 M/JN -180101 800 CFE
01 400200801588 220724 000005067 3

\$5,067

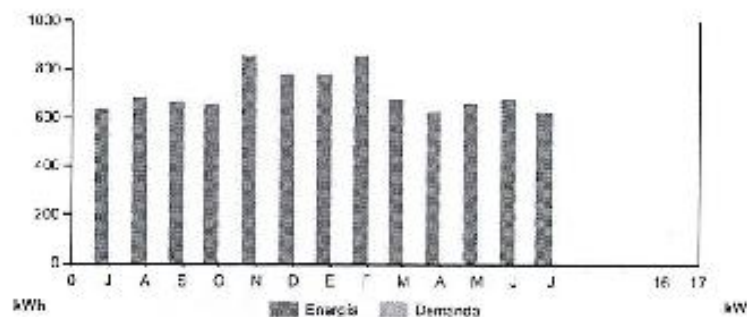
(CINCO MIL SESENTA Y SEETE PESOS M.N.)



E7DD1102875C875

Gobierno Municipal 00

CONSUMO HISTÓRICO



Periodo	Demanda kW	Consumo total kWh	Factor potencia %	Factor carga %	Precio medio (MXN)
JUL 21			630		3.5461
AGO 21			665		3.5105
SEPT 21			654		3.5439
OCT 21			632		3.4530
NOV 21			630		3.4285
DIC 21			776		3.4574
ENE 22			730		3.4867
FEB 22			854		3.6405
MAR 22			677		3.5729
ABR 22			628		3.5772
MAY 22			663		3.6427
JUN 22			677		3.7329
JUL 22			625		3.6273

Instancias y recursos a disposición de los usuarios para atender quejas:



¡AVISO IMPORTANTE!

- Corte a partir de 25 JUL 22.

- Cuidemos al medio ambiente, ahorrando energía.

- Servicio al Cliente Teléfono 071.

Conoce los servicios de los diferentes suministradores: <http://www.cfe.com.mx> <http://www.profeco.gob.mx> <http://www.cre.gob.mx>



Barcomer, Banorte, Bansefi, Inbursa, Santander, Banamex, Banajero, Scotiabank, Hbsc, CIBanco, Afirme, Multiva, Banco del Bajío, Banco Azteca, Soriana, Coppel



Comisión Federal de Electricidad®

CFE Suministrador de Servicios Básicos
Río Ródano No. 14, colonia Cuauhtémoc
Alcaldía Cuauhtémoc, Código Postal 06503,
Ciudad de México. RFC: C55100330C97

PMBJ LAS CONCORDIAS

MAGNOLIA SM
TUUSA
LAS CONCORDIAS JUNIATZ
ED BENITO JUAREZ, S.L.
C.P. 67275

NO. DE SERVICIO : 400200707565

RMU : 67275 20 07 20 MJN - 850101 030 CFE

TARIFA: APRT

NO. MEDIDOR: TW542T

MULTIPLICADOR: 1

CARGA CONECTADA kW: 12

DEMANDA CONTRATADA kW: 12

TOTAL A PAGAR:

\$9,226

(NUEVE MIL DOSCIENTOS VEINTI SEIS PESOS M.N.)

PERIODO FACTURADO: 07 JUN 22 - 06 JUL 22

FECHA LIMITE DE PAGO: 24 JUL 22

CORTE A PARTIR: 25 JUL 22

Concepto	No. medidor	Lectura actual Medidor ● Totalizado ●	Lectura anterior Medidor ● Totalizado ●	Diferencia	Totales
KWh	TW542T	4365	3276	1089	1,089
Mes	Días de mes	Consumo prom. diario	Energía kWh	Precios \$/kWh	
Mes	Factor de potencia	Demanda máxima \$/W	Precios \$/kW	Importe (MXN)	Factor de potencia

Concepto	Costos de la energía en el Mercado Eléctrico Mayorista			Importe (MXN)
	\$	\$/kW	\$/kWh	
Suministro	57.22	6.09	0.00	37.22
Distribución	2.03	0.00	973.74	873.74
Transmisión	2.03	0.00	197.87	197.87
CFRACF	2.03	0.00	6.06	6.06
Energía	1.33	0.00	1,167.00	1,167.00
Capacidad	1.33	0.00	1,320.00	1,320.00
SDCMEMF	1.33	0.00	0.00	0.00
Total	37.22	0.30	3,855.44	3,693.26

Concepto	Desglose del importe a pagar	Importe (MXN)
	Carga fijo*	37.22
	Energía	3,690.14
	Subtotal	3,727.36
	IVA 16%	668.89
	Facturación de Fomento	4,396.25
	Adelanto Anterior	4,684.23
	Total	9,226.52

*Precio, IVA y pago de impuestos: 17 JUL 22 10:00:00 AM. AUTOMOROS del PM Cuernavaca (Código RMU) León México CI 6346

(1) EQUIVEN: Costos adicionales con los servicios del Mercado. (2) DAR: Descuento Alcantarado Faltante. (3) CARGOS o PRECIOS: Diversos conceptos que se pueden incluir en el costo recibido de los servicios de CFE. (4) CARGO DE FOMENTO: Carga de Fomento.



67275 20 07 20 MJN - 850101 030 CFE
01 400200707565 220724 000009226 9



\$9,226

(NUEVE MIL DOSCIENTOS VEINTI SEIS PESOS M.N.)



670311026/50/82

Gobierno Municipal



Comisión Federal de Electricidad®

CFE Administrador de Servicios Básicos
Río Piedras No. 14, colonia Cuauhtémoc,
Alcaldía Cuauhtémoc, Código Postal 06500,
Ciudad de México. RFC: CSS16030CFP

PMBJ SECRETARIA DE SEGURIDAD P

CAMINO A LA PAZ S/N
FOFOGA Y HERRAS CD
BARZA Y GARZA JUAREZ
CD BENITO JUAREZ, N.L.
C.P. 67267

NO. DE SERVICIO : 400130206580

RMU : 67267 13-02-27 XAXX-010-01-003 CFE

TARIFA: PDBT

NO. MEDIDOR: 52734

MULTIPLICADOR: 1

CARGA CONECTADA kW: 5

DEMANDA CONTRATADA kW: 5

TOTAL A PAGAR:

\$81,657

**OCENTA Y UN MIL SEISCIENTOS CINCUENTA
Y SIETE PESOS M.N.)**

PERIODO FACTURADO: 07 JUN 22 - 08 JUL 22

FECHA LIMITE DE PAGO: 24 JUL 22

CORTE A PARTIR: 25 JUL 22

Concepto	No. medidor	Lectura actual		Lectura anterior		Diferencia	Totales
		Mérida ●	Estímico ●	Mérida ●	Estímico ●		
KWh	607G4F	Estímico		35627		0	0
Mes	Días de mes	Consumo prom. diario		Energía kWh		Precio \$/kWh	
Mes	Factor de potencia	Demanda máxima \$/kW		Precio \$/kW		Importe (MXN)	Factor de potencia

Concepto	Costos de la energía en el Mercado Eléctrico Mayorista			
	\$	\$/kW	\$/kWh	Importe (MXN)
Suministro	97.29	0.22	0.00	21.22
Distribución	0.00	0.22	9,588.87	9,588.87
Transmisión	0.00	0.22	1,690.65	1,556.22
SENAPE	0.00	0.22	70.56	21.56
Energía	0.00	0.22	13,997.80	13,997.80
Capacidad	0.00	0.22	10,167.15	10,167.15
SO-MBPP	0.00	0.22	94.01	61.21
Total	37.32	0.80	26,380.32	28,417.94

Concepto	Importe (MXN)
Carga propia	97.29
Energía	26,588.87
Substos	93,417.04
IVA 10%	5,628.00
Facilitación del Punto	42,244.04
Gastos Anterior	39,413.60
Total	\$31,657.96

Fecha, hora y lugar de impresión: 17 JUL 22 16:34:37 hrs. MEXCFC03 400 PTE De la Cámara de Comercio México-Lima México DF 01600

(1) IVA 10%: Cargas adicionales con los servicios del Mercado. (2) MW: Descargo a la Unidad de Medición. (3) Cargas e ítems: Diversos conceptos que se pueden incluir en el rubro "otros relacionados" por el \$3,999.99 por hora.



El Gobierno Federal trabaja con la ciudadanía, con la transparencia y la honestidad, para mejorar la calidad de vida de los mexicanos y garantizar el bienestar de todos.

67267 13-02-27 XAXX 010101 003 CFE
01 400130206580 220724 000081657 9



RF7D01102675090

Gobierno Mexicano

80

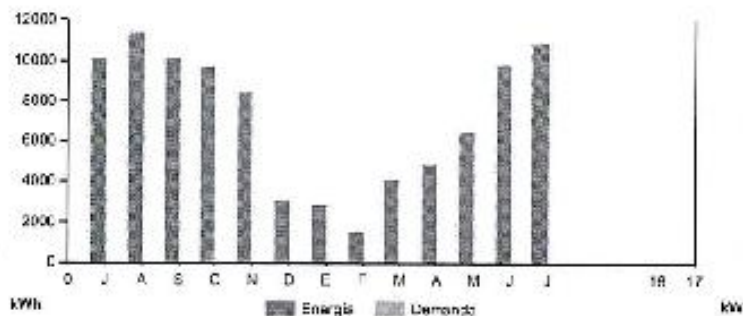


\$81,657

OCENTA Y UN MIL SEISCIENTOS CINCUENTA Y SIETE PESOS M.N.)



CONSUMO HISTÓRICO



Periodo	Demanda kW	Consumo total kWh	Factor potencia %	Factor carga %	Precio medio (MXN)
JUL 21			10,067		3.2919
AGO 21			11,444		3.2542
SEP 21			10,079		3.2469
OCT 21			9,690		3.1892
NOV 21			8,398		3.1467
DIC 21			3,082		3.2270
ENE 22			2,812		3.2567
FEB 22			1,490		3.3428
MAR 22			4,144		3.3469
ABR 22			4,514		3.3496
MAY 22			6,514		3.4116
JUN 22			9,515		3.4817
JUL 22			10,751		3.3874

Instancias y recursos a disposición de los usuarios para atender quejas:



Suministrador de Servicios Básicos



PROFECO



¡AVISO IMPORTANTE!

- Corte a partir de 25 JUL 22.

- Cuidemos el medio ambiente, ahorremos energía.

- Servicio a Clientes Teléfono: 071.

Conoce los servicios de las diferentes administraciones: <https://electrificacion.com.mx/que-es-el-servicio-de-clientes>





Comisión Federal de Electricidad®

CFE Suministrador de Servicios Básicos
Piso Hábano No. 14, colonia Cuauhtémoc,
Paseo Cuauhtémoc, Código Postal 06500,
Ciudad de México. RFC: CSS160320CP7

PMBJ

CAMINO A LA PAZ
FTE UNIDAD DEPORTIVA Y POLICIA Y TRANSITO
BARZA Y BARZA JIJAREZ
GD BENITO JIJAREZ, S. L.
C.P.: 57267

NO. DE SERVICIO : 400020102339
RMU : 67267 02 01-18 MJN8-50101-001 CFE

TARIFA: GDFT **NO. MEDIDOR:** 9M483Y **MULTIPLICADOR:** 1

CARGA CONECTADA KW: 20

DEMANDA CONTRATADA KW: 20

TOTAL A PAGAR:
\$66,361

(SESENTA Y SEIS MIL TRESCIENTOS SESENTA Y UN PESOS M.N.)

PERIODO FACTURADO: 07 JUN 22 - 08 JUL 22

FECHA LIMITE DE PAGO: 24 JUL 22

CORTE A PARTIR: 25 JUL 22

Concepto	No. medidor	Leitura actual Inicio ● Cierre ●	Leitura anterior Inicio ● Cierre ●	Diferencia	Totales
KWh	9M483Y	34136	20421	13765	10,765
KW	9M483Y	20648	0	20648	26,648
KWh/Mes	9M483Y	1750	26207	1750	1,750
Mes	Días de mes	Consumo prom. diario	Energía kWh	Precios \$/kWh	
Mes	Factor de potencia	Demanda máxima \$/kW	Precios \$/kW	Importe (MXN)	Factor de potencia

Costos de la energía en el Mercado Eléctrico Mayorista				
Concepto	\$	\$/kW	\$/kWh	Importe (MXN)
Suministro	372.22	0.00	3.00	372.22
Contribución de	0.00	4,708.64	3.00	4,708.64
Transmisión	0.00	0.00	1,032.40	1,032.40
CFRACF	0.00	0.00	34.66	34.66
Energía	0.00	0.00	11,719.32	11,719.32
Capacidad	0.00	7,318.50	3.00	7,318.50
SCVEMF	0.00	0.00	61.59	61.59
Total	372.22	16,619.64	13,745.06	30,140.25

Desglose del importe a pagar	
Concepto	Importe (MXN)
Carga PMB ¹	372.22
Energía	20,748.11
Normalización Factor de Potencia ²	320.00
Servicio	29,877.97
IVA 16%	4,716.36
Facturación del Periodo	34,153.85
Acuerdo Anular	20,148.00
Total	86,636.51

Fecha, hora y lugar de impresión: 07 JUL 2022 08:54:00Z 100 416 Centro Comercial Caliente Morelos con México CP 57267

(1) PMB: Carga más exacta con los cambios de Mercado. (2) DFP: Carga al Usuario Público. (3) Carga e ítems: Otros conceptos que su pueden instalar el área de instalación de la energía eléctrica.



67267 02-01-18 MJN8-50101-001 CFE
01 400020102339 220724 000066361 0



870011026750570

Gobierno Municipal

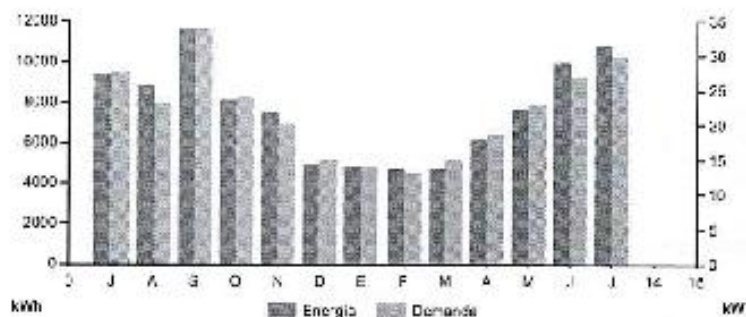
CFE-contigo



\$66,361

SESENTA Y SEIS MIL TRESCIENTOS SESENTA Y UN PESOS M.N.)

CONSUMO HISTÓRICO



Período	Demanda kW	Consumo total kWh	Factor potencia %	Factor carga %	Precio medio (MXN)
JUL 21	28	9,370	93.70	90.93	2.7908
AGO 21	23	8,865	88.65	80.03	2.8154
SEP 21	34	11,661	116.61	86.87	2.6354
OCT 21	24	8,152	81.52	80.87	2.7189
NOV 21	20	7,603	76.03	89.15	2.5575
DIC 21	15	4,953	49.53	88.53	2.8146
ENE 22	14	4,787	47.87	88.92	2.7323
FEB 22	13	4,740	47.40	89.09	2.7305
MAR 22	15	4,723	47.23	89.31	2.6700
ABR 22	19	6,155	61.55	90.00	2.9083
MAY 22	20	7,637	76.37	99.19	2.9135
JUN 22	27	9,870	98.70	88.82	2.7814
JUL 22	30	10,765	107.65	86.74	2.7353

Instancias y recursos a disposición de los usuarios para atender quejas:

CFE / **Comisión de Servicios Básicos**

PROFECO
SECRETARÍA DE ECONOMÍA

CRE
Comisión de Regulación de Energía

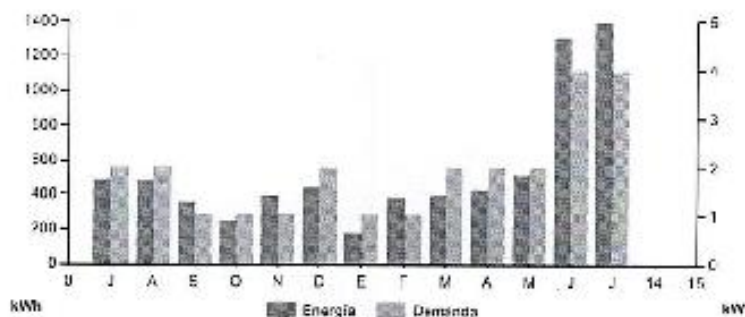
¡AVISO IMPORTANTE!

- Corte a partir de 25 JUL 22.
- Cuidamos el medio ambiente, ahorremos energía.
- Servicio a Clientes Teléfono 071.

Conoce los servicios de los diferentes suministradores: <http://www.cfe.com.mx> / <http://www.cre.com.mx> / <http://www.profeco.com.mx>



CONSUMO HISTÓRICO



Período	Demanda kW	Consumo total kWh	Factor potencia %	Factor carga %	Precio medio (M/M)
JUL 21	2		400	82.40	3.9903
AGO 21	2		432	83.78	4.0267
SEP 21	1		366	88.06	3.6470
OCT 21	1		248	88.98	4.6650
NOV 21	1		386	100.03	3.6733
DIC 21	2		432	99.93	3.9244
ENE 22	1		177	100.03	6.0156
FEB 22	1		381	100.03	3.2418
MAR 22	2		391	99.93	3.6341
ABR 22	2		425	99.97	3.6140
MAY 22	2		519	99.84	3.7534
JUN 22	4		1,305	99.83	2.7028
JUL 22	4		1,383	99.54	2.5723

Instancias y recursos a disposición de los usuarios para atender quejas:



Suministrador de Servicios Básicos



PROFECO



¡AVISO IMPORTANTE!

- Corte a partir de 25 JUL 22.

- Cuidemos el medio ambiente, ahorraremos energía.

- Servicio al Cliente Teléfono 071.

Conoce los servicios de las diferentes suministradoras: <http://www.cfe.com.mx> <http://www.profeco.gob.mx> <http://www.cre.gob.mx>





Comisión Federal de Electricidad®

CFE Suministrador de Servicios Básicos
Pío Páez No. 14, colonia Cuauhtémoc,
Alcaldía Cuauhtémoc, Código Postal 06500,
Ciudad de México. RFC: CSS160330CF7

PMBJ

PASEC ALCAZAR 3V
EL-DY-CAVAZOS
PASEC ANDA LUZ
CD BENITO JUÁREZ, N.E.
C.P. 67260

NO. DE SERVICIO : 400200704451

RMU : 67260 20-07-10 MJN -8501C-015 CFE

TARIFA: APWT

NO. MEDIDOR: PL315C

MULTIPLICADOR: 1

CARGA CONECTADA KW: 17

DEMANDA CONTRATADA KW: 17

TOTAL A PAGAR:

\$2,799

DOS MIL SETECIENTOS NOVENTA Y NUEVE PESOS (M.N.)

PERIODO FACTURADO: 07 JUN 22 - 30 JUL 22

FECHA LÍMITE DE PAGO: 24 JUL 22

CORTE A PARTIR: 25 JUL 22

Concepto	No. medidor	Leitura actual Varita ● Estimada ●	Leitura anterior Varita ● Estimada ●	Diferencia	Totales
kWh	PL315C	7639	6269	667	667
kW	PL315C	3003	0	5000	5,000
kWh/mes	PL315C	1893	1314	6	6
Mes	Días de mes	Consumo prom. diario	Energía kWh	Precios \$/kWh	
Mes	Factor de preparación	Demanda máxima \$/kW	Precios \$/kW	Importe (MEX)	Factor de potencia

Costos de la energía en el Mercado Básico Mexicano				
Concepto	\$	\$/kW	\$/kWh	Importe (MEX)
Suministro	372.22	0.00	0.00	372.22
Distribución	0.00	0.00	122.74	122.74
Transmisión	0.00	0.00	117.20	117.20
Centrale	0.00	0.00	4.34	4.34
Energía	0.00	0.00	575.59	575.62
Colectores	0.00	892.80	0.00	892.80
SCMCM**	0.00	0.00	4.20	4.00
Total	372.22	662.35	832.60	1,607.17

Deducciones del importe a pagar	
Concepto	Importe (MEX)
Cargo Fijo**	372.22
Energía	1,504.55
75% Débito "Reserva"	57.24
Beneficio (Costo) Factor de potencia**	-46.46
Subtotal	1,082.72
IVA 16%	211.57
Facturación del Periodo	2,188.20
Ahorro Ahorro*	211.50
Total	\$2,188.20

* IVA 16%, IVA y pagar en impuestos: 15 JUL 22 18:28:02 hrs. MEXFAPDF02-400 PTE. Centro de Cobros y Cobros (Vale) - Jca. México DF (MEX)

(*) CONSUMO: Carga registrada por los servicios del Mercado. (**) 04%: Derecho al Alumbrado Público. (3) Cargas o créditos: Diversos conceptos que se pueden incluir en el importe a pagar.

PLATA PREPAGA
CERCA
CÓDIGO
CÓDIGO
AUTORIZADO POR SERVICIO

CFE-contigo con tu ayuda trabajamos para ser la Secretaría de Energía, el Poder Judicial y el Poder Legislativo.

CFE-contigo



67260 20-07-10 MJN -8501C-015 CFE
01 400200704451 220722 00002799 4



67DD1102676C59E

Gobierno Municipal

63

\$2,799

DOS MIL SETECIENTOS NOVENTA Y NUEVE PESOS (M.N.)



Comisión Federal de Electricidad®

CFE Suministrador de Servicios Básicos
Río Ródano No. 14, colonia Cuauhtémoc,
Alcalda Cuauhtémoc, Código Postal 06500,
Ciudad de México. RFC: CFE180300P7

PMBJ

MZA N° 1 C/00000
AV. PASEO SANTA FE
VIA 4-117-FRACC
CD BENITO JUAREZ, N.I.
C.F. 87275

NO. DE SERVICIO : 373091161042

RMU : 87275 09-11-17 MNJ3-50101_001 CFE

TARIFA: APMT

NO. MEDIDOR: N303-H

MULTIPLICADOR: 1

CARGA CONECTADA KWH 10

DEMANDA CONTRATADA kW 10

TOTAL A PAGAR:

\$6,792

(SEIS MIL SETECIENTOS NOVENTA Y DOS PESOS M.N.)

PERIODO FACTURADO: 07 JUL 22 - 08 JUL 22

FECHA LÍMITE DE PAGO: 24 JUL 22

CORTE A PARTIR: 25 JUL 22

Concepto	No. medidor	Letra actual Verde ● Símbolo ●	Letra anterior Verde ● Símbolo ●	Diferencia	Totales
KWh	N303H	75601	94822	8/8	8/8
Mes	Días de mes	Consumo promedio diario	Energía KWh	Precios \$/KWh	
Mes	Factor de potencia	Demanda máxima \$/kW	Precios \$/kW	Importe (MX\$)	Factor de potencia

Concepto	Costos de la energía en el Mercado Eléctrico Mayorista			
	\$	\$/kW	\$/KWh	Importe (MX\$)
Suministro	372.22	0.00	0.00	372.22
Distribución	1.03	0.00	190.17	190.17
Transmisión	1.03	0.00	192.11	192.11
CONACE	1.03	0.00	7.24	7.24
Energía	1.03	0.00	650.75	650.75
Capacidad	1.03	1,016.20	0.00	1,016.20
SO-NEEM®	1.03	0.00	5.07	5.07
Total	373.22	1,016.20	1,326.14	2,914.54

Concepto	Desglosa del importe a pagar Importe (MX\$)
Carga Fija®	372.22
Energía	2,342.34
3% Baja Tensión®	53.29
Subtotal	2,868.85
IVA 16%	456.64
Facturación del Periodo	3,000.54
Activos Anteriores	3,099.07
Total	\$6,792.61

Fecha, hora y lugar de impresión: 10 JUL 2022 09:55:56 AM ALCALDA CUAUHTEMOC, CIUDAD DE MEXICO, CFE SUMINISTRADOR DE SERVICIOS BÁSICOS

(1) SERVICIOS: Cargas relacionadas con los servicios del Mercado. (2) IVA: Impuesto al Valor Agregado. (3) Desglosa de importes: Diferencia conceptos que se pagan en el momento de instalar el servicio relacionados con el suministro de energía.



CFE-contigo



373091161042 220724 000006792 8



67D011E2576550

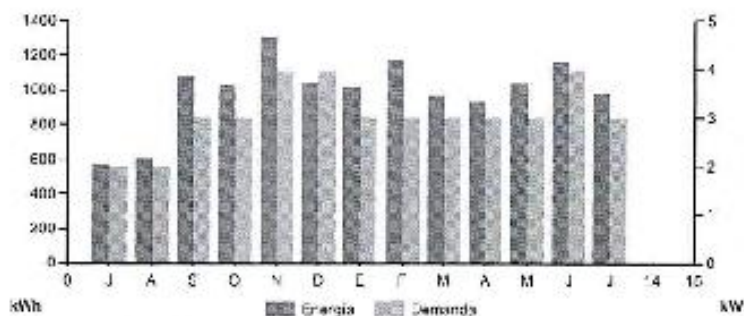
Gobierno Municipal

81

\$6,792

(SEIS MIL SETECIENTOS NOVENTA Y DOS PESOS M.N.)

CONSUMO HISTÓRICO



Periodo	Demanda kW	Consumo total kWh	Factor potencia %	Factor carga %	Precio medio (MXN)
JUL 21	2	572	572	0.00	3.2321
AGO 21	2	610	610	0.00	3.2325
SEP 21	3	1,078	1,078	0.00	2.7806
OCT 21	3	1,027	1,027	0.00	2.7731
NOV 21	4	1,306	1,306	0.00	2.6595
DIC 21	4	1,046	1,046	0.00	2.6287
ENE 22	3	1,019	1,019	0.00	2.6147
FEB 22	3	1,177	1,177	0.00	2.6694
MAR 22	3	970	970	0.00	2.6897
ABR 22	3	600	600	0.00	2.7182
MAY 22	3	1,043	1,043	0.00	2.7002
JUN 22	4	1,159	1,159	0.00	2.7511
JUL 22	3	978	978	0.00	2.7241

Instancias y recursos a disposición de los usuarios para atender quejas:



Administración de Servicios Básicos



PROFECO



¡AVISO IMPORTANTE!

Corte a partir de 25 JUL 22.

- Cuidamos el medio ambiente, ahorramos energía.
- Servicio a Clientes Teléfono 071.

Conoce los servicios de los diferentes suministradores: <http://www.cfe.com.mx/guest/extranet/Calidad/Usados/Usados.aspx>



Barcomer, Banorte, Banroff, Inbursa, Santander, Banamex, Banregio, Scotiabank, Hiba, CIBanco, Afirme, Multiva, Banco del Bajío, Banco Azteca, Soriana, Coppel



Comisión Federal de Electricidad®

CFE Administrador de Servicios Básicos
Río Piedras No. 14, colonia Cuauhtémoc,
Alcalda Cuauhtémoc, Código Postal 06500,
Ciudad de México. RFC: CSE180320CP

PMBJ LAS CONCORDIAS

AVE CORAL SN
AV D N 11
LAS CONCORDIAS JUAREZ
CD BENITO JUAREZ, N.L.
C.P. 67275

TOTAL A PAGAR:

\$17,325

ID EDSI ETE MIL TRECIENTOS VEINTICINCO PESOS M.N.

PERIODO FACTURADO: 07 JUN 22 - 09 JUL 22

FECHA LÍMITE DE PAGO: 24 JUL 22

CORTE A PARTIR: 25 JUL 22

NO. DE SERVICIO : 400200707549

RMU : 67275 20-07-20 M.JN -850101 020 CFE

TARIFA: APET NO. MEDIDOR: W611HG MULTIPLICADOR: 1

CARGA CONECTADA KW: 10 DEMANDA CONTRATADA KW: 10

Concepto	No. medidor	Lectura actual Métrica • Estimada •	Lectura anterior Métrica • Estimada •	Diferencia	Totales
KWh	W611HG	E1638	4898	1742	1742
Mes	Días de mes	Consumo pro m. diario	Energía kWh	Precios \$/kWh	
Mes	Factor de proporción	Demanda máxima \$/kW	Precios \$/kW	ImpORTE (M\$)	Factor de potencia

Costos de la energía en el Mercado Eléctrico Mayorista				
Concepto	\$	\$/kW	\$/kWh	Importe (M\$)
Suministro	37.22	0.00	0.00	37.22
Distribución	1.03	0.00	1,033.04	1,033.04
Transmisión	1.03	0.00	305.24	305.24
CBACE	1.03	0.00	17.88	17.88
ImpORTE	1.03	0.00	1,803.35	1,803.35
Capacidad	1.03	0.00	2,439.89	2,439.89
SOLMEX ⁽¹⁾	1.03	0.00	10.45	10.45
Total	37.22	0.00	6,316.37	6,352.49

Desglose del importe a pagar	
Concepto	Importe (M\$)
Carga Fija ⁽²⁾	37.22
Energía	6,215.27
Subtotal	6,252.49
IVA 16%	1,033.39
Pérdidas del Periodo	7,232.89
Adelanto Anterior	10,377.15
Total	17,325.04

Fecha, hora y lugar de impresión: 10 JUL 22 10:05 PM, MEXICANO 440 PUEBLO CARRIZO, CALABO CANCUN, CALABO CANCUN, CALABO CANCUN, CALABO CANCUN

(1) SOLMEX: Tarifas reguladas por la Secretaría de Energía. (2) CARGA FIJA: Costo de la energía contratada en el periodo de facturación. (3) CARGA: Costo de la energía consumida en el periodo de facturación.



87275 20-07-20 M.JN -850101 020 CFE

01 400200707549 220724 000017325 4



67DD1102E750611

Gobierno Municipal

\$17,325

ID EDSI ETE MIL TRECIENTOS VEINTICINCO PESOS M.N.



Comisión Federal de Electricidad®

CFE Suministrador de Servicios Básicos
Río Ródano No. 14, colonia Cuscutlán,
Merida Quintana Roo, C.P. 97000,
Ciudad de México. RFC: C55160330CPT

PMBJ
LOS ESCINOS
CENTRO BENITO JUAREZ
CD. BENITO JUAREZ, N.L.
C.P. 87110

TOTAL A PAGAR:

\$2,261

(DOS MIL DOSCIENTOS SESENTA Y UN PESOS M.N.)

NO. DE SERVICIO : 400971020359

RMU : 67110 97-10-16 MJN8-50101_036 CFE

PERIODO FACTURADO: 07 JUN 22 - 08 JUL 22

TARIFA: APMT

NÓ. MEDIDOR: 115FTE

MULTIPLICADOR: 1

FECHA LIMITE DE PAGO: 24 JUL 22

CARGA CONECTADA KW: 2

DEMANDA CONTRATADA KW: 3

CORTE A PARTIR: 25 JUL 22

Concepto	No. medidor	Lectura actual Veado ● Estimado ●	Lectura anterior Veado ● Cotizado ●	Diferencia	Totales
kWh	115FTE	20505	20111	394	394
Mes	Días de mes	Consumo prom. diario	Energía kWh	Precio \$/kWh	
Mes	Factor de proporción	Demanda máxima \$/kW	Precio \$/kW	Importe (MAX)	Factor de potencia

Concepto	Costo de la energía en el Mercado Eléctrico Mayorista			Importe (MXN)
	\$	\$/kW	\$/kWh	
Suministro	372.22	0.00	0.88	372.22
Distribución	1.00	0.00	121.70	121.70
Transmisión	1.00	0.00	60.27	60.27
CBACE	1.00	0.00	2.89	2.89
Energía	1.00	0.00	342.39	342.39
Capacidad	1.00	408.07	0.88	106.32
SCHMNT ⁽¹⁾	1.00	0.00	2.08	2.08
Total	375.22	408.07	540.72	1,324.98

Concepto	Desglose del importe a pagar Importe (MXN)
Cargo fijo ⁽²⁾	372.22
Energía	603.69
3% Baja Tensión ⁽³⁾	35.93
Bancal ⁽⁴⁾	1,851.51
IVA 16%	213.82
Facturación del periodo	1,567.69
Adeudo anterior	634.04
Total	\$2,261.97

Fecha límite y pago de la factura: 18 JUL 22 10:00 AM. IVA: 16% (Código 400) PTE Centro Comercial Delgado Merid. Unión Mexido C.P. 97000

(1) SCHMNT: Carga máxima facturable en el mercado del Mercado. (2) BAP: Derecho al Alumbrado Público. (3) Carga de potencia (límite de potencia contratada) pueden incluir en el cliente realice el cobro de este concepto. (4) Bancal: AUTOCORTE POR EXCESO



87110 97-10-16 MJN8-50101_036 CFE
01 400971020359 220724 000002261 3

\$2,261

(DOS MIL DOSCIENTOS SESENTA Y UN PESOS M.N.)



670011020703400

Gobierno Municipal

74

PMBJ GUARDERIA MUNICIPAL

HCA SAN SEBASTIAN 25
SAN CARLOS Y PASAD STA LUCIA
HCA SANTA LUCIA
CALLE BENTO J. LAPEZ, N.L.
C.P. 67250

NO. DE SERVICIO : 400111105446
RMU : 67250 11-11-10 PMJN-750101 002 CFE

TARIFA: PDST **NO. MEDIDOR:** 46W38H **MULTIPLICADOR:** 1

CARGA CONECTADA KWH: 5 **DEMANDA CONTRATADA KW:** 2

TOTAL A PAGAR:

\$86

Ochenta y seis pesos M.N.

PERIODO FACTURADO: 01 JUN 22 - 05 JUL 22

FECHA LÍMITE DE PAGO: 24 JUL 22

CORTE A PARTIR: 25 JUL 22

Concepto	No. medidor	Lectura actual Medida ● Entregada ●	Lectura anterior Medida ● Entregada ●	Diferencia	Totales
KWh	46W38H	75463	75463	0	0
Mes	Días de mes	Consumo prom. diario	Energía kWh	Precio \$/kWh	
Mes	Factor de potencia	Demanda máxima \$/kW	Precio \$/kW	Importe (MXN)	Factor de potencia

Costos de la energía en el Mercado Eléctrico Mayorista

Concepto	\$	\$/kW	\$/kWh	Importe (MXN)
Suministro	37.22	0.00	0.00	37.22
Distribución	1.00	0.00	0.00	0.00
Transmisión	1.00	0.00	0.00	0.00
CFMAY	1.00	0.00	0.00	0.00
Energía	1.00	0.00	0.00	0.00
Capacidad	1.00	0.00	0.00	0.00
SOEMM ⁽¹⁾	1.00	0.00	0.00	0.00
Total	37.22	0.00	0.00	37.22

Desglose del Impuesto a pagar

Concepto	Importe (MXN)
Carga Fija ⁽²⁾	37.22
Energía	0.00
Subtotal	37.22
IVA 16%	5.95
Retención del Fomento	19.17
Adelanto Anterior	48.80
Total	530.69

Ver más sobre pagar en impuestos, IVA y Retención en: MUTACIONES.436.PFE.Genera.Catálogo.Catálogo.Mercado.Eléctrico.ME.07.07.00

(1) SOEMM: Costos trasladados con los servicios del Mercado. (2) DAF: Derecho al Mantenimiento Periódico. (3) Carga fija: El costo de los servicios básicos que se pagan independientemente de la energía recibida. C55160330CP7 RFD CFE

CONTÁCTANOS
EN
TELÉFONO
O EN LINEA

CFE-contigo



67250 11 11-10 PMJN 750 01 002 CFE
01 400111105446 220724 00000006 2



570011026753-50

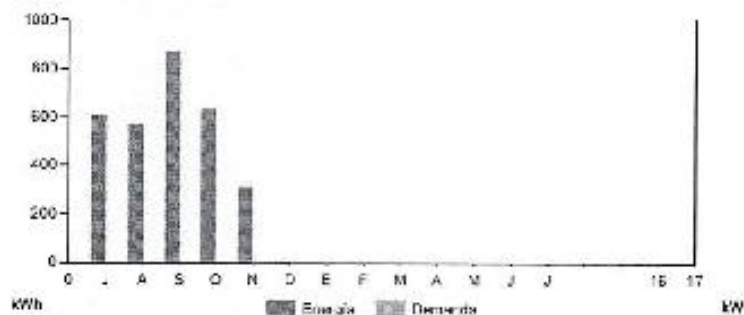
Gobierno Municipal

66

\$86

Ochenta y seis pesos M.N.

CONSUMO HISTÓRICO



Periodo	Demanda kW	Consumo total kWh	Factor potencia %	Factor carga %	Precio medio (MXN)
JUL 21			807		3.3710
AGO 21			572		3.3498
SEP 21			879		3.2100
OCT 21			639		3.2837
NOV 21			316		3.3703
DIC 21			10		8.9840
ENE 22			0		0.0000
FEB 22			0		0.0000
MAR 22			0		0.0000
ABR 22			0		0.0000
MAY 22			0		0.0000
JUN 22			0		0.0000
JUL 22			0		0.0000

Instancias y recursos a disposición de los usuarios para atender quejas:

CFE / Administrador de Servicios Básicos

PROFECO
EL COMPLEJO FEDERAL DE DEFENSA DEL CONSUMIDOR

CRE
ENERGÍA REGULADA
REGISTRADA

¡AVISO IMPORTANTE!

- Corte a partir de 25 JUL 22.
- Cuidemos el medio ambiente, ahorraremos energía.
- Servicio a Clientes Teléfono 071.

Consulta los servicios de los diferentes suministradores: www.cfe.com.mx / www.profeco.gob.mx / www.cre.gob.mx / www.cfe.com.mx



Bancomer, Banorte, Banesf, Inbursa, Santander, Banamx, Banjército, Scotiabank, Hise, CIBanco, Afirme, Mafiva, Banco del Bajío, Banco Adveca, Soriana, Coppel

PMBJ

HDA DEL VALLE S N
HDA STA ANICA
HDA SANTA LUCIA
CIBERITO JUAREZ, S L
C.F. 67250

NO. DE SERVICIO : 373010400806

RMU : 67250 01-03-20 MJNB-60101-002 CFE

TARIFA: AMYT NO. MEDIDOR: 301140 MULTIFICADOR: 1

CARGA CONECTADA KW: 1

DEMANDA CONTRATADA KW:

TOTAL A PAGAR:

\$7,197

SIETE MIL CIENTO NOVENTA Y SIETE PESOS (M.N.)

PERIODO FACTURADO: 07 JUN 22 - 30 JUL 22

FECHA LIMITE DE PAGO: 24 JUL 22

CORTE A PARTIR: 25 JUL 22

Concepto	No. medidor	Lectura actual Vedeb ● Estimada ●	Lectura anterior Medeb ● Estimada ●	Diferencia	Totales
KWh	301140	00557	57398	1238	1,238
Mes	Días de mes	Consumo prom. diario	Energía kWh	Precio \$/kWh	
Mes	Factor de proporción	Demanda máxima \$/kW	Precio \$/kW	Importe (MXN)	Factor de potencia

Concepto	Costo de la energía en el Mercado Eléctrico Mayorista			
	\$	\$/kW	\$/kWh	Importe (MXN)
Servicio	377.22	0.30	0.00	377.22
Distribución	0.03	0.30	253.58	253.53
Tarificación	0.03	0.30	217.44	217.54
CDNACE	0.03	0.30	2.18	5.12
Energía	0.03	0.30	1,075.82	1,375.03
Capacidad	0.03	1,205.34	0.00	1,205.34
SD-MRMP	0.03	0.30	7.43	7.43
Total	372.22	1,206.04	1,545.87	5,220.87

Concepto	Importe (MXN)
Cargo P.V.M.	372.22
Energía	3,048.65
2% Baja Tensión ⁽¹⁾	64.42
SDMOT	1,205.24
IVA 16%	525.04
Por Límites del Paquete	3,814.89
Acuerdo Anterior	3,208.70
Total	\$7,197.10

Fecha, hora y lugar de impresión: 7/21/22 12:46:51 PM MATWPC03-00 PTE-Ciudad Guaymas, Calles de México (Luz) México 07 8780

(1) SD-MRMP: Costos relacionados con los servicios en el Mercado. (2) 2% Baja Tensión: Precio al Alivianado PMB de (3) Diferencia: Diferencia de los costos de energía que se ajustó al cliente en el mes de corte relacionados con el suministro autorizado por el contrato.

ESTE TACSO
CONTIENE
EL SUMINISTRO
AUTORIZADO POR CONTRATO

Si desea recibir este servicio consulte la información en la página de Internet de la CFE. Servirle en su Punto Público está a su alcance al 100%.

67250 01-03-20 M.NB-60101-002 CFE
01 373010400806 220724 000007197 5



670011006750120

Gobierno Municipal

66



\$7,197

SIETE MIL CIENTO NOVENTA Y SIETE PESOS (M.N.)



Comisión Federal de Electricidad®

CFE Suministrador de Servicios Básicos
Río Rincón No. 14, colonia Cuauhtémoc,
Avenida Cuauhtémoc, Código Postal: 06500,
Ciudad de México, P.O. 08516300377

PMBJ

PROF. ELOY CAVAZOS 4 CP-00000
SAN MATEO SAN ROQUE
BOSQUES DE SAN PEDRO JUAREZ
CD BENITO JUAREZ, N.L.
C.P. 66478

NO. DE SERVICIO : 373100802563

RMU : 66473 10-08-16 MJN8-50101_004 CFE

TARIFA: APMT

NO. MEDIDOR: 6877FL

MULTIPLICADOR: 1

CARGA CONECTADA KW: 5

DEMANDA CONTRATADA KW: 5

TOTAL A PAGAR:

\$14,171

(CATORCE MIL CIENTO SETENTA Y UN PESOS M.N.)

PERIODO FACTURADO: 08 JUN 22 - 08 JUL 22

FECHA LÍMITE DE PAGO: 24 JUL 22

CORTE A PARTIR: 25 JUL 22

Concepto	No. medidor	Lectura actual Medio ● Entrada ●	Lectura anterior Medio ● Salida ●	Diferencia	Totales
kWh	6877FL	34079	33000	2077	2,077
Mes	Días de mes	Consumo prom. diario	Energía kWh	Precio \$/kWh	
Mes	Factor de potencia	Demanda máxima \$/kW	Precio \$/kW	Importe (MXN)	Factor de potencia

Concepto	Costos de la energía en el Mercado Eléctrico Mayorista			
	\$	\$/kW	\$/kWh	Importe (MXN)
Suministro	372.22	0.33	2.00	372.22
Distribución	0.00	0.33	390.31	390.31
Transmisión	0.00	0.33	393.14	393.14
Perdidas	0.00	0.33	15.37	15.37
Energía	0.00	0.33	1,034.01	1,034.01
Capacidad	0.00	5,155.93	1.00	5,155.93
SCADA/MIS	0.00	0.33	12.48	12.48
Total	372.22	2,155.93	2,578.22	5,106.37

Concepto	Importe (MXN)
Cargo Fijo ⁽¹⁾	372.22
Energía	1,731.15
24 Bps Tensión ⁽²⁾	102.13
Subtotal	5,205.53
NA 16K	633.28
Facturación de Pérdida	0.00 00
Adeudo Anterior	3,129.34
Total	\$14,171.20

Fecha, hora y lugar de impresión: 17/07/2022 15:46:45 HRS. MATAMOROS RD PTE Centro de Serv. al Cliente Nuevo León México CP 6746

(1) S.C. MEM. Cargas fijas asociadas con los servicios del mercado. (2) DAF: Derecho al Abastecimiento Público. (3) Cargas de pérdidas: Diferencia conceptos que se producen en el flujo de energía entre los niveles de tensión de los servicios.

NOTA: Este documento es una copia impresa de un documento electrónico. No tiene validez legal si no es emitido por el sistema de facturación de CFE.

01 373100802563 220724 000014171 2

66473 10-08-16 MJN8-50101_004 CFE



370D11023772580

Gobierno Municipal

77

CFE-contigo



\$14,171

(CATORCE MIL CIENTO SETENTA Y UN PESOS M.N.)





Comisión Federal de Electricidad®

CFE Administrador de Servicios Básicos
Río Río Baro No. 14, colonia Cuauhtémoc,
Alcalde Cuauhtémoc, Código Postal 06300,
Ciudad de México. RFC: CFE160530CP7

PMBJ AV LAS TORRES

CARR REYNOSA 1 BCO LE20 CP 0000
AV LAS TORRES
PASEO DEL PRADO JUAREZ
CD RAYTO J ARFZ N 1
C.P. 87975

NO. DE SERVICIO : 400140601509

RMU : 67275 14-06-09 MJN-850101.001 CFE

TARIFA: GDMT0

NO. MEDIDOR: 67914R

MULTIPLICADOR:

CARGA CONECTADA KW: 10

DEMANDA CONTRATADA KW: 18

TOTAL A PAGAR:

\$928

(NOVECENTOS VEINTIOCHO PESOS M.N.)

PERIODO FACTURADO: 08 JUN 22 - 08 JUL 22

FECHA LÍMITE DE PAGO: 24 JUL 22

CORTE A PARTIR: 25 JUL 22

Concepto	No. medidor	Lectura actual		Lectura anterior		Diferencia	Totales
		Medida	Entrada	Medida	Entrada		
kWh	470848	66765		66765		0	0
kW	470848	0		0		0	0
kWh/Mes	470848	Consumo prom. diario		3599	Energía kWh	Precios \$/kWh	0
Mes	Factor de potencia	Demanda máxima \$/kW		Precios \$/kW	Importe (MXN)	Factor de potencia	

Concepto	Costos de la energía en el Mercado Eléctrico Mayorista			
	\$	\$/kW	\$/kWh	Importe (MXN)
Suministro	391.81	0.00	0.00	391.81
Distribución	0.00	0.00	0.00	0.00
Impresión	0.00	0.00	0.00	0.00
SENAE	0.00	0.00	0.00	0.00
Franch	0.00	0.00	0.00	0.00
Capacidad	0.00	0.00	0.00	0.00
SCRMET	0.00	0.00	0.00	0.00
Total	391.81	0.00	0.00	391.81

Desglose del importe a pagar	
Concepto	Importe (MXN)
Cargo Fija	891.81
Franch	3.00
256 kWh/kWh	7.84
Subtotal	902.65
IVA 16%	69.94
Facturación de Período	163.09
Ahorro A largo	484.44
Total	\$928.03

Fecha, hora y lugar de impresión: 12 JUL 22 18:10 hrs. MATAMOROS 446 PBE Centro Comercial Celaya Suro (San Isidro) CP 0760

[1] SCRMET: Costos relacionados con los servicios del Mercado. [2] DAP: Derechos al Alambrado Público. [3] Cargas o créditos: Diversos conceptos que se suelen incluir en el balance por los relacionados con el suministro. AUTORIZADO POR ELECTRO



© 2022 CFE. Todos los derechos reservados. Con tu energía sustentamos la vida. Accede a la página: www.cfe.com.mx y denuncia a www.cfe.com.mx

67275 14-06-09 MJN-850101.001 CFE
01 400140601509 220724 00000928 3



67001102676001C

Gob. emc Municipal

67

CFE-contigo



\$928

(NOVECENTOS VEINTIOCHO PESOS M.N.)



Comisión Federal de Electricidad®

CFE Semistructor de Servicios Básicos
P.O. Box No. 14, colonia Cuauhtémoc,
Alcaldía Cuauhtémoc, Cód. Postal 06600,
Ciudad de México, RFC: C551003306P7

PMBJ CARR A REYNOSA

CARR REYNOSA 1830 LAS CP.0000
AV LAS TORRES
PASO DEL PRADO JUAREZ
CD BENITO JUAREZ, N.L.
C.P. 67275

NO. DE SERVICIO : 400140608234

RMU : 67275 14-06-14 M.J.N -RS1491.001 CFE

TARIFA: GUMIC

NO. MEDIDOR: 472L55

MULTIPLICADOR: 1

CARGA CONECTADA KW: 12

DEMANDA CONTRATADA KW: 10

TOTAL A PAGAR:

\$927

(NOVECIENTOS VENTISIETE PESOS M.N.)

PERIODO FACTURADO: 06 JUN 22 - 08 JUL 22

FECHA LÍMITE DE PAGO: 24 JUL 22

CORTE A PARTIR: 25 JUL 22

Concepto	No. medidor	Lectura actual		Lectura anterior		Diferencia	Totales
		Medida	Estimada	Medida	Estimada		
kWh	472L55	30073		30073		0	0
kW	472L55	0		0		0	0
kWh/mes	Días de mes	Consumo prom. diario		Energía kWh		Precios \$/kWh	
Mes	Factor de proporción	Demanda máxima \$/kW		Precios \$/kW		Importe (MXN)	Factor de potencia

Concepto	Datos de la energía en el Mercado Eléctrico Mayorista				Desglose del importe a pagar	
	\$	\$/kW	\$/kWh	Importe (MXN)	Concepto	Importe (MXN)
Suministro	391.81	0.00	0.00	391.81	Cargo PMP	391.81
Distribución	0.00	0.00	0.00	0.00	Energía	0.00
Tenencia de	0.00	0.00	0.00	0.00	2% Baja Tensión	7.84
CONAGE	0.00	0.00	0.00	0.00	Subtota	399.65
Energía	0.00	0.00	0.00	0.00	IVA 16%	63.94
Clasificación	0.00	0.00	0.00	0.00	Facturación del Periodo	463.59
SO-MEM*	0.00	0.00	0.00	0.00	Aceleración Arreife	401.02
Totales	391.81	0.00	0.00	391.81	Total	862.71

Fecha, hora y lugar de impresión: 12 JUL 22 18:31:39 hrs. MATAMOROS 436 PTE Centro, Guadalupe, Coahuila de Zaragoza, México CP 27400

(*) SO-MEM: Carga relacionada con los servicios del Mercado. (2) IVA: Impuesto al Adicional Federal. (3) Desglose del importe a pagar: Importe de conceptos que se pagan por el corte de energía (06/06/2022) 399.65 MXN.



© 2022 CFE. Todos los derechos reservados. Para más información, consulte la información en la página de Internet de la Comisión Federal de Electricidad.

67275 14-06-14 M.J.N -SCD10 001 CFE
01 400140608234 220724 000000927 0



6710011828/80040

Gobierno Municipal

88

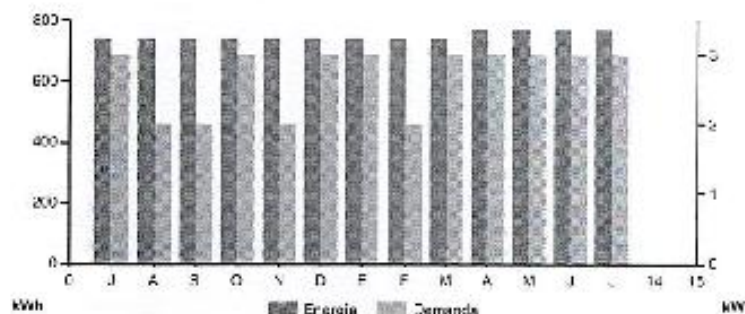
CFE-contigo



\$927

(NOVECIENTOS VENTISIETE PESOS M.N.)

CONSUMO HISTÓRICO



Periodo	Demanda kW	Consumo total kWh	Factor potencia %	Factor carga %	Precio medio (MXN)
JUL 21	3	744	744	0.00	3.1272
AGO 21	2	744	744	0.00	3.0234
SEP 21	2	744	744	0.00	3.0193
OCT 21	3	744	744	0.00	3.0279
NOV 21	2	744	744	0.00	2.9294
DIC 21	3	744	744	0.00	3.0701
ENE 22	3	744	744	0.00	3.0936
FEB 22	2	744	744	0.00	2.7561
MAR 22	3	744	744	0.00	3.0294
ABR 22	3	744	744	0.00	2.8424
MAY 22	3	744	744	0.00	2.9006
JUN 22	3	744	744	0.00	2.9444
JUL 22	3	744	744	0.00	2.8522

Instancias y recursos a disposición de los usuarios para atender quejas:



Suministrador de Servicios Básicos



PROFECO



¡AVISO IMPORTANTE!

- Corte a partir de 25 JUL 22.

- Cuidamos el medio ambiente, ahorramos energía.

- Servicio al Cliente: Teléfono 071.

Conoce los servicios de los diferentes suministradores: www.cfe.com.mx, www.profeco.gob.mx, www.cre.gob.mx



Bancores, Banorte, Banesa, Inbursa, Santander, Banamex, Banjorito, Scotiabank, Hoyo, CIBanco, Afirme, Multiva, Banco del Bajío, Banco Adveca, Soriana, Coppel



Comisión Federal de Electricidad®

CFE Suministrador de Servicios Básicos
Río Ródano No. 14, colonia Cuauhtémoc,
Alcaldía Cuauhtémoc, Código Postal 06503,
Ciudad de México. RFC: C55160330C97

PMBJ FRACC SAN FRANCISCO

AV SAN FRANCISCO S N CP.03000
SAN ANTONIO
SAN FRANCISCO X LLOY C
CD. BENITO JUAREZ, NL.
C.P. 89530

NO. DE SERVICIO : 400141102867
RMU : E6900 14-11-13 MJN-850101 002 CFE

TARIFA: APMT **NO. MEDIDOR:** 54403V **MULTIPLICADOR:** 1

CARGA CONECTADA KW: 18 **DEMANDA CONTRATADA KW:** 18

TOTAL A PAGAR:

\$11,189

(ONCE MIL CIENTO OCHENTA Y NUEVE PESOS M.N.)

PERIODO FACTURADO: 06 JUN 22 - 08 JUL 22

FECHA LIMITE DE PAGO: 24 JUL 22

CORTE A PARTIR: 25 JUL 22

Concepto	No. medidor	Leitura actual Medida ● Falta ●	Leitura anterior Medida ● Falta ●	Diferencia	Totales
KWh	54403V	85079	84074	906	906
KW	54403V	8258	0	8258	8,258
WAdh	54403V	01102	00561	541	541
Mes	Días de mes	Consumo prom. diaria	Energía kWh	Precio \$/kWh	
Mes	Factor de potencia	Demanda máxima \$/kW	Precio \$/kW	Importe (MXN)	Factor de potencia

Concepto	Costos de la energía en el Mercado Eléctrico Mayorista			
	\$	\$/kW	\$/kWh	Importe (MXN)
Servicio	879.99	0.00	0.01	439.99
Distribución	0.00	0.00	122.17	122.17
Transmisión	0.00	0.00	177.02	177.02
GENACE	0.00	0.00	7.39	7.39
Energía	0.00	0.00	898.18	898.18
Capacidad	0.00	1,036.95	0.01	1,036.95
SOBREMAR	0.00	0.00	5.93	5.93
Total	372.22	1,036.95	1,207.30	2,656.68

Concepto	Importe (MXN)
Carga Fija ⁽¹⁾	879.99
Energía	2,264.56
2M Base Tarifas ⁽²⁾	58.19
Carga Factor de Potencia ⁽³⁾	27.63
Sistema	2,747.64
IVA 17%	459.60
Facturación del Periodo	3,187.14
Adelanto Anterior	0,000.00
Total	3,1189.78

Fecha: 06/07/2022 a las 10:00 AM. No. Factura: 00141102867. CFE Suministrador de Servicios Básicos. Ciudad de México, C.F. 03/04/2012

(1) SEREM: Costos relacionados con los servicios del Mercado. (2) DAP: Derecho a Alimentado Público. (3) Cargas o arrendos: Diversos conceptos que se pueden incluir en el aviso recibo relacionados con el servicio.

Importe Total
\$11,189.78
CERO Y OCHO CENTOS Y OCHO PESOS M.N.



01 400141102867 220724 000011109 3



070011023773193

Gobierno Municipal

29



\$11,189

(ONCE MIL CIENTO OCHENTA Y NUEVE PESOS M.N.)



Comisión Federal de Electricidad®

CFE Suministrador de Servicios Básicos
Piso Páramo No. 14, colonia Cuauhtémoc,
Alameda Cuauhtémoc, Código Postal 06520,
Ciudad de México. TFO: 055160000397

PMBJ FRACC SAN FRANCISCO

SAN ANGELES N.O.P. 67250
SAN ANGELES STA. FRA
SAN FRANCISCO X ELOY O
CD. BENITO JUAREZ, N.L.
C.P. 68800

NO. DE SERVICIO : 400150304651
RMU : 66000 15-03-18 MJN-860101 005 CFE

TARIFA: AFMT

NO. MEDIDOR: 803FLX

MULTIPLICADOR:

TOTAL A PAGAR:
\$10,406

(DIEZ MIL CUATROCIENTOS SEIS PESOS M.N.)

PERIODO FACTURADO: 08 JUN 22 - 08 JUL 22

FECHA LÍMITE DE PAGO: 24 JUL 22

CARGA CONECTADA KWH: 50

DEMANDA CONTRATADA KW: 20

CORTE A PARTIR: 25 JUL 22

Concepto	No. medidor	Lectura actual		Lectura anterior		Diferencia	Total
		Medida	Estimada	Verificada	Estimada		
MWh	803FLX	23208		22267		1336	1,238
Mes	Días de mes	Consumo prom. diaria		Energía kWh	Precios \$/kWh		
Mes	Factor de proporción	Demanda máxima \$/KW		Precios \$/KW	Importe (MXN)	Factor de potencia	

Concepto	Costos de la energía en el Mercado Eléctrico Mayorista			
	\$	\$/KW	\$/kWh	Importe (MXN)
Suministro	372.22	0.00	0.00	372.22
Distribución	0.00	0.00	250.00	250.00
Transmisión	0.00	0.00	250.40	250.40
CSNACS	0.00	0.00	0.01	0.01
Energía	0.00	0.00	1,163.55	1,163.55
Capacidad	0.00	1,389.88	0.00	1,389.88
EQWEM ¹	0.00	0.00	0.03	0.03
Total	372.22	1,389.88	1,678.49	3,432.59

Concepto	Desglos del importe a pagar	
	Importe (MXN)	
Carga fija	372.22	
Energía	3,003.07	
25% Baja Tensión ²	88.95	
Subida	2,581.24	
IVA 16%	583.13	
Facturación del Periodo	1,061.12	
Acceso Anterior	0,345.28	
Total	\$10,406.09	

Fecha, hora y lugar de ingreso del 11 de Julio 2022 10:00 AM. SUMINISTRADOR PEB Centro Cuauhtémoc Cuauhtémoc Nueva León México, C.P. 67400

[1] EQWEM: Costos de la energía en el Mercado Eléctrico Mayorista (2) BAJ: Costos al Alimento PEB (3) Carga a crédito. *Nuestro catálogo que se puede incluir en el aviso sobre electricidad con el 055160000397



¿Quieres saber más sobre cómo pagar con la App? Conéctate con nosotros en la App de CFE o en el sitio web de CFE y descubre más.



66000 15 03 18 MJN 860101 005 CFE
01 400150304651 220724 000010406 9



811011030770150

Gobierno Municipal

\$10,406

(DIEZ MIL CUATROCIENTOS SEIS PESOS M.N.)



Comisión Federal de Electricidad®

CFE Suministrador de Servicios Básicos
Río Río de No. 14, Colonia Cuauhtémoc,
Alcaldía Cuauhtémoc, Código Postal 06500,
Ciudad de México. RFC: CSE160250C7

PMBJ FRACC SAN FRANCISCO

AV SAN ANTONIO S N CP 06000
SAN CARLOS
SAN FRANCISCO X EL CAYC
CD BENITO JUÁREZ, N L
C.P. 88800

TOTAL A PAGAR:

\$19,620

(DIECINUEVE MIL SEISCIENTOS VEINTE PESOS M.N.)

NO. DE SERVICIO : 400141200401
RMU : 88800 14-12-C3 M.J.N--852 01 008 CFE

PERIODO FACTURADO: 05 JUN 22 08 JUL 22

TARIFA: APBT

NO. MEDIDOR: DR453W

MULTIPLICADOR:

FECHA LÍMITE DE PAGO: 24 JUL 22

CARGA CONECTADA kW: 15

DEMANDA CONTRATADA kW: 15

CORTE A PARTIR: 25 JUL 22

Concepto	No. de medidor	Lectura actual Medida ● Edificio ●	Lectura anterior Medida ● Edificio ●	Diferencia	Totales
kWh	DR453W	62816	61508	2088	2,088

Mes	Días de mes	Consumo prom. diario	Energía kWh	Precio \$/kWh
-----	-------------	----------------------	-------------	---------------

Mes	Factor de proporción	Demanda máxima \$/kW	Precio \$/kW	Importe (MXN)	Factor de potencia
-----	----------------------	----------------------	--------------	---------------	--------------------


Destos de la energía en el Mercado Eléctrico Mayorista				
Concepto	\$	\$/kW	\$/kWh	Importe (MXN)
Revelación	37.22	3.00	0.00	37.22
Distribución	0.00	0.00	1,001.07	1,001.07
Transmisión	0.00	0.00	387.07	387.07
DERACE	0.00	0.00	15.45	15.45
Energía	0.00	0.00	2,099.69	2,099.69
Capacidad	0.00	0.00	2,423.24	2,423.24
Servicio ⁽¹⁾	0.00	0.00	12.60	12.60
Total	37.22	0.00	7,448.76	7,448.76

Detalle del Importe a pagar	
Concepto	Importe (MXN)
Carga kWh ⁽²⁾	37.22
Energía	7,719.76
Subsidio	7,487.00
IVA 16%	1,197.62
Facturación del Periodo	0.004.00
Ahorro Anual ⁽³⁾	10,536.07
Total	319,620.99

Fecha, hora y lugar de impresión: 12/11/21 10:11 AM en los MATAMOROS con IP: Green Gobierno Gobierno Rural Leon Mexico CFE/CFE



(1) SERVICIO: Cargas relacionadas con los servicios del Mercado. (2) DAP: Derecho a Alumbrado Público. (3) Cargas a crédito: Diversos conceptos que se pagan incluso en el caso de no estar relacionados con el suministro eléctrico.



88800 14-12-C3 M.J.N--850101 008 CFE
01 400141200401 220724 000019620 0



\$19,620

(DIECINUEVE MIL SEISCIENTOS VEINTE PESOS M.N.)

670011026770160

Gobierno Municipal

70



Comisión Federal de Electricidad

CFE Suministrador de Servicios Básicos
Río Ródano No. 14, colonia Cuauhtémoc,
Alcaldía Cuauhtémoc, Código Postal 06300
Ciudad de México, P.O. Box 162000/07

PMBJ FRACC VIVIENDAS MAGDALENA

MAGNOLIA SA
SENDERO DE LA ROSA DALIA
CENTRO DE LA SIERRA
CD B. JUAREZ N.L. N.L.
C.P. 87173

NO. DE SERVICIO : 373110300523

RMU : 67170 11-03-06 MJN-860101 006 CFE

TARIFA: APMT

NO. MEDIDOR: CV346X

MULTIPLICADOR: 1

TOTAL A PAGAR:

\$25,879

(VENTICINCO MIL OCHOCIENTOS SETENTA Y NUEVE PESOS M.N.)

PERIODO FACTURADO: 06 JUN 22 - 06 JUL 22

FECHA LÍMITE DE PAGO: 24 JUL 22

CARGA CONECTADA KW: 16

DEMANDA CONTRATADA KW: 16

CORTE A PARTIR: 25 JUL 22

Concepto	No. medidor	Lectura actual Metros • Litros •	Lectura anterior Metros • Litros •	Diferencia	Totales
kWh	CV346X	61470	56534	4936	4,936
Mes	Días de mes	Consumo prom. diario	Energía kWh	Precio \$/kWh	
Mes	Factor de proporción	Demanda máxima \$/W	Precio \$/kW	Importe (MXN)	Factor de potencia

Concepto	Costos de la energía en el Mercado Eléctrico Mayorista			
	\$	\$/W	\$/kWh	Importe (MXN)
Suministro	370.22	0.00	0.00	\$70.22
Intervención	0.00	0.00	\$24.07	\$24.07
Transmisión	0.00	0.00	\$60.17	\$60.17
CEMEXE	0.00	0.00	\$5.70	\$5.70
Energía	0.00	0.00	\$,202.48	\$,202.48
Capacidad	0.00	\$,010.77	0.00	\$,010.77
SC-MTRM ⁽¹⁾	0.00	0.00	\$9.02	\$9.02
Total	370.22	\$,010.77	\$,241.33	\$1,235.32

Concepto	Importe (MXN)
Cargo Fija ⁽²⁾	370.22
Energía	10,201.32
2% Baja Tensión ⁽³⁾	222.37
Suministro	11,556.14
IVA 16%	1,742.53
Facturación de Periodo	10,438.82
Adelanto Anterior	10,438.82
Total	\$25,879.19

Fecha de corte y fecha de facturación: 12 JUN 22 (fecha de corte) / 06 JUL 22 (fecha de facturación). CARGO FIJO: Dependiendo del consumo mensual de energía eléctrica.

(1) SC-MTRM: Cobro relacionado con los servicios del Mercado. (2) BAJA: Derecho al Alumbrado P.V. en. (3) Cargo o crédito: El monto o crédito de varios conceptos que es posible incluir en el caso de cobros relacionados con el servicio.

ESTE CARGO
CORRESPONDE
AL CLIENTE
DE ACUERDO
CON SU CONTRATO



67170 11-03-06 MJN-860101 006 CFE
01 373110300523 220724 00025879 4



570011 P126740290

Gobierno Municipal

33



\$25,879

(VENTICINCO MIL OCHOCIENTOS SETENTA Y NUEVE PESOS M.N.)



Comisión Federal de Electricidad®

CFE Administrador de Servicios Básicos
Piso Pórtico No. 14, colonia Quauhtémoc,
Alcaldía Cuauhtémoc, Código Postal 06520,
Ciudad de México, RFC: CFS160302P1

PMBJ FRACC VIVIENDAS MAGDALENA

LAVANDA BN CP 00000
ALCANTARA LAVANDA
VIVIENDAS MAGDALENA Y2
CD B JUAREZ N.L., N.L.
C.P. 87290

TOTAL A PAGAR:

\$1,965

(UN MIL NOVECIENTOS SESENTA Y CINCO PESOS M.N.)

NO. DE SERVICIO : 411150303702

RMU : 87280 15 03-14 MJN-350101 000 CFE

PERIODO FACTURADO: 16 JUN 22 - 04 JUL 22

TARIFA: APBT

NO. MEDIDOR: 385X9A

MULTIPLICADOR:

FECHA LÍMITE DE PAGO: 24 JUL 22

CARGA CONECTADA kW: 4

DEMANDA CONTRATADA kW: 4

CORTE A PARTIR: 25 JUL 22

Concepto	No. medidor	Lectura actual		Lectura anterior		Diferencia	Totales
		Vcedo ●	Cobrada ●	México ●	Colombia ●		
KWh	385X9A	23523		20283		227	227
Mes	Días de mes	Consumo prom. diario		Energía kWh	Precios \$/kWh		
Mes	Factor de potencia	Demanda máxima \$/kW		Precios \$/kW	Importe (M.N.)	Factor de potencia	

Concepto	Costos de la energía en el Mercado Eléctrico Mayorista			
	\$	\$/kW	\$/kWh	Importe (M.N.)
Suministro	37.22	0.00	0.00	37.22
Distribución	1.00	0.00	005.40	232.42
Transferencia	3.00	0.00	00.01	33.01
CENACC	3.00	0.00	1.68	1.68
Energía	0.00	0.00	048.75	048.75
Capacidad	0.00	0.00	017.60	317.60
BCNEM*	0.00	1.33	1.30	1.30
Total	37.22	0.00	809.92	847.14

Detalle del importe a pagar	
Concepto	Importe (M.N.)
Carga fija†	37.22
Energía	232.42
Subtotal	269.64
IVA 16%	105.24
Indización del Precio	98.88
Adelanto Anterior	(108.21)
Total	\$1,965.39

Fecha, hora y lugar de impresión: 12 JUL 22 16:50:00 No. de factura: 1540 15 000 000-3074 MEXIA Quauhtémoc Querétaro, 1666 0000 01 01102

(*) SQAEMV: Doble facturación con los servicios del Mercado. (2) DAP: Dato de Autorización Pública. (3) Cargos cobrados: Si varios conceptos que se pueden incluir en su caso, indicados a continuación con el símbolo (1) (2) (3) (4) (5) (6) (7) (8) (9) (10) (11) (12) (13) (14) (15) (16) (17) (18) (19) (20) (21) (22) (23) (24) (25) (26) (27) (28) (29) (30) (31) (32) (33) (34) (35) (36) (37) (38) (39) (40) (41) (42) (43) (44) (45) (46) (47) (48) (49) (50) (51) (52) (53) (54) (55) (56) (57) (58) (59) (60) (61) (62) (63) (64) (65) (66) (67) (68) (69) (70) (71) (72) (73) (74) (75) (76) (77) (78) (79) (80) (81) (82) (83) (84) (85) (86) (87) (88) (89) (90) (91) (92) (93) (94) (95) (96) (97) (98) (99) (100) (101) (102) (103) (104) (105) (106) (107) (108) (109) (110) (111) (112) (113) (114) (115) (116) (117) (118) (119) (120) (121) (122) (123) (124) (125) (126) (127) (128) (129) (130) (131) (132) (133) (134) (135) (136) (137) (138) (139) (140) (141) (142) (143) (144) (145) (146) (147) (148) (149) (150) (151) (152) (153) (154) (155) (156) (157) (158) (159) (160) (161) (162) (163) (164) (165) (166) (167) (168) (169) (170) (171) (172) (173) (174) (175) (176) (177) (178) (179) (180) (181) (182) (183) (184) (185) (186) (187) (188) (189) (190) (191) (192) (193) (194) (195) (196) (197) (198) (199) (200) (201) (202) (203) (204) (205) (206) (207) (208) (209) (210) (211) (212) (213) (214) (215) (216) (217) (218) (219) (220) (221) (222) (223) (224) (225) (226) (227) (228) (229) (230) (231) (232) (233) (234) (235) (236) (237) (238) (239) (240) (241) (242) (243) (244) (245) (246) (247) (248) (249) (250) (251) (252) (253) (254) (255) (256) (257) (258) (259) (260) (261) (262) (263) (264) (265) (266) (267) (268) (269) (270) (271) (272) (273) (274) (275) (276) (277) (278) (279) (280) (281) (282) (283) (284) (285) (286) (287) (288) (289) (290) (291) (292) (293) (294) (295) (296) (297) (298) (299) (300) (301) (302) (303) (304) (305) (306) (307) (308) (309) (310) (311) (312) (313) (314) (315) (316) (317) (318) (319) (320) (321) (322) (323) (324) (325) (326) (327) (328) (329) (330) (331) (332) (333) (334) (335) (336) (337) (338) (339) (340) (341) (342) (343) (344) (345) (346) (347) (348) (349) (350) (351) (352) (353) (354) (355) (356) (357) (358) (359) (360) (361) (362) (363) (364) (365) (366) (367) (368) (369) (370) (371) (372) (373) (374) (375) (376) (377) (378) (379) (380) (381) (382) (383) (384) (385) (386) (387) (388) (389) (390) (391) (392) (393) (394) (395) (396) (397) (398) (399) (400) (401) (402) (403) (404) (405) (406) (407) (408) (409) (410) (411) (412) (413) (414) (415) (416) (417) (418) (419) (420) (421) (422) (423) (424) (425) (426) (427) (428) (429) (430) (431) (432) (433) (434) (435) (436) (437) (438) (439) (440) (441) (442) (443) (444) (445) (446) (447) (448) (449) (450) (451) (452) (453) (454) (455) (456) (457) (458) (459) (460) (461) (462) (463) (464) (465) (466) (467) (468) (469) (470) (471) (472) (473) (474) (475) (476) (477) (478) (479) (480) (481) (482) (483) (484) (485) (486) (487) (488) (489) (490) (491) (492) (493) (494) (495) (496) (497) (498) (499) (500) (501) (502) (503) (504) (505) (506) (507) (508) (509) (510) (511) (512) (513) (514) (515) (516) (517) (518) (519) (520) (521) (522) (523) (524) (525) (526) (527) (528) (529) (530) (531) (532) (533) (534) (535) (536) (537) (538) (539) (540) (541) (542) (543) (544) (545) (546) (547) (548) (549) (550) (551) (552) (553) (554) (555) (556) (557) (558) (559) (560) (561) (562) (563) (564) (565) (566) (567) (568) (569) (570) (571) (572) (573) (574) (575) (576) (577) (578) (579) (580) (581) (582) (583) (584) (585) (586) (587) (588) (589) (590) (591) (592) (593) (594) (595) (596) (597) (598) (599) (600) (601) (602) (603) (604) (605) (606) (607) (608) (609) (610) (611) (612) (613) (614) (615) (616) (617) (618) (619) (620) (621) (622) (623) (624) (625) (626) (627) (628) (629) (630) (631) (632) (633) (634) (635) (636) (637) (638) (639) (640) (641) (642) (643) (644) (645) (646) (647) (648) (649) (650) (651) (652) (653) (654) (655) (656) (657) (658) (659) (660) (661) (662) (663) (664) (665) (666) (667) (668) (669) (670) (671) (672) (673) (674) (675) (676) (677) (678) (679) (680) (681) (682) (683) (684) (685) (686) (687) (688) (689) (690) (691) (692) (693) (694) (695) (696) (697) (698) (699) (700) (701) (702) (703) (704) (705) (706) (707) (708) (709) (710) (711) (712) (713) (714) (715) (716) (717) (718) (719) (720) (721) (722) (723) (724) (725) (726) (727) (728) (729) (730) (731) (732) (733) (734) (735) (736) (737) (738) (739) (740) (741) (742) (743) (744) (745) (746) (747) (748) (749) (750) (751) (752) (753) (754) (755) (756) (757) (758) (759) (760) (761) (762) (763) (764) (765) (766) (767) (768) (769) (770) (771) (772) (773) (774) (775) (776) (777) (778) (779) (780) (781) (782) (783) (784) (785) (786) (787) (788) (789) (790) (791) (792) (793) (794) (795) (796) (797) (798) (799) (800) (801) (802) (803) (804) (805) (806) (807) (808) (809) (810) (811) (812) (813) (814) (815) (816) (817) (818) (819) (820) (821) (822) (823) (824) (825) (826) (827) (828) (829) (830) (831) (832) (833) (834) (835) (836) (837) (838) (839) (840) (841) (842) (843) (844) (845) (846) (847) (848) (849) (850) (851) (852) (853) (854) (855) (856) (857) (858) (859) (860) (861) (862) (863) (864) (865) (866) (867) (868) (869) (870) (871) (872) (873) (874) (875) (876) (877) (878) (879) (880) (881) (882) (883) (884) (885) (886) (887) (888) (889) (890) (891) (892) (893) (894) (895) (896) (897) (898) (899) (900) (901) (902) (903) (904) (905) (906) (907) (908) (909) (910) (911) (912) (913) (914) (915) (916) (917) (918) (919) (920) (921) (922) (923) (924) (925) (926) (927) (928) (929) (930) (931) (932) (933) (934) (935) (936) (937) (938) (939) (940) (941) (942) (943) (944) (945) (946) (947) (948) (949) (950) (951) (952) (953) (954) (955) (956) (957) (958) (959) (960) (961) (962) (963) (964) (965) (966) (967) (968) (969) (970) (971) (972) (973) (974) (975) (976) (977) (978) (979) (980) (981) (982) (983) (984) (985) (986) (987) (988) (989) (990) (991) (992) (993) (994) (995) (996) (997) (998) (999) (1000) (1001) (1002) (1003) (1004) (1005) (1006) (1007) (1008) (1009) (1010) (1011) (1012) (1013) (1014) (1015) (1016) (1017) (1018) (1019) (1020) (1021) (1022) (1023) (1024) (1025) (1026) (1027) (1028) (1029) (1030) (1031) (1032) (1033) (1034) (1035) (1036) (1037) (1038) (1039) (1040) (1041) (1042) (1043) (1044) (1045) (1046) (1047) (1048) (1049) (1050) (1051) (1052) (1053) (1054) (1055) (1056) (1057) (1058) (1059) (1060) (1061) (1062) (1063) (1064) (1065) (1066) (1067) (1068) (1069) (1070) (1071) (1072) (1073) (1074) (1075) (1076) (1077) (1078) (1079) (1080) (1081) (1082) (1083) (1084) (1085) (1086) (1087) (1088) (1089) (1090) (1091) (1092) (1093) (1094) (1095) (1096) (1097) (1098) (1099) (1100) (1101) (1102) (1103) (1104) (1105) (1106) (1107) (1108) (1109) (1110) (1111) (1112) (1113) (1114) (1115) (1116) (1117) (1118) (1119) (1120) (1121) (1122) (1123) (1124) (1125) (1126) (1127) (1128) (1129) (1130) (1131) (1132) (1133) (1134) (1135) (1136) (1137) (1138) (1139) (1140) (1141) (1142) (1143) (1144) (1145) (1146) (1147) (1148) (1149) (1150) (1151) (1152) (1153) (1154) (1155) (1156) (1157) (1158) (1159) (1160) (1161) (1162) (1163) (1164) (1165) (1166) (1167) (1168) (1169) (1170) (1171) (1172) (1173) (1174) (1175) (1176) (1177) (1178) (1179) (1180) (1181) (1182) (1183) (1184) (1185) (1186) (1187) (1188) (1189) (1190) (1191) (1192) (1193) (1194) (1195) (1196) (1197) (1198) (1199) (1200) (1201) (1202) (1203) (1204) (1205) (1206) (1207) (1208) (1209) (1210) (1211) (1212) (1213) (1214) (1215) (1216) (1217) (1218) (1219) (1220) (1221) (1222) (1223) (1224) (1225) (1226) (1227) (1228) (1229) (1230) (1231) (1232) (1233) (1234) (1235) (1236) (1237) (1238) (1239) (1240) (1241) (1242) (1243) (1244) (1245) (1246) (1247) (1248) (1249) (1250) (1251) (1252) (1253) (1254) (1255) (1256) (1257) (1258) (1259) (1260) (1261) (1262) (1263) (1264) (1265) (1266) (1267) (1268) (1269) (1270) (1271) (1272) (1273) (1274) (1275) (1276) (1277) (1278) (1279) (1280) (1281) (1282) (1283) (1284) (1285) (1286) (1287) (1288) (1289) (1290) (1291) (1292) (1293) (1294) (1295) (1296) (1297) (1298) (1299) (1300) (1301) (1302) (1303) (1304) (1305) (1306) (1307) (1308) (1309) (1310) (1311) (1312) (1313) (1314) (1315) (1316) (1317) (1318) (1319) (1320) (1321) (1322) (1323) (1324) (1325) (1326) (1327) (1328) (1329) (1330) (1331) (1332) (1333) (1334) (1335) (1336) (1337) (1338) (1339) (1340) (1341) (1342) (1343) (1344) (1345) (1346) (1347) (1348) (1349) (1350) (1351) (1352) (1353) (1354) (1355) (1356) (1357) (1358) (1359) (1360) (1361) (1362) (1363) (1364) (1365) (1366) (1367) (1368) (1369) (1370) (1371) (1372) (1373) (1374) (1375) (1376) (1377) (1378) (1379) (1380) (1381) (1382) (1383) (1384) (1385) (1386) (1387) (1388) (1389) (1390) (1391) (1392) (1393) (1394) (1395) (1396) (1397) (1398) (1399) (1400) (1401) (1402) (1403) (1404) (1405) (1406) (1407) (1408) (1409) (1410) (1411) (1412) (1413) (1414) (1415) (1416) (1417) (1418) (1419) (1420) (1421) (1422) (1423) (1424) (1425) (1426) (1427) (1428) (1429) (1430) (1431) (1432) (1433) (1434) (1435) (1436) (1437) (1438) (1439) (1440) (1441) (1442) (1443) (1444) (1445) (1446) (1447) (1448) (1449) (1450) (1451) (1452) (1453) (1454) (1455) (1456) (1457) (1458) (1459) (1460) (1461) (1462) (1463) (1464) (1465) (1466) (1467) (1468) (1469) (1470) (1471) (1472) (1473) (1474) (1475) (1476) (1477) (1478) (1479) (1480) (1481) (1482) (1483) (1484) (1485) (1486) (1487) (1488) (1489) (1490) (1491) (1492) (1493) (1494) (1495) (1496) (1497) (1498) (1499) (1500) (1501) (1502) (1503) (1504) (1505) (1506) (1507) (1508) (1509) (1510) (1511) (1512) (1513) (1514) (1515) (1516) (1517) (1518) (1519) (1520) (1521) (1522) (1523) (1524) (1525) (1526) (1527) (1528) (1529) (1530) (1531) (1532) (1533) (1534) (1535) (1536) (1537) (1538) (1539) (1540) (1541) (1542) (1543) (1544) (1545) (1546) (1547) (1548) (1549) (1550) (1551) (1552) (1553) (1554) (1555) (1556) (1557) (1558) (1559) (1560) (1561) (1562) (1563) (1564) (1565) (1566) (1567) (1568) (1569) (1570) (1571) (1572) (1573) (1574) (1575) (1576) (1577) (1578) (1579) (1580) (1581) (1582) (1583) (1584) (1585) (1586) (1587) (1588) (1589) (1590) (1591) (1592) (1593) (1594) (1595) (1596) (1597) (1598) (1599) (1600) (1601) (1602) (1603) (1604) (1605) (1606) (1607) (1608) (1609) (1610) (1611) (1612) (1613) (1614) (1615) (1616) (1617) (1618) (1619) (1620) (1621) (1622) (1623) (1624) (1625) (1626) (1627) (1628) (1629) (1630) (1631) (1632) (1633) (1634) (1635) (1636) (1637) (1638) (1639) (1640) (1641) (1642) (1643) (1644) (1645) (1646) (1647) (1648) (1649) (1650) (1651) (1652) (1653) (1654) (1655) (1656) (1657) (1658) (1659) (1660) (1661) (1662) (1663) (1664) (1665) (1666) (1667) (1668) (1669) (1670) (1671) (1672) (1673) (1674) (1675) (1676) (1677) (1678) (1679) (1680) (1681) (1682) (1683) (1684) (1685) (1686) (1687) (1688) (1689) (1690) (1691) (1692) (1693) (1694) (1695) (1696) (1697) (1698) (1699) (1700) (1701) (1702) (1703) (1704) (1705) (1706) (1707) (1708) (1709) (1710) (1711) (1712) (1713) (1714) (1715) (1716) (1717) (1718) (1719) (1720) (1721) (1722) (1723) (1724) (1725) (1726) (1727) (1728) (1729) (1730) (1731) (1732) (1733) (1734) (1735) (1736) (1737) (1738) (1739) (1740) (1741) (1742) (1743) (1744) (1745) (1746) (1747) (1748) (1749) (1750) (1751) (1752) (1753) (1754) (1755) (1756) (1757) (1758) (1759) (1760) (1761) (1762) (1763) (1764) (1765) (1766) (1767) (1768) (1769) (1770) (1771) (1772) (1773) (1774) (1775) (1776) (1777) (1778) (1779) (1780) (1781) (1782) (1783) (1784) (1785) (1786) (1787) (1788) (1789) (1790) (1791) (1792) (1793) (1794) (1795) (1796) (1797) (1798) (1799) (1800) (1801) (1802) (1803) (1804) (1805) (1806) (1807) (1808) (1809) (1810) (1811) (1812) (1813) (1814) (1815) (1816) (1817) (1818) (1819) (1820) (1821) (1822) (1823) (1824) (1825) (1826) (1827) (1828) (1829) (1830) (1831) (1832) (1833) (1834) (1835) (1



Comisión Federal de Electricidad®

CFE Suministrador de Servicios Básicos
Río Ródano No. 14, colonia Cuauhtémoc,
Alcaldía Cuauhtémoc, Cód. Po. Postal 06300,
Ciudad de México, PFC. C55 60330/P7

PMBJ BALNERARIO STA MAGDALENA

AV. RODRÍGUEZ KM 5.6 RECREATIVO
ES EL PARQUE RECREATIVO
RINCÓN DE GUADALUPE
CD B. JUÁREZ N.L., N.L.
C.P. 67163

TOTAL A PAGAR:

\$5,032

(CINCO MIL TREINTA Y DOS PESOS M.N.)

NO. DE SERVICIO : 373950800136

RMU : 87138 95 08 30 CAGM-230531 001 CFE

PERIODO FACTURADO: 06 JUN 22 - 08 JUL 22

TARIFA: GDMTO

NO. MEDIDOR: 59802V

MULTIPLICADOR:

FECHA LÍMITE DE PAGO: 24 JUL 22

CARGA CONECTADA KW: 31

DEMANDA CONTRATADA KW: 31

CORTE A PARTIR: 25 JUL 22

Concepto	No. medidor	Lectura actual		Lectura anterior		Diferencia	Totales
		Módico	Faltas de	Módico	Estados		
kWh	59802V	77810		7EB3E		774	774
kW	59802V	8514		0		6514	3,514
kVAh	59802V	15874		48370		525	635
Mes	Días de mes	Consumo prom. diario		Energía kWh		Precio \$/kWh	
Mes	Factor de proporción	Demanda máxima \$/kW		Precio \$/kW		Importe (MEX)	
						Factor de penalización	

Concepto	Costos de la energía en el Mercado Eléctrico Mayanosa			
	\$	\$/kW	\$/kWh	Importe (MEX)
Balneario	321.01	0.00	0.00	321.01
Distribución	0.00	134.74	0.00	134.74
Transmisión	0.00	0.00	126.07	136.87
CONACE	0.00	0.00	6.75	5.73
Energía	0.00	0.00	754.12	754.13
Capacidad	0.00	284.20	0.00	884.58
SOIEMEM	0.00	0.00	4.24	4.64
Total	321.01	758.92	946.57	2,109.90

Desglose del importe a pagar	
Concepto	Importe (MEX)
Carga fija*	321.01
Energía	1,708.19
2% Baja Tensión*	42.32
Carga Factor de potencia**	120.33
Subtotal	2,192.85
IVA 16%	322.00
Exención del IVA	2,524.85
Adelanto Anticipo	2,137.18
Total	\$5,032.18

Precio, fecha y lugar de instalación: 12 JUL 22 08:00 AM AL PARQUE RINCÓN DE GUADALUPE, AV. RODRÍGUEZ KM 5.6, BALNEARIO RECREATIVO, CDMX, C.P. 06300

(1) SIAEMM: Cobertura de la oferta y demanda en los mercados del Mercado. (2) DAP: Datos al Autorizado Público. (3) Carga conectada: Diversos conceptos que se pueden incluir en el mismo recibo relacionados con el servicio eléctrico.



01 373950800136 220724 000006032 5



670011F126740320

Gobierno Municipal

03



\$5,032

(CINCO MIL TREINTA Y DOS PESOS M.N.)



Comisión Federal de Electricidad®

CFE Suministrador de Servicios Básicos
Pia Redero No. 14, colonia Cuauhtémoc,
Alcaldía Cuauhtémoc, Código Postal 06500,
Ciudad de México. RFC: C55160300CF7

PMBJ BUGAMBILIAS

MONTE ALBA EN
ULUJ
BUGAMBILIAS 1 SEC
CD B JUAREZ N.L., N.L.
C.P. 68583

NO. DE SERVICIO : 411200702239

RMU : 68583 20 07 10 MJN - 8501 01 010 CFE

TARIFA: APMT

NO. MEDIDOR: EM330T

MULTIPLICADOR: 1

TOTAL A PAGAR:

\$14,617

(CATORCE MIL SEISCIENTOS DIECISIETE
PESOS M.N.)

PERIODO FACTURADO: 06 JUN 22 - 06 JUL 22

FECHA LÍMITE DE PAGO: 24 JUL 22

CARGA CONECTADA KW: 10

DEMANDA CONTRATADA KW: 10

CORTE A PARTIR: 25 JUL 22


Concepto	No. medidor	Lectura actual Medida ● Entero(s) ●	Lectura anterior Medida ● Entero(s) ●	Diferencia	Totales
KWh	EM330T	45754	43203	2551	2,521
Mes	Días de mes	Consumo prom. diario	Energía kWh	Precio \$/kWh	
Mes	Factor de proporción	Demanda máxima \$/kW	Precio \$/kW	Importe (kWh)	Factor de potencia

Costos de la energía en el Mercado Eléctrico Mayorista				
Concepto	\$	\$/kW	\$/kWh	Importe (MXN)
Suministro	372.22	0.33	9.91	972.55
Distribución	0.00	0.33	912.72	442.72
Transmisión	0.00	0.33	442.19	442.19
CFE/CFE	0.00	0.33	10.86	10.86
Energía	0.00	0.33	2,193.75	2,160.76
Capacidad	0.00	2,915.83	3.03	2,616.00
SCM/SCM*	0.00	0.33	15.18	15.18
Total	372.22	2,916.80	3,111.46	5,106.85

Desglose del importe a pagar	
Concepto	Importe (MXN)
Carga kWh	372.22
Energía	5,758.26
2% Baja Tensión**	123.01
Subtotal	6,253.49
IVA 10%	695.23
Retención del Impuesto	727.89
Credito Apl. Tec.†	-0.07
Acuerdo Antena	7,458.19
Total	\$14,617.00

Precio, tasa y vigencia de instalación 13 JUL 22 18:15:49 hrs. IVA PMBL - LIME No TEB COL SANTA ANA/CA Guadalupe Cuernavaca Huamantla México CF/CFE

(*) SCHEM: Códice nacional de los servicios del MONEX. (**) BAP: Bando de Aprobación. (†) IVA: (‡) Obligación de pagar el impuesto sobre plusvalía que se aplica en el pago de los recibos de los procesos de suministro de energía eléctrica.



El presente recibo deberá estar a disposición de la autoridad competente para su verificación. Solicite en la Fundación Pública que ejerce el control de la actividad.

85816 50-07-10 MJN - 8501 01 010 CFE
01 411200702239 220724 000014617 3



870011F126740100

Gobierno Municipal

12

\$14,617

(CATORCE MIL SEISCIENTOS DIECISIETE PESOS M.N.)



PMBJ

MARTE FENIX
FENIX Y NA 3831 13
HISID LOS COMETAS
CD B JUAREZ N.L. N.L.
C.P. 64823

NO. DE SERVICIO : 411130602461
RMU : 64320 13-05-31 M.,NB-50101 004 CFE

TARIFA: AP31 **NO. MEDIDOR:** 3406N1 **MULTIPLICADOR:** 1

CARGA CONECTADA KW: 5 **DEMANDA CONTRATADA KW:** 5

TOTAL A PAGAR:

\$14,651

(CATORCE MIL SEISCIENTOS CINCUENTA Y UN PESOS M.N.)

PERIODO FACTURADO: 06 JUN 22 05 JUL 22

FECHA LÍMITE DE PAGO: 24 JUL 22

CORTE A PARTIR: 25 JUL 22

Concepto	No. medidor	Lectura actual Verida ● Editada ●	Lectura anterior Verida ● Editada ●	Diferencia	Totales
KWh	3406N1	56307	54567	1740	1,740
Mes	Días de mes	Consumo prom. diaria	Energía kWh	Precios \$/kWh	
Mes	Factor de potencia	Demanda máxima \$/W	Precios \$/kW	Importe (MXN)	Factor de potencia

Concepto	Costos de la energía en el Mercado Eléctrico Mayorista			
	\$	\$/kW	\$/kWh	Importe (MXN)
Suministro	37.22	0.00	0.30	37.22
Distribución	0.60	0.00	1,051.00	1,051.00
Tercerización	0.60	0.00	202.00	202.00
CFEACE	0.60	0.00	12.88	12.88
Energía	0.60	0.00	1,021.00	1,021.00
Capacidad	0.60	0.00	2,436.00	2,436.00
SC-MPWF	0.60	0.00	10.34	10.34
Total	37.22	0.00	5,268.15	6,245.37

Concepto	Importe (MXN)
Carga Fija*	37.22
Energía	5,285.15
Subscripción	5,245.37
IVA 16%	992.25
Facturación del Periodo	7,244.02
Adelanto Anterior	7,483.99
Total	\$14,651.01

Fecha base y fecha de pago: 06 JUN 22 05 JUL 22. VALOR UNICO DE DOL. ENTREGADO Cuentas Suscritas Nuevo Uso Vivienda (CFE) 180

(1) SCVEM: Costos relacionados con los servicios del Mercado. (2) DAF: Donación Alarma y Fuga de Gas. (3) Cargas o créditos D e otros conceptos que pueden incluir en el caso de los rubros de otros conceptos de pago de otros rubros.

ESTE MONTO
CUMPLE
CON LOS REQUISITOS
DE LA LEY DE PROTECCIÓN
AL CONSUMIDOR



64320 13-05-31 M.,NB-50101 004 CFE
01 411130602461 220724 0000146512



\$14,651

(CATORCE MIL SEISCIENTOS CINCUENTA Y UN PESOS M.N.)

57DD11 F126740123

Gobierno Municipal

14



Comisión Federal de Electricidad®

CFE Administrador de Servicios Básicos
Piso Pabellón No. 14, colonia Cuauhtémoc,
Alameda Cuauhtémoc, Código Postal 06520,
Ciudad de México, RFC: C55160303P1

PMBJ

LANTANA S.N.
SICILIA
LANTANA FRACC
CD B JUAREZ N.L., N.L.
C.P. 57230

NO. DE SERVICIO : 411200904842

RMU : 67290 20-03-25 M.J.N -850101 UAD CFE

TARIFA: APMT

NO. MEDIDOR: MMS25W

MULTIPLICADOR:

TOTAL A PAGAR:

\$16,699

(SEISCIENTOS MIL SEISCIENTOS NOVENTA Y
NOVE PESOS M.N.)

PERIODO FACTURADO: 06 JUN 22 - 01 JUL 22

FECHA LIMITE DE PAGO: 24 JUL 22

CARGA CONECTADA KW: 11

DEMANDA CONTRATADA KW: 11

CORTE A PARTIR: 25 JUL 22

Concepto	No. medidor	Lectura actual Medida ● Estimada ●	Lectura anterior Medida ● Estimada ●	Diferencia	Totales
kWh	MMS25W	47688	46010	2678	2,678
Mes	Días de mes	Consumo prom. diario	Energía kWh	Precio \$/kWh	
Mes	Factor de proporción	Demanda máxima \$/kW	Precio \$/kW	Importe (MXN)	Factor de potencia

Concepto	Costos de la energía en el Mercado Eléctrico Mayorista			
	\$	\$/kW	\$/kWh	Importe (MXN)
Suministro	372.22	0.00	1.32	372.22
Distribución	3.00	0.00	441.73	441.73
Transmisión	3.00	0.00	470.79	470.79
CEMEXE	0.00	0.00	19.62	19.62
Energía	0.00	0.00	2,327.16	2,327.16
Capacidad	0.00	2,776.75	0.00	2,776.75
BCNEMF	0.00	0.00	16.07	16.07
Total	378.22	2,776.75	3,277.53	6,429.57

Concepto	Importe (MXN)
Carga fija*	372.22
Energía	6,067.25
2% Baja Tarifa**	121.34
Subvención	6,558.76
IVA 16%	1,046.30
Facturación del Periodo	3,277.53
Adelanto Anterior	5,061.83
Total	\$16,699.23

Fecha, hora y lugar de impresión: 12.05.22 16:12:08 hrs. CA: 0000111585 de 10/0000111585. Carga: MMS25W de 10/0000111585. Versión: 07/21/20

[*] BCNEMF: Carga fija sobre la que se aplica el Mercado Eléctrico Mayorista. (**) OAP: Centro de Administrado Público. (3) Carga fija sobre la que se aplica el Mercado Eléctrico Mayorista. (4) Carga fija sobre la que se aplica el Mercado Eléctrico Mayorista. (5) Carga fija sobre la que se aplica el Mercado Eléctrico Mayorista.

NOTA: El importe total a pagar es de \$16,699.23 (Seiscientos mil seiscientos noventa y nueve pesos m.n.).



01 411200904842 220724 000010099 0



67DD11F126740130

Calles de México

20



\$16,699

(SEISCIENTOS MIL SEISCIENTOS NOVENTA Y NOVE PESOS M.N.)



Comisión Federal de Electricidad®

CFE Administrador de Servicios Básicos
Alo Rodas No. 14, colonia Cuauhtémoc,
Alcaldía Cuauhtémoc, Código Postal 06503,
Ciudad de México, RFC: C5516030077

PMBJ
DOMSTANZA II R N
ZARARICZA Y ELINDA
FRACC SANTA ISABEL
CD B JUAREZ N.L., N.L.
C.P. 67296

TOTAL A PAGAR:
\$5,798

QUINCO MIL SETECIENTOS NOVENTA Y OCHO PESOS M.N.

NO. DE SERVICIO : 411200904826
RMU : 67286 20-03-25 MJN -850101 015 CFE

PERÍODO FACTURADO: 05 JUN 22 - 08 JUL 22

TARIFA: APMT **NO. MEDIDOR:** MM599N **MULTIPLICADOR:** 1

FECHA LÍMITE DE PAGO: 24 JUL 22

CARGA CONECTADA KW: 6 **DEMANDA CONTRATADA KW:** 6 **CORTE A PARTIR:** 25 JUL 22

Concepto	No. medidor	Letra actual Veces ● Estada ●	Letra anterior Veces ● Estada ●	Diferencia	Total
kWh	MM599N	2 854	21054	810	9 0
Mes	Días de mes	Consumo prom. diario	Energía kWh	Precio \$/kWh	
Mes	Factor de potencia	Demanda máxima \$/W	Precio \$/W	Importe (MW)	Factor de potencia

Concepto	Costo de la energía en el Mercado Eléctrico Mayorista			
	\$	\$/kW	\$/kWh	Importe (M\$)
Suma elct	375.22	0.00	0.60	375.22
Distribución	0.32	0.00	190.17	120.17
Transmisión	0.33	0.00	142.40	142.40
DERIVE	0.33	0.00	5.20	5.20
Trayecto	0.33	0.00	765.88	255.88
Capacidad	0.33	845.70	0.00	247.73
SGEMDV**	0.33	0.00	4.88	4.88
Total	812.22	845.70	1,841.23	2,260.24

Concepto	Importe (M\$)
Cargo Fija	972.20
Tarifa	1,000.00
250000 Tarifa**	49.21
Gasolina	2,005.20
IVA 16%	288.88
Facturación de Período	2,074.40
Ajuste anterior	3,123.50
Total	\$5,798.20

Fecha, hora y lugar de impresión: 12 Jul 22 14:12:01 hrs. W: PMB01 LINDA No. 1001 GDL SANTA MARIA Querétaro. Servidor: Servidor Nuevo Laredo México CFE 0100

(*) SGEMDV: Costo de la energía en el Mercado Eléctrico Mayorista. (**) DER: Derivado del Servicio Público. (***) Carga conectada. El costo de la energía por kWh en el servicio de distribución eléctrica.

ESTE IMPORTE
CUMPLE
CON EL
REQUISITO DE
IMPRESIÓN OBRERA



El Gobierno Federal trabaja con la inversión, con su apoyo fortalece la lucha. Secretaría de la Función Pública y servicios al usuario

67286 20-03-25 MJN -850101 015 CFE
01 411200904826 220724 000005798 0



67MD11F12674G140

Gobierno Municipal

21



\$5,798

QUINCO MIL SETECIENTOS NOVENTA Y OCHO PESOS M.N.



Comisión Federal de Electricidad®

CFE Administrador de Servicios Básicos
Río Número No. 14, colonia Cuauhtémoc,
Alca de Cuauhtémoc, Código Postal 02500,
Ciudad de México, P. U. 02510030000

PMBJ

AV SANTA ISABEL S N
DIMITRO
FRACC SANTA ISABEL
CD B JUAREZ N L., N.L.
C.P. 87288

TOTAL A PAGAR:

\$8,607

(OCHO MIL SEISCIENTOS SIETE PESOS M.N.)

NO. DE SERVICIO : 411200904851

RMU : 67268 20-09-25 MJN -850101 020 CFE

PERIODO FACTURADO: 06 JUN 22 - 08 JUN 22

TARIFA: APMT

NO. MEDIDOR: NMS20W

MULTIPLICADOR: 1

FECHA LÍMITE DE PAGO: 24 JUL 22

CARGA CONECTADA KW: 12

DEMANDA CONTRATADA KW: 12

CORTE A PARTIR: 25 JUL 22

Concepto	No. medidor	Lectura actual		Lectura anterior		Diferencia	Total
		Medio	Est. reado	Medio	Estimada		
KWh	N/M/026W	34711		33363		1348	1,348
Mes	Días de mes	Consumo prom. diario		Energía kWh	Precios \$/kWh		
Mes	Factor de potencia	Demanda máxima \$/kW		Precios \$/kW	Importe (MXN)	Factor de potencia	

Concepto	Cuentas de la energía en el Mercado Eléctrico Mexicano			Importe (MXN)
	\$	\$/kW	\$/kWh	
Suministro	372.22	0.23	0.00	372.22
Distribución	0.00	0.23	268.26	268.26
Transmisión	0.00	0.11	236.46	236.46
CENACE	0.00	0.23	0.00	0.00
Energía	0.00	0.23	1,171.41	1,171.41
Capacidad	0.00	1,396.22	0.00	1,396.22
SCRNEM ⁽¹⁾	0.00	0.23	0.00	0.00
Total	372.22	1,396.22	1,680.02	3,431.46

Concepto	Importe (MXN)
Cargo fijo ⁽²⁾	372.22
Energía	3,073.24
2% Baja Tensión ⁽³⁾	63.03
Búsqueda	3,623.49
IVA 10%	553.97
Facturación de Periodo	4,085.95
Ayuda Anticipo	1,029.97
Total	8,607.88

Precio, tasa y lugar de impresión: 12 JUL 2022 10:11:22 (C.FE) PMBJ - 0200 CUE - SANTA ISABEL (MEXICO) NMS20W 12000 12000 12000 12000

(1) SCR NEM: Gastos relacionados con los servicios del Mercado. (2) DIF: Derecho al Abastecimiento Público. (3) Cargas o tarifas: Diferentes conceptos que se pueden incluir en el aviso recibo este cuadro de sumas y restas. (4) IVA: Impuesto al Valor Agregado.



01 411200904851 220724 00008607 7



67DD11F126740150

Gobierno Municipal

\$8,607

(OCHO MIL SEISCIENTOS SIETE PESOS M.N.)



Comisión Federal de Electricidad®

CFE Suministrador de Servicios Básicos
Rta. Rodaro No. 14, colonia Cuauhtémoc,
Alcaldía Cuauhtémoc, Código Postal 06500,
Ciudad de México, RFC: C55160300CF7

PMBJ DELEG POLCIA MTE CRISTAL

AVE M KRISTAL Y MONTE CIUDAD

MONTE KRISTAL 1 SEC
CD B JUAREZ N.L., N.L.
C.P. 67275

NO. DE SERVICIO : 411040509445

RMU : 66055 04-05-21 XAAX-010101 008 CFE

TARIFA: P057

NO. MEDIDOR: 3T51H4

MULTIPLICADOR: 1

CARGA CONECTADA KW: 3

DEMANDA CONTRATADA KW: 3

TOTAL A PAGAR:

\$934

NOVECIENTOS TREINTA Y CUATRO PESOS
M.N.

PERIODO FACTURADO: 06 JUN 22 - 06 JUL 22

FECHA LÍMITE DE PAGO: 24 JUL 22

CORTE A PARTIR: 25 JUL 22

Concepto	No. medidor	Lectura actual Medida • Establecida •	Lectura anterior Medida • Establecida •	Diferencia	Totales
KWh	3T51H4	26207	36221	78	78
Mes	Días de mes	Consumo prom. diario	Energía kWh	Precios \$/MWh	
Mes	Factor de potencia	Demanda máxima \$/kW	Precios \$/kW	Importe (MXN)	Factor de potencia

Costos de la energía en el Mercado Eléctrico Mayorista				
Concepto	\$	\$/kW	\$/kWh	Importe (MXN)
Suministro	37.22	0.00	3.93	37.22
Distribución	0.00	0.00	37.77	67.77
Transmisión	0.00	0.00	13.26	13.26
CEMAGE	0.00	0.00	1.56	0.55
Energía	0.00	0.00	14.59	18.26
Capacidad	0.00	0.00	70.00	70.00
SCM/PM*	0.00	0.00	0.48	0.48
Total	37.22	0.00	257.18	254.40

Detalle del importe a pagar	
Concepto	Importe (MXN)
Carga Fija**	37.22
Energía	367.18
Costos	254.40
IVA 16%	47.10
Indicadores del Periodo	347.80
Acceso Arrester	232.70
Total	\$934.30

Fecha, hora y lugar de impresión: 07 JUL 22 18:10:07 hrs. JU. PABLO LUARCA DE ROSA CFE - SANTA ANITA Ecatepec, Querétaro México (C) CFE

(*) \$/MWh: Costo de venta de electricidad en el mercado de México. (**) DPF: Demanda Eléctrica (kW). (†) Carga Fija: Costo de mantenimiento de la infraestructura de distribución de energía eléctrica. (‡) IVA: Impuesto al Valor Agregado. (§) CEMAGE: Costo de Energía de Mantenimiento. (¶) SCM/PM: Costo de Suministro de Materiales y Personal. (||) CFE: Comisión Federal de Electricidad.

NOTIFICACIONES
EN EL
MÓVIL
ALTA O BAJA DE SERVICIO



66055 04-05-21 XAAX-010101 008 CFE
01 411040509445 220724 00000934 5



670011F1267-0360

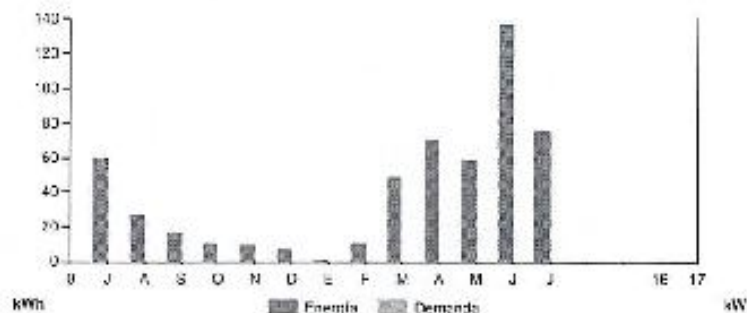
Gobierno Municipal

12

\$934

NOVECIENTOS TREINTA Y CUATRO PESOS M.N.

CONSUMO HISTÓRICO



Período	Demanda kW	Consumo total kWh	Factor potencia %	Factor carga %	Precio medio (MXN)
JUL 21			60		4.3332
AGO 21			27		5.3611
SEP 21			16		6.8413
OCT 21			10		8.6490
NOV 21			9		6.5544
DIC 21			7		1.4314
ENE 22			1		0.8000
FEB 22			10		7.3400
MAR 22			49		4.3971
ABR 22			71		3.8623
MAY 22			59		4.1088
JUN 22			137		3.7285
JUL 22			76		3.8237

Instancias y recursos a disposición de los usuarios para atender quejas:



Suministrador de Servicios Básicos



PROFECO



¡AVISO IMPORTANTE!

Comenzó a partir del 26 JUL 22.

- Cuidamos el medio ambiente, ahorraremos energía.
- Servicio a Clientes Teléfono 071.

Conoce los servicios de los diferentes suministradores: <https://www.cfe.com.mx/portal/usuarios/usuarios/usuarios/usuarios/usuarios>



Bancomer, Banorte, Bansefi, Inbursa, Santander, Banamex, Banjercito, Scotiabank, Hebi, CIBanco, Afirme, Multiva, Banco del Bajío, Banco Azteca, Soriana, Coppel



Comisión Federal de Electricidad®

CFE Suministrador de Servicios Básicos
Río Rodano No. 14, colonia Cuauhtémoc,
Módulo Cuauhtémoc, Código Postal 06503,
Ciudad de México. RFC: C55180330C99

MUNICIPIO DE JUAREZ N.L.

AVD MONTE KRISTAL S N
AVD LAS TORRES
MONTE KRISTAL 1 SEC
CD B JUAREZ N.L., N.L.
C.P. 67276

NO. DE SERVICIO : 411200703731

RMU : 67276 20-07-17 MJN -850101 010 CFE-

TARIFA: APMT

NO. MEDIDOR: TX285T

MULTIPLICADOR: 1

CARGA CONECTADA kW: 0

DEMANDA CONTRATADA kW: 0

TOTAL A PAGAR:

\$4,314

(CUATRO MIL TRESCIENTOS CATORCE PESOS M.N.)

PERIODO FACTURADO: 06 JUN 22 - 06 JUL 22

FECHA LÍMITE DE PAGO: 24 JUL 22

CORTE A PARTIR: 25 JUL 22

Concepto	No. medidor	Lectura actual		Lectura anterior		Diferencia	Totales
		Módulo	Esfera	Módulo	Esfera		
kWh	TX285T	662		0		662	
	BM783N Ref	14911		24892		21	21
Mes	Días de mes	Consumo prom. diario		Energía kWh	Precios \$/kWh		
Mes	Factor de potencia	Demanda máxima \$/kW		Precios \$/kW	Importe (MXN)	Factor de potencia	

Concepto	Costos de la energía en el Mercado Eléctrico Mexicano			Importe (MXN)
	\$	\$/kW	\$/kWh	
Suministro	372.22	0.00	0.00	372.22
Distribución	0.00	0.00	128.78	128.78
Transmisión	0.00	0.00	130.67	130.67
DERIVAC	0.00	0.00	5.65	5.65
Energía	0.00	0.00	662.62	662.62
Deposición	0.00	706.96	0.00	706.96
SGCMPEM	0.00	0.00	4.10	4.10
Total	372.22	706.96	840.53	1,230.20

Concepto	Detalle del importe a pagar	
	Importe (MXN)	
Costo Fija	372.22	
Energía	1,230.20	
CS Bajo Tensión	38.61	
Sanción	989.31	
IVA 16%	31,548	
Facultad de Periodo	2,034.03	
Arrebol anterior	2,034.03	
Total	\$4,314.37	

Precios, tarifas y tipos de impuestos: (1) IVA 16% (2) IETD 0% (3) IETD 0% (4) IETD 0% (5) IETD 0% (6) IETD 0% (7) IETD 0% (8) IETD 0% (9) IETD 0% (10) IETD 0%

(1) SGNEM: Datos relacionados con los servicios del Mercado. (2) CAP: Derecho a Mantenido Público. (3) Correo a crédito. Diversos conceptos que se pueden incluir en el aviso no se relacionan con el suministro eléctrico. (4) CARGA CONECTADA: CARGA CONECTADA (5) CARGA CONECTADA: CARGA CONECTADA

IMPORTE A PAGAR
\$4,314.37
AUTOPAGO POR DEPÓSITO



07275 20-07-17 MJN -850101 010 CFE-
01 411200703731 220724 000004314 9



370011F156740060

Gobierno Municipal

14

\$4,314

(CUATRO MIL TRESCIENTOS CATORCE PESOS M.N.)



Comisión Federal de Electricidad®

CFE Administrador de Servicios Básicos
Piso Pédano No. 14, colonia Cuauhtémoc,
Alcaldía Cuauhtémoc, Código Postal 62500,
Ciudad de México. RFC: CFE16013R107

PMBJ MONTE KRISTAL

MONTE CRISTALINO MONTECARLO
MONTE DORADO
MONTE KRISTAL 2 SEC
CD B. LAPEZ N.L. N.L.
C.P. 87280

NO. DE SERVICIO : 411160303964

RMU ; 87280 18-01-28 XAAX-010101 005 CFE

TARIFA: APBT

NO. MEDIDOR: Y21EHC

MULTIPLICADOR: 1

TOTAL A PAGAR:

\$13,939

(TRECE MIL NOVECIENTOS TREINTA Y NUEVE PESOS M.N.)

PERÍODO FACTURADO: 06 JUN 22 - 06 JUL 22

FECHA LÍMITE DE PAGO: 24 JUL 22

CARGA CONECTADA KW: 5

DEMANDA CONTRATADA KW: 5

CORTE A PARTIR: 25 JUL 22

Concepto	No. medidor	Lectura actual		Lectura anterior		Diferencia	Totales
		Módulo ●	Esfera ●	Módulo ●	Esfera ●		
kWh	Y21EHC	51081	51029			1655	1655
Mes	Días de mes	Consumo prom. diario		Energía kWh	Precios \$/kWh		
Mes	Factor de proporción	Demanda máxima \$/kW		Precios \$/kW	Importe (MX\$)	Factor de potencia	

Concepto	Costos de la energía en el Mercado Eléctrico Mayorista			
	\$	\$/kWh	\$/kWh	Importe (MX\$)
Suministro	37.22	3.00	0.00	37.22
Distribución	0.00	0.00	1,475.70	1,475.70
Transmisión	0.00	0.00	288.92	288.92
GENACE	0.00	0.00	12.25	12.25
Energía	0.00	0.00	1,788.99	1,788.99
Capacidad	0.00	0.00	2,817.00	2,817.00
SGEMEM*	0.00	0.00	0.03	0.03
Total	37.22	0.00	5,604.99	5,642.10

Desglose del importe a pagar	
Concepto	Importe (MX\$)
Cargo FcP	37.22
Revisa	5,004.00
Subtotal	5,041.20
IVA 16%	856.70
Facturación del Paquete	6,897.90
Adosado Anterior	7,040.00
Total	\$13,839.63

*Servicio de atención al consumidor 12 JUL 22 10:10:28 AM. PMBJ MONTE KRISTAL. CARGA CONECTADA 5 KW. DEMANDA CONTRATADA 5 KW. CORTE A PARTIR 25 JUL 22. CFE

(1) SUMINISTRO: Costos relacionados con los servicios del mercado. (2) DAP: Derecho al Abastecimiento Público. (3) Cargas eléctricas: Diversos conceptos que se aplican en el servicio de suministro eléctrico.

¡PAGO FACIL
CANTAS
¡PAGO FACIL
CANTAS
¡PAGO FACIL
CANTAS



87280 18-01-28 XAAX-010101 005 CFE
01 411160303964 220724 000013939 0



57DD11F128740070


Gobierno Municipal

15

\$13,939

(TRECE MIL NOVECIENTOS TREINTA Y NUEVE PESOS M.N.)

CONSUMO HISTÓRICO



Periodo	Demanda kW	Consumo total kWh	Factor potencia %	Factor carga %	Precio medio (MXN)
JUL 21	1,655	1,655	95.5	95.5	3.4900
AUG 21	1,655	1,655	95.5	95.5	3.4620
SEP 21	1,655	1,655	95.5	95.5	3.1578
OCT 21	1,655	1,655	95.5	95.5	3.4093
NOV 21	1,655	1,655	95.5	95.5	3.1980
DIC 21	1,655	1,655	95.5	95.5	3.4180
ENE 22	1,655	1,655	95.5	95.5	3.4480
FEB 22	1,655	1,655	95.5	95.5	3.5194
MAR 22	1,655	1,655	95.5	95.5	3.5404
ABR 22	1,655	1,655	95.5	95.5	3.5404
MAY 22	1,655	1,655	95.5	95.5	3.6104
JUN 22	1,655	1,655	95.5	95.5	3.6704
JUL 22	1,655	1,655	95.5	95.5	3.5904

Instancias y recursos a disposición de los usuarios para atender quejas:



Suministrador de
Servicio Básico



PROFECO



¡AVISO IMPORTANTE!

Corte a partir de 25 JUL 22.

- Cuidemos el medio ambiente, ahoremos energía
- Servicio a Clientes Teléfono 071.

Conoce los servicios de los diferentes suministradores. <http://disponibilidadenergia.mexcom.cfe.com.mx/estadoServicio.aspx>



Bancomer, Banorte, Banseñ, Inbursa, Santander, Banamex, Banjerito, Scotiabank, Hsbc, CIBanco, Afirme, Multiva, Banco del Bajío, Banco Arca, Soriana, Coppel



Comisión Federal de Electricidad®

CFE Administrador de Servicios Básicos
Río Páculas No. 14, colonia Cuauhtémoc,
Alcaldía Cuauhtémoc, Código Postal 06500,
Ciudad de México, R.F.C. CSS160330CPY

PMBJ - NUEVO LEON

VICENTE GUERRERO S N
JACINTO GARZA AYALA
CENTRO BENTU JUAREZ
CD PRIVY UARFZ N
C.P. 67110

NO. DE SERVICIO : 400120704603

RMU : 67110-12-07-19 MJN-860101-001 C-E

TARIFA: GDWTO NO. MEDIDOR: 537AE8 MULTIPLICADOR: 1

CARGA CONECTADA KW: 43 DEMANDA CONTRATADA KW: 40

TOTAL A PAGAR:

\$34,052

(TRENTA Y CUATRO MIL CINCUENTA Y DOS PESOS M.N.)

PERIODO FACTURADO: 07 JUN 22 - 08 JUL 22

FECHA LIMITE DE PAGO: 24 JUL 22

CORTE A PARTIR: 26 JUL 22

Concepto	No. medidor	Lectura actual Medida ● Calentado ●	Lectura anterior Medida ● Calentado ●	Diferencia	Totales
kWh	537AE8	94551	87885	6666	6,666
kWh	537AE8	90679	0	30673	30,673
kWh/mes	Días de mes	Consumo prom. diario	Energía kWh	Precio \$/kWh	23
Mes	Factor de potencia	Demanda máxima \$/kW	Precio \$/kW	Importe (M\$N)	Factor de potencia

Costos de la energía en el Mercado Eléctrico Mayorista				
Concepto	\$	\$/kW	\$/kWh	Importe (M\$N)
Generación	376.50	0.00	9.00	376.50
Distribución	0.00	1,164.36	9.00	1,164.36
Transmisión	0.00	0.00	1,171.88	1,171.88
CENACE	0.00	0.00	49.33	49.33
Energía	0.00	0.00	6,682.67	6,682.67
Capacidad	0.00	5,470.70	9.00	5,470.70
SCM/EMF ⁽¹⁾	0.00	0.00	39.59	39.59
Total	376.50	6,575.12	7,843.77	14,738.43

Desglose del Importe a pagar	
Concepto	Importe (M\$N)
Costo FEM ⁽²⁾	376.50
Energía	4,418.06
2% Bón. Trésor ⁽³⁾	295.06
Revisión Factor de Potencia ⁽⁴⁾	-377.90
Subtotal	14,711.62
IVA 16%	2,954.79
Facturación del Periodo	17,671.77
Acceso Anterior	-10,899.90
Total	\$34,052.07

Fecha límite de pago de la factura: 24 JUL 2022. IVA 16% (Código PTE Centro Secretaría Cuauhtémoc Nuevo León México CP 2740)

(1) SCM/EMF: Costo de adquisición de servicios eléctricos de México. (2) Bón. Trésor: Bón. de Tesorería Pública. (3) Costo de revisión: Bases de precios para poderidad en el área de revisión de facturación con el suministro. (4) FACTURACIÓN DEL PERIODO



El Cliente puede consultar la factura en línea a través de internet en el sitio: www.cfe.com.mx o en el sitio de atención al cliente: www.cfe.com.mx

67110-12-07-19 MJN-860101-001 CFE
01 400120704603 220724 000034052 0



6700*110*87*0680

Gobierno Municipal



\$34,052

(TRENTA Y CUATRO MIL CINCUENTA Y DOS PESOS M.N.)



Comisión Federal de Electricidad®

CFE Suministrador de Servicios Básicos
Río Ródano No. 14, colonia Cuauhtémoc,
Alcaldía Cuauhtémoc, Código Postal 06503,
Ciudad de México. RFC: CSS180330C97

PMBJ

RENUEC
TARY GUERPERC
CENTRO BENITO JUAREZ
CD BENITO JUAREZ, A.L.
C.P. 37110

NO. DE SERVICIO : 400031104899

RMU : 67110-03-11-26 XA0X-010101-006 CFE

TARIFA: PDRT

NO. MEDIDOR: 8F29W0

MULTIPLICADOR: 1

CARGA CONECTADA KW: 0

DEMANDA CONTRATADA KW: 0

TOTAL A PAGAR:

\$9,387

(NUEVE MIL TRESCIENTOS OCHENTA Y SEIS PESOS M.N.)

PERIODO FACTURADO: 07 JUN 22 - 08 JUL 22

FECHA LIMITE DE PAGO: 24 JUL 22

CORTE A PARTIR: 25 JUL 22

Concepto	No. medidor	Lectura actual Métrica ● Faltante ●	Lectura anterior Métrica ● Faltante ●	Diferencia	Totales
kWh	8F29W0	72523	72388	135	1,155
Mes	Días de mes	Consumo prom. diario	Energía kWh	Precios \$/kWh	
Mes	Factor de potencia	Demanda máxima \$/kW	Precios \$/kW	Importe (MAX)	Factor de potencia

Concepto	Costos de la energía en el Mercado Eléctrico Mayorista			
	\$	\$/kW	\$/kWh	Importe (MAX)
Suministro	37.22	0.00	8.81	87.22
Distribución	0.00	0.00	1,012.08	1,012.08
Transmisión	0.00	0.00	193.53	193.53
CFEFACT	0.00	0.00	8.40	8.40
Energía	0.00	0.00	1,477.77	1,477.77
Capacidad	0.00	0.00	1,138.14	1,138.14
SCN/CM ²	0.00	0.00	8.81	8.81
Total	37.22	0.00	3,848.73	3,877.95

Concepto	Importe (MAX)
Carga PMM	37.22
Energía	3,848.73
Subscripción	3,877.95
MA 10%	387.79
Facturación del Periodo	4,488.42
Adelanto Amortar	4,988.00
Total	\$9,387.42

Fecha, hora y lugar de Expedición: 15 JUL 22 18:40:05 hrs. 007540826 00077E Centro Comercial Cadenaya Nueva Loma México CF 6740

(1) SÓLO VIGEN: Costos relacionados con los servicios del Mercado. (2) DAF: Derecho al Alumbrado Público. (3) Cargas o créditos. Demanda conectada y capacidad contratada en el mes de corte. Véase el detalle en el Anexo 1 del presente documento. (4) \$ 100.000.000. AUTORIZACIONES 07/2014



CFE-contigo



01 400031104899 220724 000009387 5



E7DD11 026790700

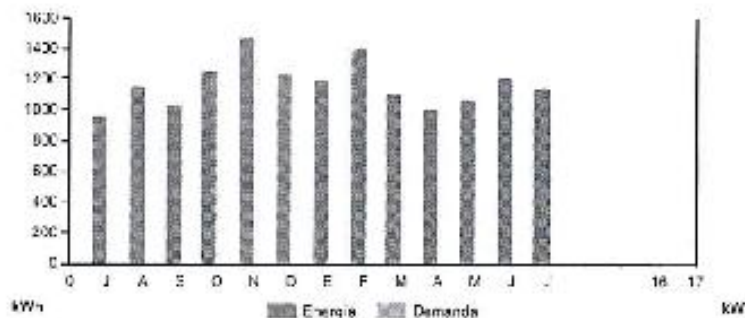
Goalema Municipal

91

\$9,387

(NUEVE MIL TRESCIENTOS OCHENTA Y SEIS PESOS M.N.)

CONSUMO HISTÓRICO



Periodo	Demanda kW	Consumo total kWh	Factor potencia %	Factor carga %	Precio medio (MXN)
JUL 21			961		3.2861
AGO 21			1,154		3.2961
SEP 21			1,022		3.3035
OCT 21			1,254		3.2391
NOV 21			1,472		3.2273
DIC 21			1,237		3.2547
ENE 22			1,197		3.2842
FEB 22			1,402		3.3444
MAR 22			1,290		3.3735
ABR 22			1,300		3.3730
MAY 22			1,269		3.4407
JUN 22			1,308		3.4637
JUL 22			1,135		3.4167

Instancias y recursos a disposición de los usuarios para atender quejas:

CFE / Secretaría de Servicios Básicos

PROFECO
PROCURADURÍA FEDERAL DEL CONSUMIDOR

CRE
COMISIÓN REGULADORA DE ENERGÍA

¡AVISO IMPORTANTE!

- Corte a partir de 25 JUL 22.
- Cuidemos el medio ambiente, ahorremos energía.
- Servicio al Cliente Teléfono 071.

Conoce los servicios de los diferentes administradores: <http://gestiomas.com/energia/2020/07/20/Como-Usar-El-Servicio-071>



Bancos: Banorte, Banesf, Inbursa, Santander, Banamex, Banijercito, Scotiabank, Habi, CIBanco, Afirme, Multiva, Banco del Bajío, Banco Azteca, Soriana, Coppel



Comisión Federal de Electricidad®

CFE Suministrador de Servicios Básicos
Río Néctar No. 14, colonia Cuauhtémoc,
Alcaldía Cuauhtémoc, Código Postal 06000,
Ciudad de México. RFC: C55190300F7

PMBJ PATRONATO DE GUARDERIA

JUAREZ 206 HTE
VICENTE GUERRERO Y PCD I MADERC
CENTRO BENITO JUAREZ
CD BENITO JUAREZ, N.L.
C.P. 67110

NO. DE SERVICIO : 400931000061

RMU : 67110 93-10-30 XAXX-010101 003 CFE

TARIFA: FOBT **NO. MEDIDOR:** DT323W **MULTIPLICADOR:**

CARGA CONECTADA KW: 5 **DEMANDA CONTRATADA KW:** 5

TOTAL A PAGAR:

\$13,805

(TRECE MIL OCHOCIENTOS CINCO PESOS M.N.)

PERIODO FACTURADO: 07 JUN 22 - 08 JUL 22

FECHA LIMITE DE PAGO: 24 JUL 22

CORTE A PARTIR: 25 JUL 22

Concepto	No. medidor	Lectura actual		Lectura anterior		Diferencia	Totales
		Medida	Estimada	Medida	Estimada		
KWh	DT323W	1032		1179		187	1,872
Mes	Días de mes	Consumo prom. diario		Energía kWh		Precios \$/KWh	
Mes	Factor de potencia	Demanda máxima \$/KW		Precios \$/KW		Importe (M.N.)	Factor de potencia

Concepto	\$	\$/KW	\$/KWh	Importe (M.N.)
Suministro	37.22	0.00	0.00	37.22
Distribución	0.00	0.00	1,674.68	1,674.68
Tramitación	0.00	1.00	320.31	320.31
CRVACE	0.00	0.00	5.48	15.48
Energía	0.00	0.00	2,572.24	2,572.24
Comunidad	0.00	0.00	1,823.82	1,823.82
SO-MEM	0.00	0.00	10.00	10.00
Total	37.22	0.00	6,105.46	6,202.40

Concepto	Importe (M.N.)
Cargo FIC ¹⁾	37.22
Energía	6,165.10
Subtotal	6,202.32
IVA 16%	222.42
Facturación del Periodo	7,155.10
Acuerdo Anterior	0.00.00
Total	\$13,805.21

Fecha, hora y lugar de impresión: 22/07/2022 09:54:28 AM MATAMOROS 206 HTE Centro Cuernavaca Cuernavaca/Rio Necar México CP 67110

(1) SO-MEM: Carga reboladora con los servicios del Mercado. (2) IVA: Impuesto al Valor Agregado. (3) Cargas o cobros: Cargos conceptos que se pueden incluir en el monto a pagar en la factura.

Importe a pagar
\$13,805.21

CFE-contigo



¿Tiene alguna duda o comentario? Escríbanos al correo electrónico: atencioncliente@cfemex.com

07110 93-10-30 XAXX-010101 003 CFE

01 400931000061 220724 000013805 0



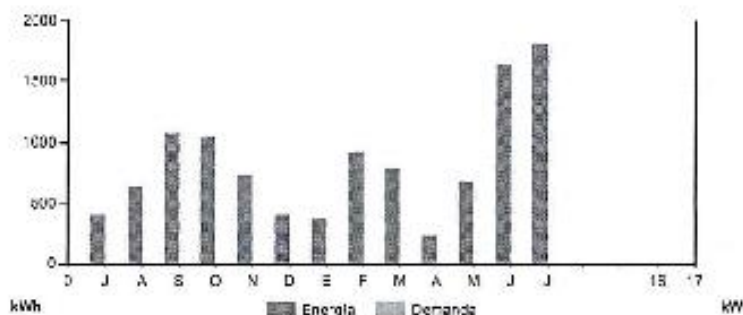
670011026720700

Gobierno Municipal

\$13,805

(TRECE MIL OCHOCIENTOS CINCO PESOS M.N.)

CONSUMO HISTÓRICO



Período	Demanda kW	Consumo total kWh	Factor potencia %	Factor carga %	Precio medio (MXN)
JUL 21			405		3.4183
AGO 21			552		3.3376
SEP 21			1,031		3.2970
OCT 21			1,017		3.2182
NOV 21			738		3.2562
DIC 21			400		3.3521
ENE 22			371		3.3013
FEB 22			824		3.3582
MAR 22			784		3.3654
ABR 22			243		3.4911
MAY 22			687		3.4101
JUN 22			1,637		3.4506
JUL 22			1,822		3.4043

Instancias y recursos a disposición de los usuarios para atender quejas:



Administrador de Servicios Básicos



PROFECO



¡AVISO IMPORTANTE!

- Corte a partir de 25 JUL. 22.
- Cuidemos el medio ambiente, ahorremos energía.
- Servicio al Cliente Teléfono 071.

Conoce los servicios de los diferentes administradores: <http://servicios.basicos.com.mx/aviso/aviso-corte-servicio>



Bancomer, Banorte, Bansef, Inbursa, Santander, Banamex, Banjerché, Scotiabank, Hsbc, CIBANCO, Afirme, Multiva, Banco del Bajío, Banco Azteca, Soriana, Copal



Comisión Federal de Electricidad®

CFE Administrador de Servicios Básicos
Pío Pédraza No. 14, colonia Cuauhtémoc,
Alcaldía Cuauhtémoc, Código Postal 06530,
Ciudad de México. RFC: C36160130CF7

PMBJ GONZALEZ G MARIA DEL R

JUAREZ 200 OTE
5 DE MAYO Y CD BENITO JUAREZ, N.L.
CENTRO BENITO JUAREZ
CD BENITO JUAREZ, N.L.
C.P. 67110

NO. DE SERVICIO : 400001201547

RMU : 67110 00 12 30 XAXX 010101 002 CFE

TARIFA: 1G

NO. MEDIDOR: 2A7Y21

MULTIPLICADOR:

CARGA CONECTADA KW: 3

DEMANDA CONTRATADA KW: 3

TOTAL A PAGAR:

\$1,347

UN MIL TRESCIENTOS CUARENTA Y SIETE PESOS M.N.)

PERIODO FACTURADO: 07 JUN 22 - 08 JUL 22

FECHA LÍMITE DE PAGO: 24 JUL 22

CORTE A PARTIR: 25 JUL 22

Concepto	No. medidor	Lectura actual Modo ● Estima ●	Lectura anterior Modo ● Estima ●	Diferencia	Totales
KWh	2A7Y21	67125	66565	560	560
Mes	Días de mes	Consumo prom. diario	Energía kWh	Precio \$/kWh	Tarifa de potencia
				1.50	140.70
Mes	Factor de proporción	Demanda máxima \$/kW	Precio \$/kW	Importe (IVA ¹)	Factor de potencia ²
			1.50	1.2120	121.00
			1.70	3.2280	355.70

Costos de la energía de el Mercado Eléctrico Mayorista					Desglose de importe a pagar	
Concepto	\$	\$/kW	\$/kWh	Importe (IVA ¹)	Concepto	Importe (IVA ¹)
Suministro	37.37	0.00	0.00	37.37	Energía	700.34
Utilización	0.98	0.00	487.00	152.03	IVA 16%	127.69
Transmisión	0.00	0.00	56.40	25.45	Percepción del Estado	167.23
CFE/SCF	0.00	0.00	4.14	4.14	Adecuación	490.29
Energía	0.00	0.00	371.84	371.04	Total	\$1,347.35
Capacidad	0.00	0.00	758.84	254.84		
SCMCM ¹	0.00	0.00	0.00	0.00		
Apoyo Gubernamental 378.37						

Fecha, hora y lugar de impresión: 10 JUL 22 09:52:12 hrs. MATAMOROS 460 PTE Centro de Datos de Datos de Normalización México CF EREN

(1) IVA 16%: Costo relacionado con los servicios de Mercado. (2) CAP: De cuota a Acreditado PNB (3) Cargas a crédito. *Todos los conceptos que se pague incluir en el pago recibiendo el comprobante de pago emitido por el proveedor.

PAPEL RECICLADO
100%
CUMPLE CON LA LEY
ANTITRÁFICO



67110 00-12-30 XAXX-010101 002 CFE

01 400001201547 220724 000001347 4



67DD111326720480

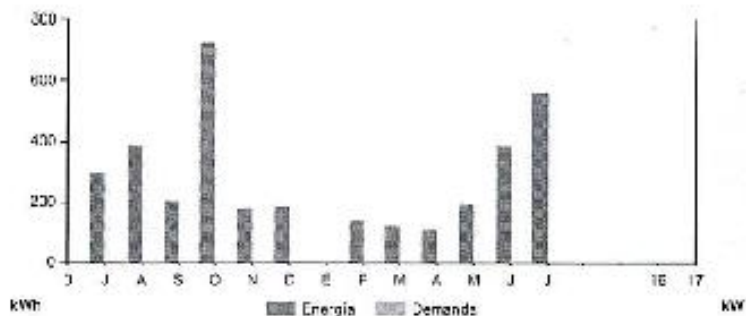
Gobierno Municipal

83

\$1,347

UN MIL TRESCIENTOS CUARENTA Y SIETE PESOS M.N.)

CONSUMO HISTÓRICO



Periodo	Demanda kWh	Consumo total kWh	Factor potencia %	Factor carga %	Precio medio (MXN)
JUL 21			296		0.3293
AGO 21			386		0.9045
SEPT 21			204		0.8061
OCT 21			728		1.7881
NOV 21			174		0.3793
DIC 21			181		1.0534
ENE 22			0		0.0000
FEB 22			102		0.9645
MAR 22			123		1.9819
ABR 22			109		0.9509
MAY 22			192		0.8283
JUN 22			384		0.9426
JUL 22			560		1.4274

Instancias y recursos a disposición de los usuarios para atender quejas:



¡AVISO IMPORTANTE!

- Corte a partir de 20 JUL. 22.
- Cuidemos el medio ambiente, ahorraremos energía.
- Servicio a Clientes Teléfono 071.

Conoce los servicios de los diferentes suministradores: <http://usuarios.basico.cfe.gob.mx/usuarios/basico/usuarios/suministrador/>





Comisión Federal de Electricidad®

CFE Suministrador de Servicios Básicos
Río Pólvora No. 14, colonia Cuauhtémoc,
Alcaldía Cuauhtémoc, Código Postal 06500,
Ciudad de México, RFC: CS3160300P7

PMBJ SRIA DESARROLLO URB

ZARAGOZA 404 NTE
CENTRO BENITO JUAREZ
CD BENITO JUAREZ, N.L.
OP 17116

TOTAL A PAGAR:

\$532

(QUINIENTOS TREINTA Y DOS PESOS M.N.)

NO. DE SERVICIO : 400631000027

RMU : 671 10 63-10-01 XA00-010101 003 CFE

PERIODO FACTURADO: 07 JUN 22 - 08 JUL 22

TARIFA: P001T

NO. MEDIDOR: 35Y03W

MULTIPLICADOR: 1

FECHA LIMITE DE PAGO: 24 JUL 22

CARGA CONECTADA kW: 6

DEMANDA CONTRATADA kW: 3

CORTE A PARTIR: 26 JUL 22

Concepto	No. medidor	Lectura actual Medido • Estimado •	Lectura anterior Medido • Estimado •	Diferencia	Totales
kWh	35Y03W	88747	88994	53	83
Mes	Días de mes	Consumo prom. diaria	Energía kWh	Precios \$/MWh	
Mes	Factor de potencia	Demanda máxima \$/M	Precios \$/kW	Importe (MVA)	Factor de potencia

Concepto	Costos de la energía en el Mercado Eléctrico Mayorista			
	\$	\$/kW	\$/kWh	Importe (MVA)
Suministro	37.22	0.00	0.03	37.22
Distribución	0.00	0.00	74.01	74.01
Transmisión	0.00	0.00	14.59	14.59
CENACE	0.00	0.00	0.61	0.61
Energía	0.00	0.00	108.07	108.07
Capacidad	0.00	0.00	50.00	50.00
SCM/EMF	0.00	0.00	0.53	0.50
Total	37.22	0.00	210.86	319.83

Concepto	Deducción del importe a pagar	Importe (MVA)
Corpo Fiel®		37.22
Fracción		289.89
Extrínseca		0.00
IVA 10%		58.23
Facturación del Período		308.67
Acceso a Servicio		183.23
Total		\$532.96

Fecha, hora y lugar de impresión: 15 JUL 22 10:14:15 AM, MATXACR02-000PTE Centro Costeño, Delegación Nueva Luperón, México DF 07862

(1) SISEM: Cuidado relacionado con la operación del Mercado. (2) DVP: Derecho al Nombre Público. (3) Corpos o créditos: Diferencia conceptual que se puede incluir en el mismo medio cuando se emite con el mismo medio.



671 10 63-10-01 XA00-C10101 003 CFE
01 400631000027 220724 00000532 8



\$532

(QUINIENTOS TREINTA Y DOS PESOS M.N.)

570D11 K02720520

Gobierno Municipal

89



Comisión Federal de Electricidad®

CFE Suministrador de Servicios Básicos
Río Ríoano No. 14, colonia Cuauhtémoc,
Alcaldía Cuauhtémoc, Código Postal 06503,
Ciudad de México. RFC: C55160330C97

PMBJ

BENITO JUAREZ PEDRO GARZA S N
TECOILO
CENTRO BENITO JUAREZ
CD BENITO JUAREZ, N
C.F. 87-10

NO. DE SERVICIO : 400150804645

RMU : 87110 15-06-14 MJN -850101-001 CFE

TARIFA: BDVTD **NO. MEDIDOR:** 62305V **MULTIPLICADOR:** 1

CARGA CONECTADA KW: 20 **DEMANDA CONTRATADA KW:** 20

TOTAL A PAGAR:

\$913

(NOVECIENTOS TRECE PESOS M.N.)

PERIODO FACTURADO: 07 JUN 22 - 08 JUL 22

FECHA LIMITE DE PAGO: 24 JUL 22

CORTE A PARTIR: 26 JUL 22


Concepto	No. medidor	Leitura actual Módulo ● Entrada ●	Leitura anterior Módulo ● Entrada ●	Diferencia	Totales
kWh	62305V	19080	19080	0	0
kW	62305V	C	0	0	0
Mes	Días de mes	Consumo prom. diario	Energía kWh	Precios \$/kWh	
Mes	Factor de proporción	Demanda máxima \$/kW	Precios \$/kW	Impuesto (IVA)	Factor de potencia

Concepto	Costos de la energía en el Mercado Eléctrico Mayorista			
	\$	\$/kW	\$/MWh	Importe (MXN)
Suministro	379.56	0.00	0.00	379.56
Distribución	0.00	0.00	0.00	0.00
Transmisión	0.00	0.00	0.00	0.00
CEMEXE	0.00	0.00	0.00	0.00
Energía	0.00	0.00	0.00	0.00
Capacidad	0.00	0.00	0.00	0.00
SCHNEM ⁽¹⁾	0.00	0.00	0.00	0.00
Total	379.56	0.00	0.00	379.56

Concepto	Detalle del importe a pagar	Importe (MXN)
	Cargo Fijo ⁽²⁾	379.56
	Energía	0.00
	3% Bono Tercer ⁽³⁾	7.50
	Subtotal	387.06
	IVA 16%	61.94
	Facturación del Periodo	448.99
	Adelanto Anterior	344.35
	Total	6013.52

Puede, leer y pagar esta factura en: 17-18, 20-19-20 las MAÑANAS en CFE Centro de Atención al Cliente, Ciudad de México, o en línea en: www.cfe.com.mx

(1) SCHNEM: Costos asociados con los servicios del Mercado. (2) DAP: Costo de la Distribución Pública. (3) Diferencia entre diversos conceptos que se pueden incluir en una factura de acuerdo con el contrato.



CFE-contigo



57110 15-06-14 MJN -850101-001 CFE

01 400150804645 220724 000000913 0



870011025720C90

Gobierno Municipal

82

\$913

(NOVECIENTOS TRECE PESOS M.N.)



Comisión Federal de Electricidad

CFE Suministrador de Servicios Básicos
Río Ríoano No. 14, colonia Cuauhtémoc
Alcalá Cuauhtémoc, Código Postal 06503,
Ciudad de México, RFC: C55150330P7

PMBJ FUNERARIA

CALLE
MEXICO
CENTRO BENITO JUAREZ
CD CUENTO JUAREZ, N.L.
C.P. 67110

NO. DE SERVICIO : 400040101851

RMU : 67110-04-01-17 PRMU-031210-001 CFE

TARIFA: 1001

NO. MEDIDOR: 14NY95

MULTIPLICADOR: 1

CARGA CONECTADA KW: 10

DEMANDA CONTRATADA KW: 10

TOTAL A PAGAR:

\$12,522

(DOCE MIL CINCUENTA Y DOS PESOS M.N.)

PERIODO FACTURADO: 07 JUN 22 - 06 JUL 22

FECHA LÍMITE DE PAGO: 24 JUL 22

CORTE A PARTIR: 25 JUL 22

Concepto	No. medidor	Lectura actual Válida ● Efectuada ●	Lectura anterior Medida ● Estimada ●	Diferencia	Totales
kWh	14NY95	21307	20083	1204	1,374
Mes	Días de mes	Consumo prom. diario	Energía kWh	Presios \$/kWh	
Mes	Factor de potencia	Demanda máxima S/kW	Presios \$/kW	Importe (MXN)	Factor de potencia

Concepto	Costos de la energía en el Mercado Eléctrico Mayorista			
	\$	\$/kW	\$/kWh	Importe (MXN)
Asistencia	37.22	0.00	0.00	37.22
Línea de	0.00	0.00	1,122.73	1,122.78
Transmisión	0.00	0.00	226.24	226.24
Operación	0.00	0.00	3.85	3.85
Energía	0.00	0.00	1,637.81	1,637.81
Capacidad	0.00	0.00	1,335.32	1,335.32
SCM/EMF	0.00	0.00	7.82	7.82
Total	37.22	0.00	4,412.80	4,445.02

Concepto	Detalle del importe a pagar	Importe (MXN)
	Carga Fija	37.22
	Energía	4,412.80
	Sistema	3,412.82
	IVA 10%	711.87
	Período de Pago	5,161.76
	Zafado Anterior	7,020.25
	Total	\$12,522.04

Fecha de corte y límite de pago: 07 JUN 22 10:22:21 BS. MEXM0403-03 PM Ciudad Cuernavaca, Cuernavaca Morelos, México, C.F. 07439

(1) STANEM: Costos facturados con los servicios del Mercado. (2) DAP: Derecho al Fideicomiso P333a. (3) Cargos adicionales: Diversos conceptos que se pueden incluir en el costo de los servicios.



87-10-04-01-17 PRMU-031210-001 CFE
01 400040101851 220724 000012522 8



67DC11008720400

Gobierno Municipal

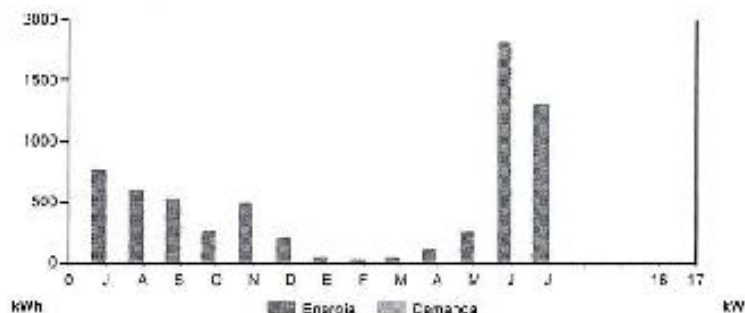
69



\$12,522

(DOCE MIL CINCUENTA Y DOS PESOS M.N.)

CONSUMO HISTÓRICO



Periodo	Demanda KW	Consumo total kWh	Factor potencia %	Factor carga %	Precio medio (MXN)
JUL 21			774		3.3906
AGO 21			591		3.3466
SEP 21			500		3.3582
OCT 21			274		3.4352
NOV 21			497		3.3340
DIC 21			208		3.4378
ENE 22			48		4.5166
FEB 22			33		4.4461
MAR 22			53		4.0402
ABR 22			115		3.8977
MAY 22			265		3.5519
JUN 22			1,304		3.4783
JUL 22			1,304		3.4124

Instancias y recursos a disposición de los usuarios para atender quejas:



Suministrador de Servicios Básicos



PROFECO



¡AVISO IMPORTANTE!

- Come a partir de 25 JUL 22.
- Cuidemos el medio ambiente, al ordenar energía.
- Servicio a Clientes Teléfono 071.

Conoce los servicios de los diferentes suministradores: <http://www.cre.gob.mx/usuarios/usuarios/usuarios/usuarios/usuarios>





Comisión Federal de Electricidad®

CFE Suministrador de Servicios Básicos
Vía México No. 14, colonia Cuauhtémoc,
Alameda Cuauhtémoc, Código Postal 06500,
Ciudad de México, RFC: CES150330CP7

PMBJ MPIO DE JUAREZ NL

AV TEOFILO SALINAS 308
LEGIO RIO SANTA CATA
REAL DE SAN JOSE
CJ JUAREZ, N.L.
C.P. 67264

TOTAL A PAGAR:

\$41,522

(CUARENTA Y UN MIL CINCUENTOS VEINTIDOS PESOS M.N.)

NO. DE SERVICIO : 400171207612

RMU : 67264 17 12 28 M.JN 650101 015 CFE

PERIODO FACTURADO: 06 JUN 22 - 06 JUL 22

TARIFA: GDMTO

NO. MEDIDOR: FL46BT

MULTIPLICADOR: 60

FECHA LÍMITE DE PAGO: 24 JUL 22

CARGA CONECTADA KW: 67

DEMANDA CONTRATADA KW: 67

CORTE A PARTIR: 25 JUL 22

Concepto	No. medidor	Lectura actual Watts ● Eneles ●	Lectura anterior Pulsos ● Pulsos ●	Diferencia	Totales
KWh	FL46BT	60	0	60	7,200
kW	FL46BT	0.263	0.206	0.0	22
kVAr	FL46BT	0	0	0	0.000
Mes	Días de mes	Cuanto prom. diario	Energía kWh	Precio \$/kWh	
	7x60W7 Net	2995	2920	4	0.00
	7x60W7 Net	293	262	0	0
Mes	Factor de proporción	Demanda máxima \$/kW	Precio \$/kW	ImpORTE (MXN)	Factor de potencia
	7x60W7 Net	1960	1960	0	0

Costos de la energía en el Mercado Eléctrico Mayorista

Concepto	\$	\$/kW	\$/kWh	Importe (MXN)
Suministro	351.81	0.00	0.00	351.81
Distribución	0.00	1,207.262	0.00	1,207.262
Transmisión	0.00	0.00	1,322.01	1,322.01
CEMEX	0.00	0.00	25.45	65.35
Energía	0.00	0.00	7,424.12	7,424.12
Capacidad	0.00	5,075.43	0.00	5,075.43
SCRMEW ²	0.00	0.00	45.12	45.12
Total	351.81	7,184.75	8,896.60	16,425.46

Descargos del importe a pagar

Concepto	Importe (MXN)
Cargo Fija ³	201.01
Energía	1,613.65
2% Baja Inerente ⁴	322.71
Deducción Factor de Potencia ⁵	67.01
Subtotal	1,604.38
IVA 10%	2,005.51
Facturación del Periodo	9,254.83
Abono Anterior	22,165.44
Total	\$41,522.31

Fecha, hora y lugar de impresión: 17/07/22 19:00:17 hrs. MATAMOROS 406 PIG Centro Cuauhtémoc Cuauhtémoc Nuevo León México (P) 8:40

(1) SOLEM: Datos básicos sobre los servicios de (1) 060222. (2) DAP: Dirección Administrativa P.M. (3) Cargos o Cobros: Datos conceptos que se descuentan del total a pagar. (4) IVA: IVA regular. (5) IVA: IVA regular. (6) IVA: IVA regular.



CFE-contigo



67264 17 12 28 M.JN-650101 015 CFE
01 400171207612 220724 000041522 1



67DD11026731380

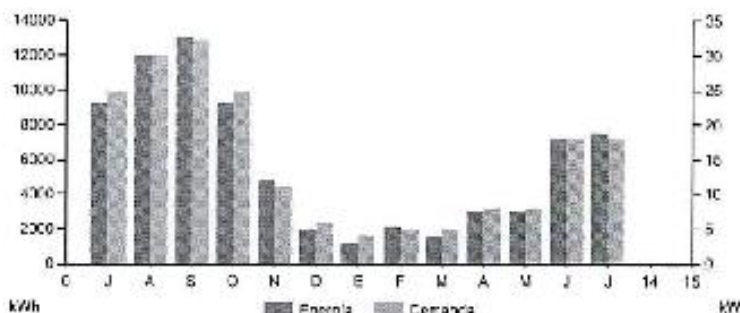
Gobierno Municipal

114

\$41,522

(CUARENTA Y UN MIL CINCUENTOS VEINTIDOS PESOS M.N.)

CONSUMO HISTÓRICO



Periodo	Demanda kW	Consumo total kWh	Factor potencia %	Factor carga %	Precio medio (MXN)
JUL 21	25	9,200	88.09	88.09	2.2683
AGO 21	30	12,000	88.72	88.72	2.2284
SEP 21	32	13,120	88.98	88.98	2.2178
OCT 21	25	9,280	88.94	88.94	2.1582
NOV 21	11	4,720	88.74	88.74	2.1743
DIC 21	5	2,000	96.30	96.30	2.4288
ENE 22	4	1,300	96.18	96.18	2.7232
FEB 22	5	2,160	98.92	98.92	2.2504
MAR 22	5	1,520	92.88	92.88	2.6547
ABR 22	5	2,360	98.87	98.87	2.7486
MAY 22	3	2,260	98.00	98.00	2.8283
JUN 22	15	7,200	85.10	85.10	2.6538
JUL 22	13	7,520	85.30	85.30	2.2190



Datos Finales del Recibo | **CARRERA ÚNICA** | **NUMERO DE CREDITO DE REGISTRO DE CARRERA ÚNICA** | **FECHA DE UNA DE LAS ENTREGAS**

MANIFIESTA EL DERECHO DE LOS CLIENTES DE CARRERA ÚNICA DE CFE, EN EL CASO DE HABER RECIBIDO UN PAGO POR UN SERVICIO QUE NO FUE ENTREGADO O POR UN SERVICIO QUE FUE ENTREGADO CON DEFECTOS, DE ACORDO CON EL ARTÍCULO 147 DEL REGLAMENTO DE LA LEY DE PROTECCIÓN DEL CONSUMIDOR, EN EL CASO DE HABER RECIBIDO UN PAGO POR UN SERVICIO QUE NO FUE ENTREGADO O POR UN SERVICIO QUE FUE ENTREGADO CON DEFECTOS, DE ACORDO CON EL ARTÍCULO 147 DEL REGLAMENTO DE LA LEY DE PROTECCIÓN DEL CONSUMIDOR.

El presente documento es una copia de los datos de facturación de la cuenta de energía de la CFE, en el caso de haber recibido un pago por un servicio que no fue entregado o por un servicio que fue entregado con defectos, de acuerdo con el artículo 147 del Reglamento de la Ley de Protección del Consumidor, en el caso de haber recibido un pago por un servicio que no fue entregado o por un servicio que fue entregado con defectos, de acuerdo con el artículo 147 del Reglamento de la Ley de Protección del Consumidor.

El presente documento es una copia de los datos de facturación de la cuenta de energía de la CFE, en el caso de haber recibido un pago por un servicio que no fue entregado o por un servicio que fue entregado con defectos, de acuerdo con el artículo 147 del Reglamento de la Ley de Protección del Consumidor, en el caso de haber recibido un pago por un servicio que no fue entregado o por un servicio que fue entregado con defectos, de acuerdo con el artículo 147 del Reglamento de la Ley de Protección del Consumidor.

Instancias y recursos a disposición de los usuarios para atender quejas:



¡AVISO IMPORTANTE!

- Corte a partir de 25 JUL 22.
- Cuidemos e medio ambiente, ahorraremos energía.
- Servicio al Cliente Teléfono 071.

Conoce los servicios de los diferentes suministradores: www.cfe.com.mx



Bancomer, Banorte, Banosif, Inbursa, Santander, Banamex, Banjorito, Scotiabank, Hebs, CIBanco, Mims, Multiva, Banco del Bajío, Banco Azteca, Soriana, Coppel



Comisión Federal de Electricidad®

CFE Administrador de Servicios Básicos
Filo Fidato No. 14, colonia Casahuatepec,
Alcaldía Cuauhtémoc, Código Postal 06600,
Ciudad de México, RFC: C8516030CF7

PMBJ

LOS ENCINOS
MOTR 2885 10
LOS ENCINOS JUAREZ
CD BENITO JUAREZ, N.L.
C.P. 67215

NO. DE SERVICIO : 400101163011

RMU : 67275 10 10 10 M.JNB 50101 005 CFE

TARIFA: APET

NO. MEDIDOR: S/MEDD

MULTIPLICADOR:

CARGA CONECTADA KW: 14

DEMANDA CONTRATADA KW: 14

TOTAL A PAGAR:

\$45,889

(CUARENTA Y CINCO MIL OCHOCIENTOS OCHENTA Y NUEVE PESOS M.N.)

PERIODO FACTURADO: 05 JUN 22 - 05 JUL 22

FECHA LÍMITE DE PAGO: 24 JUL 22

CORTE A PARTIR: 25 JUL 22

Concepto	No. medidor	Lectura actual Módulo ● Estímulo ●	Lectura anterior Módulo ● Estímulo ●	Diferencia	Tubos
kWh	S/MEDD	5472	0	U	0
Mes	Días de mes	Consumo prom. diario	Energía kWh	Precio \$/kWh	
Mes	Factor de potencia	Demanda máxima \$/kW	Precio \$/kW	Importe (MXN)	Factor de potencia

Concepto	Costos de la energía en el Mercado Eléctrico Mayorista			
	\$	\$/kW	\$/kWh	Importe (MXN)
Suministro	07.50	0.00	0.00	17.00
Distribución	0.00	0.00	4.876.58	4,876.58
Transmisión	0.00	0.00	501.00	901.00
CFMACE	0.00	0.00	48.09	43.42
Energía	0.00	0.00	5,470.00	5,470.00
Operación	0.00	0.00	7,660.00	7,660.00
SGRMCV ⁽¹⁾	0.00	0.00	00.00	00.00
Total	07.50	0.00	19,528.64	19,980.76

Concepto	Importe (MXN)
Carga fija ⁽²⁾	97.92
Energía	10,503.54
Servicio	19,580.76
IVA 16%	3,186.72
Facturación del Periodo	22,680.48
Adelanto Anterior	20,199.19
Total	\$45,889.69

Fecha, hora y lugar de impresión: 17-07-2019 10:19:50 hrs. MATAMOROS 400 PTE Centro Cuernavaca Cuernavaca Nueva Leon Mexico CT 01402

(1) SGRMCV: Factor de ajuste sobre los servicios del Mercado. (2) Carga fija: costo de Alambres y Pórticos. (3) Carga e créditos: Diversos conceptos que se cancelan íntegramente en el próximo ciclo de facturación. PMBJ
MOTR
LOS ENCINOS
CD BENITO JUAREZ
C.P. 67215



87275 10-10-10 M.JNB-50101 005 CFE
01 400101163011 220724 000045809 0



07DD11K0E736801

CFE-contigo



\$45,889

(CUARENTA Y CINCO MIL OCHOCIENTOS OCHENTA Y NUEVE PESOS M.N.)



Comisión Federal de Electricidad

CFE Administrador de Servicios Básicos
Río Ríoano No. 14, colonia Cuauhtémoc,
Avenida Cuauhtémoc, Código Postal 05500,
Ciudad de México, RFC: CES10030CPY

PMBJ GUARDERIA REAL DE SAN JOS

REAL DE SAN EULOGIO 101 CP 000
SANTA PAULA Y MA LUCIA
CALLE REAL DE SAN JOSÉ
CALLE BENITO JUÁREZ, S.L.
CP-67254

NO. DE SERVICIO : 40011100371

RMU : 67254 11-1-11 MJN-850101.001 CFE

TARIFA: PDRT

NO. MEDIDOR: 34786V

MULTIPLICADOR:

CARGA CONECTADA KW: 5

DEMANDA CONTRATADA KW: 5

TOTAL A PAGAR:

\$11,880

(ONCE MIL OCHOCIENTOS OCHENTA PESOS M.N.)

PERIODO FACTURADO: 06 JUN 22 - 08 JUL 22

FECHA LÍMITE DE PAGO: 24 JUL 22

CORTE A PARTIR: 25 JUL 22

Concepto	No. medidor	Lectura actual Medida ● actualizada ●	Lectura anterior Medida ● anterior ●	Diferencia	Tarifa es
kWh	34786V	81603	79897	1766	1,765

Mes	Días de mes	Consumo prom. diario	Energía kWh	Precio \$/kWh
-----	-------------	----------------------	-------------	---------------

Mes	Factor de potencia	Demanda máxima \$/kW	Precio \$/MW	Importe (Mx\$)	Factor de potencia
-----	--------------------	----------------------	--------------	----------------	--------------------

Costos de la energía en el Mercado Eléctrico Mayorista				
Concepto	\$	\$/kW	\$/kWh	Importe (Mx\$)
Servicio	37.22	0.00	0.00	37.22
Distribución	0.00	0.00	1,574.74	1,574.74
Transmisión	0.00	0.00	313.43	313.43
CFEAMC	0.00	0.00	13.07	13.07
Energía	0.00	0.00	2,299.93	2,299.93
Capacidad	0.00	0.00	1,757.77	1,757.77
Servicios	0.00	0.00	13.69	13.69
Total	37.22	0.00	5,979.97	6,013.19

Desglose del importe a pagar	
Concepto	Importe (Mx\$)
Carga Fija	37.22
Energía	5,279.97
Servicio	6,013.19
IVA 18%	262.11
Facturación del Período	6,405.49
Aduo anterior	4,805.36
Total	\$11,880.64

Fecha, hora y lugar de impresión: 15 JUL 22 18:50:15 hrs. MATZAMP02 438 TTC Centro Gobierno Cuernavaca Nueva Leon Mexico CP 67600

(*) SERVICIO: 24 horas de atención con los servicios de Mercado (C), S.A. Derecho a Atención Pública (C) Cargos o créditos. Deseos, conceptos y sus parámetros en el sistema de facturación de CFE. CFE es un servicio de confianza.



CFE-contigo



5/254 11 11 11 MJN 850101 001 CFE
01 400111100371 220724 000011880 9



870011026/21 250

Gobierno Municipal

\$11,880

(ONCE MIL OCHOCIENTOS OCHENTA PESOS M.N.)



Comisión Federal de Electricidad®

CFE Administrador de Servicios Básicos
Piso Páramo No. 14, colonia Cuauhtémoc,
Alcaldía Cuauhtémoc, Código Postal 05500,
Ciudad de México, RFC: C85163303P/

PMBJ

TEOFILO S CARZA S N
FEAL DE SAN PABLO
VILLAS DE SAN JUAN
CD BENITO JUAREZ, N.L.
C.P. 07254

NO. DE SERVICIO : 400041006801
RMU : 87254 04-11-18 MNJ8-5D101_008 CFE

TARIFA: APMT **NO. MEDIDOR:** FF167H **MULTIPLICADOR:** 1

CARGA CONECTADA kW: 2

DEMANDA CONTRATADA kW: 2

TOTAL A PAGAR:

\$5,041

(CINCO MIL DURENTA Y UN PESOS M.N.)

PERIODO FACTURADO: 06 JUN 22 - 06 JUL 22

FECHA LÍMITE DE PAGO: 24 JUL 22

CORTE A PARTIR: 25 JUL 22

Concepto	No. medidor	Lectura actual Medida ● Estimada ●	Lectura anterior Medida ● Estimada ●	Diferencia	Totales
kWh	FF167H	12234	11210	984	984
Mes	Días de mes	Consumo prom. diario		Energía kWh	Precio \$/kWh
Mes	Factor de proporción	Demanda máxima \$/kW		Precio \$/kW	Importe (MxN)

Costos de la energía en el Mercado Eléctrico Mayorista				
Concepto	\$	\$/kW	\$/kWh	Importe (MxN)
Suministro	372.22	0.00	0.00	372.22
Distribución	0.00	0.00	38.17	190.17
Transmisión	0.00	0.00	189.47	189.47
CDNACE	0.00	0.00	7.40	7.19
Energía	0.00	0.00	897.19	897.12
Capacidad	0.00	1,000.00	0.00	1,000.00
SCRMEW*	0.00	0.00	0.78	5.78
Total	372.22	1,000.00	1,210.27	2,982.12

Desglose del importe a pagar	
Concepto	Importe (MxN)
Corte kW	372.22
Energía	2,210.93
25 Bta Tarifas**	51.00
Subtotal	2,634.15
IVA 16%	421.58
Facturación del Período	3,055.73
Amortización	1,084.87
Total	6,140.98

Página, fecha y hora de impresión: 17 JUL 22 18:30:31 hrs. 54078-0825-42 PFE Centro Cuernavaca Cuernavaca Nueva Leon Mexico CP V1841

(1) SCRMEW: Costos relacionados con los servicios del Mercado. (2) DAP: Base de datos de Alcantara Petrolero. (3) Tarifas especiales: Diversos conceptos que se pueden incluir en el precio regular y asociados con el servicio de energía.



87254 04 11 18 MNJ8 5D101_008 CFE
01 400041006801 220724 000005041 4



8720011 026731180

Goiamo Municipal 100


CFE-contigo



\$5,041

(CINCO MIL DURENTA Y UN PESOS M.N.)

CONSUMO HISTÓRICO



Periodo	Demanda kW	Consumo total kWh	Factor potencia %	Factor carga %	Precio medio (MXN)
JUL 21	3	926	926	0.00	2.6908
AGO 21	4	1,051	1,051	0.00	2.6854
SEP 21	3	1,151	1,151	0.00	2.7353
OCT 21	4	1,108	1,108	0.00	2.7765
NOV 21	4	1,071	1,071	0.00	2.8254
DIC 21	3	921	921	0.00	2.8715
ENE 22	3	640	640	0.00	2.9755
FEB 22	4	1,413	1,413	0.00	2.9339
MAR 22	3	105	105	0.00	2.7053
ABR 22	2	380	380	0.00	3.4377
MAY 22	2	330	330	0.00	3.4453
JUN 22	2	548	548	0.00	3.1329
JUL 22	3	954	954	0.00	2.7882

Instancias y recursos a disposición de los usuarios para atender quejas:



¡AVISO IMPORTANTE!

- Corte a partir de 25 JUL. 22.
- Cuidemos al medio ambiente, ahorremos energía.
- Servicio a Clientes Teléfono: 071.

Conoce los servicios de los diferentes suministradores: <http://www.cfe.com.mx> <http://www.profeco.gob.mx> <http://www.cre.gob.mx>



Bancoam, Banorte, Bansefi, Inbursa, Santander, Banamex, Banjército, Scotiabank, Hsbc, CIBanco, Afirma, Multika, Banco del Bajío, Banco Azteca, Soriana, Coppel



Comisión Federal de Electricidad®

CFE Suministrador de Servicios Básicos
Río Ríojaro No. 14, Colonia Cuauhtémoc,
Alzavilla Cuauhtémoc, Código Postal 06500,
Ciudad de México RFC: C55160380C7

MUNICIPIO DE JUAREZ NL

CASTILLOS EN
NAVEGANTE
OPORTO FRACC
CIBRÉNITO JUAREZ, N.L.
C.P. 67553

NO. DE SERVICIO : 400200908862

RMU : 67256 20-C9-25 M.N.-850-01 055 CFE

TARIFA: ADMT

NO. MEDIDOR: 34016P

MULTIPLICADOR: 1

CARGA CONECTADA KW: 15

DEMANDA CONTRATADA KW: 15

TOTAL A PAGAR:
\$19,809

(DIECINUEVE MIL OC-CIENTOS NUEVE PESOS M.N.)

PERIODO FACTURADO: 06 JUN 22 - 06 JUL 22

FECHA LÍMITE DE PAGO: 24 JUL 22

CORTE A PARTIR: 25 JUL 22

Concepto	No. medidor	Lectura actual Verde ● Rojo ●	Lectura anterior Verde ● Rojo ●	Diferencia	Totales
kWh	G/51EP	8202	8200	2	3,967
kW	G/51EP	11185	0	11185	11,188
kWh/mes	G/51EP	Consumo prom. diario	Energía kWh	Precio \$/kWh	100
Mes	Factor de preparación	Demanda máxima \$/kW	Precio \$/kW	Importe (00%)	Factor de potencia

Costos de la energía en el Mercado Eléctrico Mayanabá


Concepto	\$	\$/kW	\$/kWh	Importe (MXN)
Balancing	872.22	0.00	0.00	872.22
Distribución	0.00	0.00	870.51	870.51
Transmisión	0.00	0.00	604.68	604.68
CFRANCE	0.00	0.00	25.03	25.03
Energía	0.00	0.00	2,408.86	2,408.86
Capacidad	0.00	8.618.82	0.00	0,510.52
SD-MEM ⁽¹⁾	0.00	0.00	30.29	30.29
Total	172.22	3,518.52	4,140.35	8,322.43

Desglose del importe a pagar

Concepto	Importe (MXN)
Carga fijo ⁽²⁾	472.58
Energía	7,253.57
2% Desc. Tarifa ⁽³⁾	150.54
Reducción Factor de Potencia ⁽⁴⁾	-274.33
Subtotal	7,382.31
IVA 16%	1,279.33
Facturador del Periodo	1,298.77
Acceso Anterior	10,343.12
Total	\$19,809.10

Fecha, hora y lugar de impresión: 12 JUL 22 18:40:53 MS. MSIAM-100-000101 Ciudad de México, México, CFE/CFE/Suministrador de Servicios Básicos

(1) SD-MEM: Carga adicional en el servicio del Mercado. (2) GW: Descarga al Almacenamiento. (3) Carga por tarifa. (4) Descuento por exceso de potencia en el sistema de distribución.



C7256 20-C9-25 MJY-850-01 055 CFE
01 400200908862 220724 000019809 0



675011026793080

Gobierno Municipal

102



\$19,809

(DIECINUEVE MIL OC-CIENTOS NUEVE PESOS M.N.)



Comisión Federal de Electricidad®

CFE Administrador de Servicios Básicos
Río Piedras No. 14, colonia Cuauhtémoc,
Avenida Cuauhtémoc, Cód. po Postal 06100,
Ciudad de México, P.F.O. 0551 60330077

PMBJ
EL LA LOBITA S N
NOTIF 3068 37
LA LOBITA
SANTO AGC, N.L.
C.P. 87288

NO. DE SERVICIO : 400071005630

RMU : 67298 07 10 16 MJNE-50101 001 CFE

TARIFA: APET **NO. MEDIDOR:** S/MEDD **MULTIPLICADOR:** 1

CARGA CONECTADA kW: 1

DEMANDA CONTRATADA kW: 1

TOTAL A PAGAR:

\$4,104

(CUATRO MIL CIENTO CUATRO PESOS M.N.)

PERIODO FACTURADO: 06 JUN 22 - 08 JUL 22

FECHA LÍMITE DE PAGO: 24 JUL 22

CORTE A PARTIR: 25 JUL 22

Concepto	No. medidor	Lectura actual Medida ● Estimada ●	Lectura anterior Medida ● Estimada ●	Diferencia	Totales
kWh	S/MEDD	430	0	0	0
Mes	Días de mes	Consumo prom. diario	Energía kWh	Precios \$/kWh	
Mes	Factor de proporción	Demanda máxima S/kW	Precios \$/kW	Importe (MXN)	Factor de potencia

Costos de la energía en el Mercado Eléctrico Mayorista				
Concepto	\$	S/kW	\$/kWh	Importe (MXN)
Simulación	0.00	0.00	0.00	07.22
Distribución	0.00	0.00	498.00	498.00
Transmisión	0.00	0.00	84.28	84.28
USACE	0.00	0.00	3.00	3.00
Energo	0.00	0.00	521.75	521.75
Capacidad	0.00	0.00	479.00	479.00
SOEMEN ⁽¹⁾	0.00	0.00	2.85	7.83
Total	07.22	0.00	1,712.50	1,746.81

Desglose del importe a pagar:	
Concepto	Importe (MXN)
Carga Fija ⁽²⁾	17.22
Energía	1,749.81
Subtotal	1,749.81
IVA 16%	279.96
Facturados del Periodo	2,029.77
Acceso a Internet	7,074.95
Total	\$4,104.72

Punto de Venta y Lugar de Instalación: 7 JUL 22 16:26:30 hrs. MATAMOROS 400 RTF Centro Carretera Cuernavaca Mexico-Luz Mexico CF 67402

(1) SOEMEN: Costos relacionados con los servicios del Mercado. (2) IVA: Derecho al IVA a la venta. (3) Carga a crédito: Divisorio concepto que no permite incluir en el pago. (4) IVA 16% relacionado con el IVA.

PDF ORIGINAL
CÓDIGO
DE VERIFICACIÓN
AUTENTICACIÓN ORIGINAL



El Gobierno, Pasa el control sobre la información con la ayuda de tecnologías de la nube. Mantente en la Tecnología Básica que paga y ahorras en Trabajo.



67298 07-10-16 MJNE-50101 001 CFE
01 400071005630 220724 000004104 1




57001116570010

Gobierno Municipal 20

\$4,104

(CUATRO MIL CIENTO CUATRO PESOS M.N.)



Periodo	Demanda kWh	Consumo total kWh	Factor potencia %	Factor carga %	Precio medio (MXN)
JUL 21			952		3.5157
AGO 21			883		3.4974
SEP 21			1058		3.4777
OCT 21			934		3.4298
NOV 21			891		3.4258
DIC 21			1059		3.4376
ENE 22			1635		3.4489
FEB 22			1070		3.514
MAR 22			1513		3.5425
ABR 22			687		3.5721
MAY 22			2282		3.6372
JUN 22			1588		3.6714
JUL 22			1378		3.5919




Este documento es una representación impresa de un PDF. Haga clic aquí para obtener el archivo original. Haga clic aquí para descargar el documento en formato PDF.

Este documento es una representación impresa de un PDF. Haga clic aquí para obtener el archivo original. Haga clic aquí para descargar el documento en formato PDF.

¿Tiene dudas o necesita ayuda? Consulte los servicios de atención al cliente de su proveedor de servicios de energía.



Servicio al Cliente



- Corte a partir de **PROSUMO IMPORTANTE!**

- Cuidemos el medio ambiente, ahoremos energía. Servicio a Clientes Teléfono 071.

Conoce los servicios de los diferentes suministradores: <http://servicios.cre.gov.mx/Usuario/CalificacionActividadServicioProveedor>



BANCOS Y ESTABLECIMIENTOS

Bancomer	Banefi	Scotiabank
Banorte	Infancia	Depos
Santander	Alfama	Banco del Bajío
Bancomex	Banjerol	Banco Azteca
Scotiabank	Cibanco	Mifi
Web	Milva	



Comisión Federal de Electricidad®

CFE Administrador de Servicios Básicos
Río Ricardo No. 14, colonia Cuauhtémoc,
Alcaldía Cuauhtémoc, Código Postal 06500,
Ciudad de México. RFC: C55185930CP7

MUNICIPIO DE JUAREZ NL

FATIMA 799
SANTO TOMAS
SANTA MONICA PIED
CD B JUAREZ N.L., N.L.
C.P. 67286

NO. DE SERVICIO : 411190705099

RMU : 67286 19-07-25 XA0X-010101 040 C1

TARIFA: COMTO

N.O. MEDIDOR: U8E8AN

MULTIPLICADOR: 1

CARGA CONECTADA KW: 10

DEMANDA CONTRATADA KW: 40

TOTAL A PAGAR:

\$9,629

(NUEVE MIL SEISCIENTOS VEINTINUEVE PESOS M.N.)

PERIODO FACTURADO: 10 JUN 22 - 15 JUL 22

FECHA LIMITE DE PAGO: 01 AGO 22

CORTE A PARTIR: 02 AGO 22

Concepto	Consumo		Precio (MxN)	Subtotal (MxN)
	Módulo	Edificio		
KWh	UR8E8AN	97810	70663	3650
KW	UR8E8AN	9910	0	9910
KVAh	UR8E8AN	10022	9778	845

Costos de la energía en el Mercado Eléctrico Mayorista

Concepto	\$	\$/KW	\$/KWh	Importe (MxN)
Suministro	251.81	0.88	0.00	301.21
Distribución	0.00	339.28	0.00	222.32
Transmisión	0.00	0.88	84.87	141.62
OTRACF	0.00	0.88	27.01	27.21
Energía	0.00	0.88	0.55332	3,090.99
Capacidad	0.00	2397.01	0.00	2,087.01
SOVAREM	0.00	0.00	21.00	21.93
Total	251.81	3,388.25	4,317.23	8,255.40

Desglose del importe a pagar

Concepto	Importe (MxN)
Carga Fija	301.21
Energía	7,488.99
SOVAREM	155.91
Deducción Factor de Potencia	-199.79
SOVAREM	8,266.55
IVA 16%	1,323.00
Facturación del Periodo	9,629.55
Anticipo Anterior	18,493.69
Saldo a Pagar	-10,493.69
Total	\$9,629.28

Fecha, hora y lugar de impresión: 19 JUL 22 16:08:01 hrs. CFE - Toluca/CIJAS No. 1560 CUL, SANTA MONICA, Cuauhtémoc, Ciudad de México (07/27/22)



1) CFE y/o sus filiales no se responsabiliza por el uso de los servicios de Internet, ni por el uso de los servicios de telefonía móvil, ni por el uso de los servicios de televisión por cable.

CFE y/o sus filiales no se responsabiliza por el uso de los servicios de Internet, ni por el uso de los servicios de telefonía móvil, ni por el uso de los servicios de televisión por cable.

67286 19-07-25 XA0X-010101 040 CFE

01 411190705099 220801 00000629 7



771011127840460

Gobierno Municipal

65



\$9,629

VEINTE MIL SEISCIENTOS VEINTINUEVE PESOS M.N.





Comisión Federal de Electricidad®

CFE Administrador de Servicios Básicos
Río Pólvora No. 14, Colonia Cuauhtémoc,
Fiscalía Cuauhtémoc, Código Postal 06300,
Ciudad de México, RFC: C55186930C97

PMBJ PASEO DE LA ALBORADA

PASEO DE LA ALBORADA S N
PASEO DE LA AMOR
FRANCISCA ALFONSO
CD B. JARZEL M. S. L.
C.P. 67280

NO. DE SERVICIO : 400200801375

RMU : 67280 20-08-05 M.JN -850101 010 CFE

TARIFA: A/M1

NO. MEDIDOR: EM761N

MULTIPLICADOR: 1

CARGA CONECTADA KW: 16

DEMANDA CONTRATADA KW: 15

TOTAL A PAGAR:

\$4,801

(CUATRO MIL OCHOCIENTOS UN PESOS M.N.)

PERIODO FACTURADO: 13 JUN 22 - 15 JUL 22

FECHA LIMITE DE PAGO: 01 AGO 22

CORTE A PARTIR: 02 AGO 22

Concepto	Consumo		Precio (M/M)	Subtotal (M/M)
	Medida	Estimada		
KWh	EM761N	35707	0.4100	1.007

Costos de la energía en el Mercado Eléctrico Mayorista				
Concepto	\$	\$/KW	\$/KWh	Importe (M/M)
Suministro	372.22	0.00	0.30	372.22
Distribución	1.00	0.00	375.25	375.25
Transmisión	3.00	0.00	382.51	382.51
CDNA/CF	3.00	0.00	11.42	11.42
Exigido	1.00	0.00	1,342.13	1,342.13
Capacidad	3.00	1,000.07	0.30	1,000.37
SCINEM ¹	0.00	0.00	3.64	3.64
Total	372.22	1,000.07	2,047.47	4,057.76

Desglose del importe a pagar	
Concepto	Importe (M/M)
Carga Fija ²	372.22
Energía	3,835.54
2% Deje "Amor" ³	76.71
Subtotal	4,284.47
IVA 6%	222.22
Facturas de este Periodo	4,801.14
Amoroso Anterior	1,012.00
En Pago	-4,013.00
Total	\$4,801.14

Factura emitida y pagada de conformidad con el artículo 14 de la Ley de Transparencia y Acceso a la Información Pública, Ley General de Contabilidad de Gobierno y Ley de Procedimiento Administrativo Federal.

IMPORTE PAGO
CANT. MON.
CANT. MON.
CANT. MON.

1) CCM (V): Debe de relacionarse con los datos de este Mercado. (2) CFP: Derecho al Abastecimiento Público. (3) Cargas a crédito. En estos conceptos se contabilizan los servicios de redes eléctricas en el territorio.

Comisión Federal de Electricidad con la responsabilidad de la energía eléctrica en México. Gobierno de la Federación de México. Teléfono: 011 52 55 18693000. CFE Contigo



P7280 20-08-05 M.JN -850101 010 CFE
01 400200801375 220801 000004801 0



728011110 7280111

Gobierno Municipal

61

\$4,801

(CUATRO MIL OCHOCIENTOS UN PESOS M.N.)



Comisión Federal de Electricidad

CFE Administrador de Servicios Básicos
P.O. Box No. 14, Colonia Cuauhtémoc,
Alcaldía Cuauhtémoc, Código Postal 06530,
Ciudad de México. RFC: CFS1403500P7

PMBJ

PASEO SAN JUAN 8 N
PUEBLITO
MIRADOR DE SAN ANTONIO
CD BENITO JUÁREZ, N.L.
C. P. 67485

NO. DE SERVICIO : 400170509933
RMU : 67485 17 05 30 XAXX 010101 025 CFE

TARIFA: APBT **NO. MEDIDOR:** 081TFN **MULTIPLICADOR:** 1

CARGA CONECTADA kW: 0 **DEMANDA CONTRATADA kW:** 5

TOTAL A PAGAR:

\$5,449

(CINCO MIL CUATROCIENTOS CUARENTA Y NUEVE PESOS (M.N.))

PERIODO FACTURADO: 13 JUN 22 - 15 JUL 22

FECHA LÍMITE DE PAGO: 01 AGO 22

CORTE A PARTIR: 02 AGO 22


Concepto	Consumo Medida • Consumo •	Precio (MXN)	Subtotal (MXN)
KWh	081TFN 25213	23912	1,306

Costos de la energía en el Mercado Eléctrico Mayorista				
Concepto	\$	\$/kW	\$/kWh	Importe (MXN)
Suministro	47.22	0.00	0.00	37.22
Distribución	0.00	0.00	1,154.56	1,154.56
Transmisión	0.00	0.00	899.69	899.69
Operación	0.00	0.00	0.00	0.00
Energía	0.00	0.00	1,419.62	1,419.62
Operación	0.00	0.00	1,829.40	1,829.40
SINSEMIH	0.00	0.00	7.84	7.84
Total	47.22	0.00	4,450.67	4,496.89

Desglose del importe a pagar	
Concepto	Importe (MXN)
Carga Fija	37.22
Energía	4,262.07
Subtotal	4,300.29
IVA 15%	751.50
Reducción del Periodo	5,448.89
Abono Anual	5,724.72
El Pago	6,732.00
Total	\$5,449.11

Forma de pago y lugar de pago: (1) PUEBLITO, PUEBLITO, N.L. (2) CUERPO DE GUARDIA DEL PUEBLITO, PUEBLITO, N.L. (3) CUERPO DE GUARDIA DEL PUEBLITO, PUEBLITO, N.L.

(1) DGEVEN: Costos relacionados con los servicios del Mercado. (2) DVP: Costos de la Actividad Pública. (3) Gajeros: cobros. No debe compararse con el pago que se le debe al proveedor de electricidad.



67485 17 05 30 XAXX-010101 025 CFE
01 400170509933 220801 000005449 9



723011007300300

Gobierno Municipal

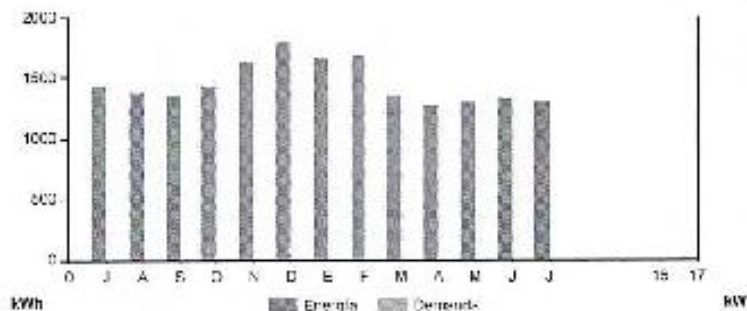
69

CFE-contigo



\$5,449

(CINCO MIL CUATROCIENTOS CUARENTA Y NUEVE PESOS (M.N.))



Periodo	Demanda KW	Consumo total kWh	Factor potencia %	Factor carga %	Precio medio (MXN)
JUL 21			1,415		3,4300
AGO 21			1,384		3,4368
SEP 21			1,355		3,4307
OCT 21			1,432		3,4304
NOV 21			1,630		3,3305
DIC 21			1,804		3,4151
ENE 22			1,670		3,4117
FEB 22			1,397		3,5188
MAR 22			1,349		3,5405
ABR 22			1,271		3,5472
MAY 22			1,395		3,6186
JUN 22			1,340		3,6706
JUL 22			1,306		3,5844



Verificar el pago de esta factura. Este documento es una representación impresa de un CFDI. Pagar en una sola exhibición.

Este documento es una representación impresa de un CFDI. Pagar en una sola exhibición.

Comprobante de Pago de Energía Eléctrica. Emitido por el proveedor de servicios de energía eléctrica. Incluye información de identificación fiscal y datos de facturación. Unidad de medida: No aplica. Moneda: MXN. IVA: 0%.

Asesorías y asesorías a disposición de los usuarios para atender sus dudas.



Corte a partir de las 22:00 HORAS!
Cuidamos el medio ambiente, ahorramos energía.
Servicio a Clientes Teléfono 071.

Conoce los servicios de los diferentes suministradores: www.cfe.com.mx



BANCOS Y ESTABLECIMIENTOS		
Bancomer	Bancomer	Scotiabank
Banorte	Intursa	Coppel
Ban Santander	Atrium	Banco del Bajío
Banamex	Banorte	Banco Azteca
Scotiabank	C Banco	Mtel
Iti	Mutiva	



Comisión Federal de Electricidad®

CFE Suministrador de Servicios Básicos
Río Rodero No. 14, Colonia Cuauhtémoc,
Alcaldía Cuauhtémoc, Código Postal 06330,
Ciudad de México, RFC: CSE160330CP7

PMBJ MPIO DE JUAREZ NL

GENERAL TRIVINO S N
ESQUINA CON VILLALBA
MIRADOR DE SAN ANTONIO
CD. PENÍNTE JUAREZ, NL
C.P. 57465

NO. DE SERVICIO : 400190105413

RMU : 67485 19-01 16 M/JN 850 01 010 CFE

TARIFA: AFMT

NO. MEDIDOR: T400VP

MULTIPLICADOR:

CARGA CONECTADA KW: 3

DEMANDA CONTRATADA KW: 9

TOTAL A PAGAR:

\$3,831

(TRES MIL OCHOCIENTOS TREINTA Y UN PESOS M.N.)

PERIODO FACTURADO: 13 JUN 22 - 15 JUL 22

FECHA LÍMITE DE PAGO: 01 AGO 22

CORTE A PARTIR: 02 AGO 22

Concepto	Consumo		Precio (MXN)	Subtotal (MXN)	
	Medio	Factor			
kWh	T400VP	74994	75736	1246	1,246

Costos de la energía en el Mercado Eléctrico Mayrquista

Concepto	\$	\$/kW	\$/kWh	Importe (MXN)
Suministro	300.00	3.00	0.03	372.22
Distribución	0.00	0.00	203.09	253.56
Transmisión	0.00	0.00	3.65	219.05
CFEACE	0.00	0.00	0.22	9.29
Energía	0.00	0.00	1,083.77	1,082.17
Expendido	0.00	1,260.25	0.09	590.05
SEMAREP*	0.00	0.00	7.40	7.48
Total	300.00	1,260.25	1,672.06	3,237.65

Desglose del importe a pagar

Concepto	Importe (MXN)
Carga fija*	372.22
Energía	2,662.43
2% Desc. Tercer*	84.73
Reajuste	3,082.50
IVA 16%	500.50
Formación de Pasivos	3,430.78
Adelanto Anterior	3,050.50
Saldo Pago	-3,050.50
Total	\$3,831.73

Fecha, hora y lugar de impresión: 18 JUL 22 16:02:47 hrs. 1407840895430077 Tercer Promotor de Energía México S de RL México, C.F. 01490

(1) No se permite el uso de información de este servicio en el Mercado (2) C.A.P. Comercio y Abastecimiento Público. (3) Cargas o servicios que no se encuentran en el presente estado de cuenta. (4) Cargas o servicios que no se encuentran en el presente estado de cuenta.

Puede revisar
este estado de
cuenta en
www.cfe.com.mx



67485 19-01-16 M/JN -850 01 010 CFE
01 400190105413 220001 000003313



78201 102725073

Gobierno Municipal



\$3,831

(TRES MIL OCHOCIENTOS TREINTA Y UN PESOS M.N.)



Comisión Federal de Electricidad®

CFE Suministrador de Servicios Básicos
Río Río No. 14, colonia Cuauhtémoc,
Avenida Cuauhtémoc, Código Postal 06500
Ciudad de México, P.O. C85181330CP7

PMBJ MPIO DE JUAREZ NUEVO LEO

BAUCE 100 CP 57290
EUCALIPTO ANT CAM Y JUARE
ARBOLEJAS DE SAN ROQUE
CD B JUAREZ N.L. N.L.
C.F. 57290

NO. DE SERVICIO : 411170601262
RMU : 67280 17-06-06 SIAE-810916 020 CFE

TARIFA: PDBT **NO. MEDIDOR:** 735VHF **MULTIPLICADOR:**

CARGA CONECTADA KW: 3 **DEMANDA CONTRATADA KW:** 3

TOTAL A PAGAR:

\$86

(OCHENTA Y SEIS PESOS M.N.)

PERIODO FACTURADO: 05 JUN 22 - 08 JUL 22

FECHA LÍMITE DE PAGO: 24 JUL 22

CORTE A PARTIR: 25 JUL 22

Concepto	No. medidor	Lectura actual Puntaje ● Puntos ●	Lectura anterior Medio ● Cerrado ●	Diferencia	Totales
kWh	735VHF	205	205	0	0
Mes	Días de mes	Consumo prom. diario	Energía kWh	Precio \$/kWh	
Mes	Factor de proporción	Demanda máxima \$/kW	Precio \$/kW	Importe (MXN)	Factor de potencia

Concepto	Costos de la energía en el Mercado Básico Mayorista			
	\$	\$/kW	\$/kWh	Importe (MXN)
Suministro	07.22	0.00	0.00	97.22
Distribución	0.00	0.00	0.00	0.00
Transmisión	0.00	0.00	0.00	0.00
CENACE	0.00	0.00	0.00	0.00
Energía	0.00	0.00	0.00	0.00
Copio-Gal	0.00	0.00	0.00	0.00
SCNEM ⁽¹⁾	0.00	0.00	0.00	0.00
Total	37.22	0.00	0.00	37.22

Concepto	Importe (MXN)
Cargo Fija ⁽²⁾	37.22
Energía	0.00
Subtotal	37.22
IVA 15%	5.95
Facturación del Periodo	43.7
Adelanto Anterior	43.29
Total	565.17

Costos, tasas y pagar por servicios: 17 JUN 2022 17:06:46 SIAE-810916 020 CFE

(1) SCNEM: Concepto relacionado con los servicios de Mercado. (2) CAP: Deuda a Hacienda Pública. (3) Cargas o créditos. Diversos conceptos que aparecen en esta factura y que están relacionados con el servicio de suministro de energía eléctrica.



57280 17-06-06 SIAE-810916 020 CFE
01 41170601262 220724 00000086 8



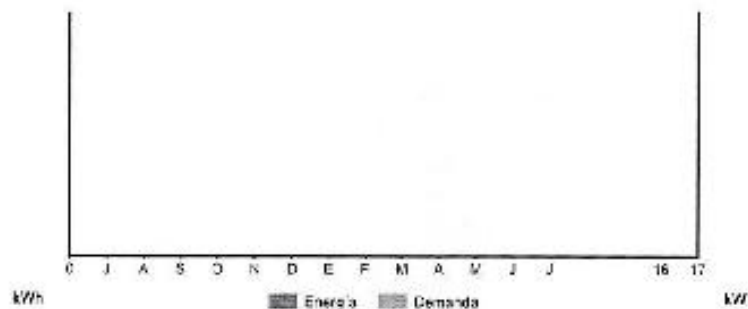
6700 1F12674 190

Gobierno Municipal

\$86

(OCHENTA Y SEIS PESOS M.N.)

CONSUMO HISTÓRICO



Período	Demanda kW	Consumo total kWh	Factor potencia %	Factor carga %	Precio medio (MXN)
JUL 21	0	0	0	0	0.0000
AGO 21	0	0	0	0	0.0000
SEP 21	0	0	0	0	0.0000
OCT 21	0	0	0	0	0.0000
NOV 21	0	0	0	0	0.0000
DIC 21	0	0	0	0	0.0000
ENE 22	0	0	0	0	0.0000
FEB 22	0	0	0	0	0.0000
MAR 22	0	0	0	0	0.0000
ABR 22	0	0	0	0	0.0000
MAY 22	0	0	0	0	0.0000
JUN 22	0	0	0	0	0.0000
JUL 22	0	0	0	0	0.0000

Instancias y recursos a disposición de los usuarios para atender quejas:



¡AVISO IMPORTANTE!

- Corte a partir de 25 JUL 22.
- Cuidemos el medio ambiente, ahorremos energía.
- Servicio a Clientes Teléfono 071.

Conoce los servicios de los diferentes suministradores: www.serviciosCFE.com.mx o por teléfono 020 200 2000



Barcoomar, Banorte, Bansefi, Inbursa, Santander, Banamex, Banjerillo, Scotiabank, Hsbc, CIBanco, Afirma, Multiva, Banco del Bajío, Banco Azteca, Soriana, Coppel



Comisión Federal de Electricidad®

CFE Suministrador de Servicios Básicos
Río Rodano No. 14, colonia Cuauhtémoc,
Alcaldía Cuauhtémoc, Código Postal 06500,
Ciudad de México, RFC: C55180330CP7

PMBJ

FRACC CAMPESTRE MONTEBELLO
NA 324 2011 Y NOT F 201 06
MONTEBELLO CAMP FRCC
CD B JUAREZ N.L., N.L.
C.P. 67260

NO. DE SERVICIO : 411060206929

RMU : 67280 06-02-10 MJN9-50101 003 CFE

TARIFA: A7BT

NO. MEDIDOR: 3/MEDD

MULTIPLICADOR: 1

CARGA CONECTADA kW: 18

DEMANDA CONTRATADA kW: 18

TOTAL A PAGAR:

\$59,775

[CINCUENTA Y NUEVE MIL SETECIENTOS
SETEENTA Y CINCO PESOS M.N.]

PERIODO FACTURADO: 05 JUN 22 - 08 JUL 22

FECHA LÍMITE DE PAGO: 24 JUL 22

CORTE A PARTIR: 25 JUL 22


Concepto	No. medidor	Lectura actual Medio ● Faltante ●	Lectura anterior Medio ● Faltante ●	Diferencia	Totales
kWh	3/MEDD	7101	0	0	0
Mes	Días de mes	Consumo prom. diario	Energía kWh	Precio \$/kWh	
Mes	Factor de potencia	Demanda máxima \$/kW	Precio \$/kW	Importe (MW)	Factor de potencia

Concepto	Costos de la energía en el Mercado Eléctrico Mayorista			
	\$	\$/kW	\$/kWh	Importe (MX\$)
Suministro	37.22	0.00	0.00	37.22
Distribución	0.00	0.00	0,253.71	0,253.71
Transmisión	0.00	0.00	1,233.83	1,233.83
CFE-VCF	0.00	0.00	52.77	52.77
Creación	0.00	0.00	7,751.42	7,751.42
Capex Cost	0.00	0.00	1,151.81	1,151.81
CO2MCM*	0.00	0.00	40.72	40.72
Total	37.22	0.00	25,442.70	25,479.92

Concepto	Importe (MX\$)
Cargo Fija	37.22
Energía	25,442.70
Subtotal	25,479.92
IVA 15%	4,875.78
Facturación del periodo	30,355.70
Activos financieros	30,319.89
Total	\$59,775.72

Fecha, hora y lugar de impresión: 12/07/2022 10:16:43 AM. PARCELAS: NA 324 2011 Y NOT F 201 06. FRACC CAMPESTRE MONTEBELLO CAMP FRCC. CD B JUAREZ N.L., N.L. C.P. 67260

(*) S/MW: Costos relacionados con los cambios en el Mercado. (2) C.P. Develco del Mercado Público. (3) Carga por los flujos de energía que se genera en el sistema de transmisión de CFE. (4) S/MW: Costos relacionados con los cambios en el Mercado.



67280 06-02-10 MJN9-50101 003 CFE
01 411060206929 220724 00059775 2



67DD11F126741180

Gobierno Municipal

115



\$59,775

[CINCUENTA Y NUEVE MIL SETECIENTOS SETENTA Y CINCO PESOS M.N.]



Comisión Federal de Electricidad

CFE Suministrador de Servicios Básicos
Río Piedras No. 14, Colonia Cuauhtémoc,
Alcaldía Cuauhtémoc, Código Postal 06520,
Ciudad de México, RFC: CFS160330CP7

PMBJ FRACC PRIVADA VIA SIETE

SINALG N
CUCULEY
PRIVADA VIA SIETE
CD B JUAREZ N.L., N.L.
C.P. 67257

NO. DE SERVICIO : 411150505429

RMU : 67257 15 05 29 MJN 850101 001 CFE

TARIFA: APBT

NO. MEDIDOR: 0755TB

MULTIPLICADOR: 1

CARGA CONECTADA KW: 5

DEMANDA CONTRATADA KW: 5

TOTAL A PAGAR:

\$5,661

(CINCO MIL SEISCIENTOS SESENTA Y UN PESOS M.N.)

PERIODO FACTURADO: 06 JUN 22 - 05 JUL 22

FECHA LÍMITE DE PAGO: 24 JUL 22

CORTE A PARTIR: 25 JUL 22

Concepto	No. medidor	Lectura actual Meses ● Rotunda ●	Lectura anterior Meses ● Rotunda ●	Diferencia	Interos
MN1	0755TB	43928	43260	668	966

Mes	Días de mes	Consumo prom. diario	Energía kWh	Precios \$/kWh
-----	-------------	----------------------	-------------	----------------

Mes	Factor de proporción	Demanda máxima \$/kW	Precios \$/kW	Importe (MXN)	Factor de potencia
-----	----------------------	----------------------	---------------	---------------	--------------------

Concepto	Costos de la energía en el Mercado Eléctrico Mayorista			
	\$	\$/kWh	\$/kW	Importe (MXN)
Suministro	37.22	0.00	0.00	37.22
Uso de poder	0.00	0.00	668.27	668.27
Transmisión	0.00	0.00	117.00	117.00
CRANCE	0.00	0.00	4.93	4.93
Energía	0.00	0.00	723.04	723.04
Capacidad	0.00	0.00	592.40	592.40
SEMREMI	0.00	0.00	1.00	1.00
Total	37.22	0.00	2,579.22	2,410.44

Desglose del importe a pagar	
Concepto	Importe (MXN)
Carga P32 ¹	37.22
Energía	2,264.20
Subito	2,410.44
IVA 16%	366.16
Exclusión del Periodo	2,799.00
Acuerdo Anterior	2,861.39
Total	55,561.14

Fecha: Lunes a las 10:00 de la Tarde del 05 de Julio del 2022. Hora: 18:00. Fecha de Emisión: 05/07/2022. Hora de Emisión: 18:00. Fecha de Validación: 05/07/2022. Hora de Validación: 18:00.

(1) SIUVEE: Costos abonados por los servicios del mercado. (2) CAP: Concepto de Abono a Poder. (3) Carga de P32: Tasa por concepto que se paga todo el año por el uso de capacidad. (4) SEMREMI: Costo de mantenimiento de redes de distribución.

ESTE IMPORTE
CORRESPONDE
AL SERVICIO
DE ABONO A PODER
DEBIDO A LA
RECONSTRUCCIÓN



67257 15-05-29 MJN-850101 001 CFE
01 411150505429 220724 000005661 1



870011F13E741100

Gobierno Municipal

\$5,661

(CINCO MIL SEISCIENTOS SESENTA Y UN PESOS M.N.)





Comisión Federal de Electricidad®

CFE Suministrador de Servicios Básicos
Pío Rodero No. 14, colonia Cuauhtémoc,
Alcaldía Cuauhtémoc, Código Postal 06500,
Ciudad de México. RFC: C55160330CP7

PMBJ PRIVADA VIA SIETE

ESTADOLMO S.A.
RRIUSFIAS
PRIVADA VIA SIETE
CD B. JILAREZ N.L., N.L.
C.P. 97257

NO. DE SERVICIO : 411140505820
RMU : 67257 14-05-30 MJN--850101 002 CFE

TARIFA: APMT NO. MEDIDOR: 324093 MULTIPLICADOR: 1

CARGA CONECTADA KW: 15 DEMANDA CONTRATADA KW: 15

TOTAL A PAGAR:
\$25,746

(VEINTICINCO MIL SETECIENTOS CUARENTA Y SEIS PESOS M.N.)

PERIODO FACTURADO: 06 JUN 22 - 08 JUL 22

FECHA LIMITE DE PAGO: 24 JUL 22

CORTE A PARTIR: 25 JUL 22

Concepto	No. medidor	Lectura actual Medida ● Cálculo ●	Lectura anterior Medida ● Cálculo ●	Diferencia	Totales
KWh	324093	51004	47321	4583	4,583

Mes	Días de mes	Consumo prom. diario	Energía kWh	Precio \$/kWh
-----	-------------	----------------------	-------------	---------------

Mes	Factor de potencia	Demanda máxima \$/kW	Precio \$/kW	Importe (MXN)	Factor de potencia
-----	--------------------	----------------------	--------------	---------------	--------------------

Concepto	Costos de la energía en el Mercado Eléctrico Mayorista			
	\$	\$/kW	\$/kWh	Importe (MXN)
Suministro	372.22	0.00	0.00	372.22
Districción	0.30	0.00	730.88	701.08
Transmisión	0.33	0.00	265.89	265.39
CEMACE	0.33	0.00	33.91	33.41
Energía	0.33	0.00	3,332.43	3,082.88
Capacidad	0.33	4,757.19	0.00	4,757.19
SECMERFF	0.33	0.00	37.60	37.50
Total	372.22	4,757.19	5,410.41	13,739.78

Concepto	Detalles del importe a pagar	
Concepto	Importe (MXN)	Importe (MXN)
Cargo F-cif	372.22	372.22
Energía	10,567.66	10,567.66
25% Baja Tensión ⁽¹⁾	214.80	214.80
Subtota	10,954.68	10,954.68
IVA 16%	1,752.70	1,752.70
Promoción del Partido	12,307.51	12,307.51
Adelanto Anterior	10,000.00	10,000.00
Total	\$25,746.21	\$25,746.21

Fecha, hora y lugar de impresión: 12 JUL 22 15:02:10.45. PARQUE SIMÓN BOLÍVAR, CALLE MAYA 14, CALDERÓN Cuauhtémoc, México DF 06500

(1) 50% MEV. Costos reducidos en el servicio al Mercado. (2) DFP. Desecho al Mercado Público. (3) Cargo a crédito. Demanda contratada por el cliente. Se aplican los precios vigentes en el momento de la facturación.



67257 14 05 30 MJN 850101 002 CFE
01 411140505820 220724 000025746 9



874011112641340

Gobierno Municipal


107



\$25,746

(VEINTICINCO MIL SETECIENTOS CUARENTA Y SEIS PESOS M.N.)

CONSUMO HISTÓRICO



Periodo	Demanda kW	Consumo total kWh	Factor potencia %	Factor carga %	Precio medio (MXN)
JUL 21			782		3.3517
AGO 21			904		3.3724
SEP 21			1,106		3.2962
OCT 21			839		3.2613
NOV 21			661		3.2743
DIC 21			351		3.0676
ENE 22			317		3.4173
FEB 22			682		3.0720
MAR 22			439		3.4227
ABR 22			411		3.4286
MAY 22			442		3.4901
JUN 22			1,576		3.4526
JUL 22			1,654		3.4573

Instancias y recursos a disposición de los usuarios para atender quejas:



Suministrador de Servicios Básicos



PROFECO



¡AVISO IMPORTANTE!

- Corte a partir de 25 JULIO 22
- Cuidemos el medio ambiente, ahorraremos energía
- Servicio a Clientes Teléfono 071

Conoce los servicios de los diferentes suministradores: <http://www.cfe.com.mx> <http://www.profeco.gob.mx> <http://www.cre.gob.mx>



Bancomer, Banorte, Bansefi, Inbursa, Santander, Banamex, Banjerolco, Scotiabank, Hebc, Cifranco, Afirme, Multira, Banco del Bajío, Banco Azteca, Soriana, Coppel



Comisión Federal de Electricidad®

CFE Suministrador de Servicios Básicos
Pío Rodero No. 14, colonia Cuauhtémoc,
Alcaldía Cuauhtémoc, Código Postal 06500,
Ciudad de México. RFC: CFS1C0330CP7

PMBJ ALUMBRADO MONTEVERDE

AV. PARQUE LAS MONTAÑAS N.
MONTEVERDE B SEC.
CD. B. JUAREZ N., N.L.
C.P. 67257

TOTAL A PAGAR:

\$12,224

(DOCE MIL DOSCIENTOS VEINTICUATRO PESOS M.N.)

NO. DE SERVICIO : 411160803061

RMU : 67257 16-05-26 XA00-0101-01 003 CFE

PERIODO FACTURADO: 06 JUN 22 - 08 JUL 22

TARIFA: APPT

NO. MEDIDOR: 7200311

MULTIPLICADOR: 1

FECHA LIMITE DE PAGO: 24 JUL 22

CARGA CONECTADA KW: 8

DEMANDA CONTRATADA KW: 6

CORTE A PARTIR: 25 JUL 22

Concepto	No. medidor	Lectura actual Medida ● Estirada ●	Lectura anterior Medida ● Estirada ●	Diferencia	Totales
KWh	7200311	54008	52768	1490	1.490
Mes	Días de mes	Consumo prom. diario	Energía kWh	Precio \$/kWh	
Mes	Factor de proporción	Demanda máxima \$/KW	Precio \$/KW	Importe (MXN)	Factor de potencia

Concepto	\$	\$/KW	\$/KWh	Importe (MXN)
Manejo	37.22	0.00	0.00	37.22
Distribución	0.00	0.00	1,200.07	1,200.07
Transmisión	0.00	0.00	950.91	950.91
CFRANCF	0.00	0.00	10.73	10.73
Impulso	0.00	0.00	1,570.10	1,570.10
Capacidad	0.00	0.00	2,000.00	2,000.00
CGEMV11	0.00	0.00	8.70	8.70
Total	37.22	0.00	5,173.48	6,210.44

Concepto	Importe (MXN)
Carga Fija	37.22
Energía	5,173.45
Subtotal	5,210.67
IVA 16%	833.70
Facturación del periodo	6,044.37
Acceso a Servicio	0,178.77
Total	\$12,224.15

Fecha, hora y lugar de impresión: 13 JUL 22 18:05:56.00, PUEBLO VIEJO DEL CAMPO, CDMX - SANTA MONICA Desarrollo Distribución Finanzas León México CP 27192

(*) SC-017M: Este código controla los servicios del Mercado. (S) DAF: Código de Alumbrado Público. (C) Cargas eléctricas: Diversos los tipos que se pueden incluir en el mismo recibo (dependiendo del sistema de facturación).

© Gobierno del Estado de Nuevo León. Todos los derechos reservados. Se prohíbe la reproducción total o parcial de este documento sin el consentimiento escrito de CFE.



67257 16-05-EG XA00-0101-01 003 C1 L
01 411160803061 220724 000012224 0



6702117 2841010

Gobierno Municipal

101

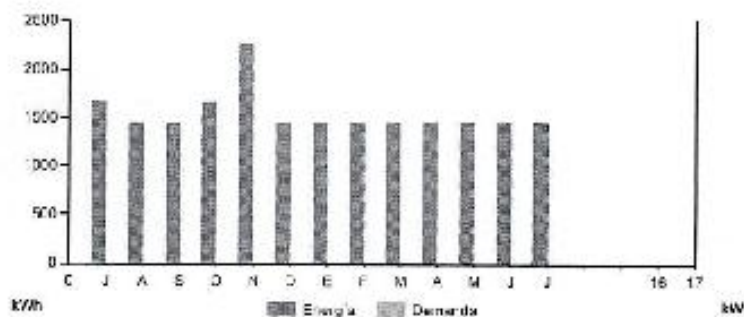
CFE-contigo



\$12,224

(DOCE MIL DOSCIENTOS VEINTICUATRO PESOS M.N.)

CONSUMO HISTÓRICO



Periodo	Demanda kW	Consumo total kWh	Factor potencia %	Factor carga %	Precio medio (MXN)
JUL 21			1,870		3.4887
AUG 21			1,480		3.4688
SEP 21			1,450		3.4828
OCT 21			1,570		3.4027
NOV 21			2,274		3.3658
DIC 21			1,450		3.4228
ENE 22			1,450		3.4528
FEB 22			1,450		3.5228
MAR 22			1,450		3.5438
ABR 22			1,450		3.5438
MAY 22			1,450		3.6768
JUN 22			1,450		3.6738
JUL 22			1,450		3.5938

Instancias y recursos a disposición de los usuarios para atender quejas:

CFE / Administrador de Servicios Básicos.

PROFECO
SECRETARÍA DE ECONOMÍA

CRE
COMISIÓN REGULADORA DE ENERGÍA

¡AVISO IMPORTANTE!


Corte a partir de 25 JUL 22.

- Cuidamos el medio ambiente, ahorraremos energía.
- Servicio a Clientes Teléfono 071.

Conoce los servicios de los diferentes suministradores: <http://255.166.117.200:8080/776/255/166/117/200/8080/82600/suministrador>



CONSUMO HISTÓRICO



Periodo	Demanda kW	Consumo total kWh	Factor potencia %	Factor carga %	Precio medio (MXN)
JUL 21	182	182	100	100	3.7715
AGO 21	182	182	100	100	3.7435
SEP 21	182	182	100	100	3.7885
OCT 21	182	182	100	100	3.6845
NOV 21	182	182	100	100	3.6774
DIC 21	182	182	100	100	3.6985
ENE 22	182	182	100	100	3.7295
FEB 22	182	182	100	100	3.7014
MAR 22	182	182	100	100	3.7224
ABR 22	182	182	100	100	3.7224
MAY 22	182	182	100	100	3.7954
JUN 22	182	182	100	100	3.8524
JUL 22	182	182	100	100	3.7754

Instancias y recursos a disposición de los usuarios para atender quejas:



Administrador de Servicios Públicos



PROFECO



¡AVISO IMPORTANTE!

- Corte a partir de 25 JUL 22.
- Cuidamos el medio ambiente, ahorramos energía.
- Servicio a Clientes Teléfono 071.

Conoce los servicios de los diferentes administradores: [Ahorro de Energía](#) | [Planes de Consumo](#) | [Descontos](#) | [Línea de Atención al Cliente](#)





Comisión Federal de Electricidad®

CFE Administrador de Servicios Básicos
Pío Roldano No. 14, colonia Cuauhtémoc,
Alcaldía Cuauhtémoc, Código Postal 06710,
Ciudad de México, RFC: C55150293CP7

PMBJ VALLE SUR

AV ZARRO E N
PALMA SUR Y N.A. 669 15 SMCT847
VALLE SUR 2 SOC
CD U JUANIZ N.L., N.L.
C.P. 67260

NO. DE SERVICIO : 411150406277

RMU : 67260 15 02-09 XAXX-010101 003 CFE

TARIFA: AFBT

NO. MEDIDOR: 021G1J

MULTIPLICADOR: 1

CARGA CONECTADA KW: 7

DEMANDA CONTRATADA KW:

TOTAL A PAGAR:

\$6,567

(SEIS MIL CINCUENTOS SESENTA Y SIETE PESOS M.N.)

PERIODO FACTURADO: 05 JUN 22 - 08 JUL 22

FECHA LÍMITE DE PAGO: 24 JUL 22

CORTE A PARTIR: 25 JUL 22

Concepto	No. medidor	Lectura actual		Lectura anterior		Diferencia	Totales
		Medido ●	Estimado ●	Medido ●	Estimado ●		
kWh	021G1J	64417		63016		801	801
Mes	Días de mes	Consumo prom. diario		Energía kWh	Precios \$/kWh		
Mes	Factor de proporción	Demanda máxima \$/kW		Precios \$/kW	Importe (M.N.)	Factor de potencia	

Concepto	Cargos de la energía en el Mercado Eléctrico Mayorista			
	\$	\$/kW	\$/kWh	Importe (M.N.)
Suministro	37.22	0.00	0.00	37.22
Distribución	0.00	0.00	7.426	7.426
Transmisión	0.00	0.00	140.89	140.89
CONACE	0.00	0.00	6.08	6.08
Energía	0.00	0.00	670.68	670.68
Capacidad	0.00	0.00	1,121.01	1,121.01
SO-CIEMEM ¹⁾	0.00	0.00	4.01	4.01
Total	37.22	0.00	2,857.99	2,895.12

Concepto	Importe (M.N.)
Cargo Fieff	27.50
Energía	2,857.50
Suministro	2,895.12
IVA 16%	460.21
Facturas Anterior Peribola	3,255.35
Adelanto anterior	3,255.35
Total	\$6,567.00

Fecha: 05 de Julio de 2022 a las 17:25:27 (HRS) en: AV PABLO OYARZ No. 1500 COL. SAN RAFAEL GUADALUPE GUADALUPE PABLO OYARZ 06710 (C.F.E.)

1) SO-CIEMEM: Cargos relacionados con los servicios del Mercado. 2) DA7: Cargos al Alambreado Público. 3) Cargos creditivos: Diversos conceptos que se pueden incluir en el surso, según los requisitos del SO-CIEMEM. Autorizado por el CFE.



1) SO-CIEMEM: Cargos relacionados con los servicios del Mercado. 2) DA7: Cargos al Alambreado Público. 3) Cargos creditivos: Diversos conceptos que se pueden incluir en el surso, según los requisitos del SO-CIEMEM. Autorizado por el CFE.

67260 15 02-09 XAXX-010101 003 CFE
01 411150406277 220724 00006567 7



\$6,567

(SEIS MIL CINCUENTOS SESENTA Y SIETE PESOS M.N.)



67DD1F12E74C923

Gobierno Municipal

94



Comisión Federal de Electricidad®

CFE Administrador de Servicios Básicos
Pia Padua No. 14, Colonia Cuauhtémoc,
Alameda Cuauhtémoc, Código Postal 06530,
Ciudad de México, RFC: C9916030077

PMBJ PLAZA COMUNITARIA

END NO NTE 434 CP.00030
R/O SAN JUAN
VALLE DEL VIREY
CD. R. JUAREZ N. L. N. I.
C.P. 67257

TOTAL A PAGAR:

\$2,130

[DOS MIL CIENTO TREINTA PESOS M.N.]

NO. DE SERVICIO : 411070505771

RMU : 67257 07 05 25 MNJ - 850101 002 CFE

PERIODO FACTURADO: 08 JUN 22 - 08 JUL 22

TARIFA: PDRT

NO. MEDIDOR: 16NT70

MULTIPLICADOR: 1

FECHA LÍMITE DE PAGO: 24 JUL 22

CARGA CONECTADA KW: 0

DEMANDA CONTRATADA KW: 4

CORTE A PARTIR: 25 JUL 22

Concepto	No. medidor	Lectura actual		Lectura anterior		Diferencia	Totales
		Verde ●	Azulada ●	Verde ●	Azulada ●		
kWh	16NT70	00667	00644			303	303
Mes	Días de mes	Consumo prom. diario		Energía kWh		Precios \$/kWh	
Mes	Factor de potencia	Demanda máxima \$/kW		Precios \$/kW		ImpORTE (MXN)	Factor de potencia

Concepto	Costos de la energía en el Mercado Eléctrico Mayorista			
	\$	\$/kW	\$/kWh	ImpORTE (MXN)
Suministro	37.32	0.00	0.00	37.32
Distribución	0.00	0.00	270.19	270.19
Transmisión	0.00	0.00	53.27	53.27
CFRACE	0.00	0.00	0.24	0.24
Energía	0.00	0.00	304.51	304.51
Capacidad	0.00	0.00	305.30	305.30
SCHEMIA	0.00	0.00	1.82	1.82
Total	37.32	0.00	1,836.23	1,836.25

Desglose del importe a pagar	
Concepto	ImpORTE (MXN)
Cargo Fijo*	37.32
Energía	1,020.30
Subtotal	1,057.62
IVA 16%	179.00
Reducciones del ImpORTE	-104.00
Acceso Anterior	593.21
Total	\$2,130.76

México, D.F., a 08 de Julio de 2022. Hora: 16:00:00 hrs. AV: PMBJC-LAJR No. 0203 COL. SANTA MARÍA CARRIZARILLO PLAZA DEL VIREY END NO NTE 434 CP.00030

(1) SDCMN: Costos de energía de los servicios del Mercado. (2) DNT: Derecho al Acceso al Fideicomiso. (3) Cargo de crédito D. en sus conceptos de pago se pueden incluir en algunos casos los cobros de los servicios de terceros.



El presente factura es válida como un comprobante, con la ayuda de nuestros socios, descrito de la Unidad Pública de pago y devuelto al Total.

87257 07-05-25 MNJ-850101 002 CFE

01 411070505771 220724 000002130 4



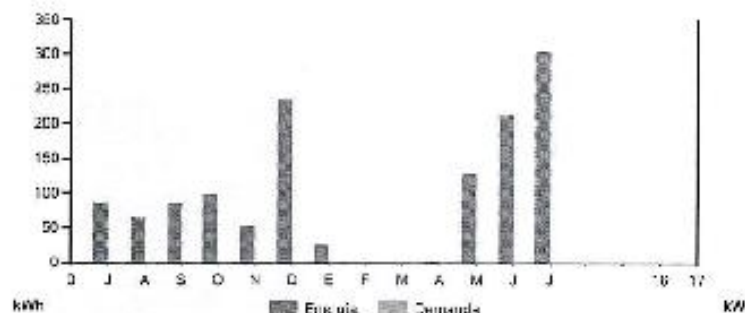
670011F067408E0

Gobierno Municipal 66

\$2,130

[DOS MIL CIENTO TREINTA PESOS M.N.]

CONSUMO HISTÓRICO



Periodo	Demanda kW	Consumo total kWh	Factor potencia %	Factor carga %	Precio medio (MXN)
JUL 21	87	87	87		3.9377
AGO 21	64	64	64		4.1468
SEP 21	87	87	87		3.9067
OCT 21	88	88	88		3.7875
NOV 21	64	64	64		4.2541
DIC 21	233	233	233		3.4582
ENE 22	27	27	27		5.5681
FEB 22	0	0	0		0.0000
MAR 22	0	0	0		0.0000
ABR 22	1	1	1		0.6700
MAY 22	129	129	129		3.6944
JUN 22	213	213	213		3.6327
JUL 22	303	303	303		3.6088

Instancias y recursos a disposición de los usuarios para atender quejas:



Suministrador de Servicios Básicos



PROFECO
SECRETARÍA DE ECONOMÍA
PROTECCIÓN AL CONSUMIDOR



¡AVISO IMPORTANTE!

- Corte a partir de 25 JUL 22.
- Cuidamos el medio ambiente, ahorremos energía.
- Servicio a Clientes Teléfono 071.

Conoce los servicios de los diferentes suministradores: <http://www.cfe.com.mx/usuarios/quejas-y-reclamos>





Comisión Federal de Electricidad®

CFE Semibrasador de Servicios Básicos
Río Piedras No. 14, colonia Cuauhtémoc,
Alcaldía Cuauhtémoc, Código Postal 06300,
Ciudad de México. RFC: CSE1503300P7

PMBJ FRACC RINCON DEL PARQUE

BASEO DE LAS MARGARITAS S N CP
RINCON DE PAMPONA
RINCON DEL PARQUE
CD B. JUAREZ S. L. S. DE C. V.
C.F. 67260

NO. DE SERVICIO : 411120804430

RMU : 67260 12-03-17 MJN-850101 001 CFE

TARIFA: APMT NO. MEDIDOR: 52MKS MULTIPLICADOR: 1

CARGA CONECTADA KW: 10 DEMANDA CONTRATADA KW: 0

TOTAL A PAGAR:

\$4,560

(CUATRO MIL CINCUENTOS SESENTA PESOS M.N.)

PERIODO FACTURADO: 06 JUN 22 - 08 JUL 22

FECHA LIMITE DE PAGO: 24 JUL 22

CORTE A PARTIR: 26 JUL 22

Concepto	No. medidor	Lectura actual Medida ● Eulizada ●	Lectura anterior Medida ● Lectura ●	Diferencia	Totales
kWh	52MKS	60513	59912	601	601
Mes	Días de mes	Consumo prom. diaria	Energía kWh	Precio \$/kWh	
Mes	Factor de proporción	Demanda máxima \$/W	Precio \$/W	Importe (MAX)	Factor de potencia

Costos de la energía en el Mercado Eléctrico Mayorista

Concepto	\$	\$/W	\$/kWh	Importe (MAX)
Suministro	372.22	0.00	0.00	372.22
Distribución	3.00	0.00	126.78	126.78
Transmisión	0.00	0.00	185.01	185.00
CENAGE	0.00	0.00	4.48	4.48
Energía	0.00	0.00	522.27	522.27
Capacidad	0.00	622.84	0.00	622.84
SCNEM*	0.00	0.00	3.6	3.6
Total	372.22	622.84	768.77	1,798.83

Desglose del importe a pagar

Concepto	Importe (MAX)
Carga fija**	372.22
Energía	1,205.01
2% Saje Tarifas**	24.18
Suministro	1,798.01
IVA 16%	597.04
Facturación de Servicios	2,681.09
Adelanto Anterior	3,470.60
Total	\$4,560.14

Fecha, hora y lugar de emisión: 06 JUN 2022 12:00:00 PM. No. Factura: 67260 12-03-17 MJN-850101 001 CFE. Moneda: Mexicana. Moneda: Peso Mexicano. CFE 07/2022

(*) CENEM: Cobro relacionado con los servicios del Mercado. (2) DNE: Derecho al Abastecimiento. (3) Cargas y Costos. O bases variables para facturación en función de las relaciones con el Mercado Mayorista.

FORMA DE PAGO
CASH
CREDITO
AUTOPAGO EN LINEA

El Gobierno Federal trabaja con la intención de dar a todos los mexicanos la mejor experiencia de servicio. Póngase en contacto con nosotros a través de los canales de atención al cliente.



67260 12-03-17 MJN-850101 001 CFE
01 411120804430 220724 000004560 0



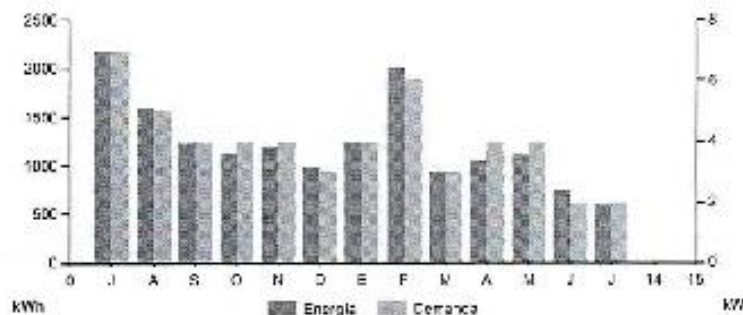
6700*1F12E74C830

Gobierno Municipal 05

\$4,560

(CUATRO MIL CINCUENTOS SESENTA PESOS M.N.)

CONSUMO HISTÓRICO



Periodo	Demanda kW	Consumo total kWh	Factor potencia %	Factor carga %	Precio medio (MXN)
JUL 21	7	2,150	0.00	0.00	2.5596
AGO 21	5	1,577	0.00	0.00	2.6356
SEP 21	4	1,249	0.00	0.00	2.7314
OCT 21	4	1,129	0.00	0.00	2.7541
NOV 21	4	1,168	0.00	0.00	2.7137
DIC 21	3	874	0.00	0.00	2.8291
ENE 22	4	1,200	0.00	0.00	2.7351
FEB 22	6	2,007	0.00	0.00	2.4645
MAR 22	3	951	0.00	0.00	2.7146
ABR 22	4	1,046	0.00	0.00	2.7000
MAY 22	4	1,180	0.00	0.00	2.7294
JUN 22	2	740	0.00	0.00	2.8836
JUL 22	2	601	0.00	0.00	2.6690

Instancias y recursos a disposición de los usuarios para atender quejas:



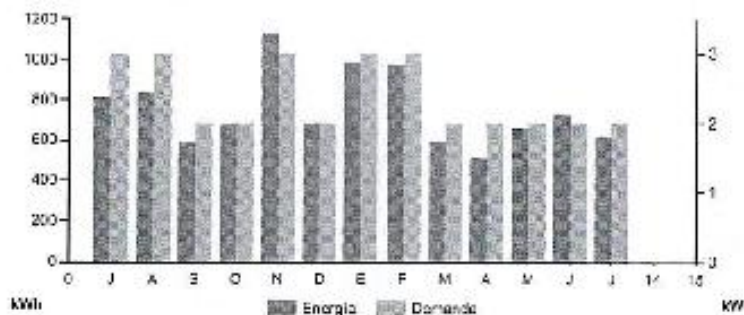
¡AVISO IMPORTANTE!

- Corte a partir de 26. Jul. 22
- Cuidemos el medio ambiente. Ahorremos energía.
- Servicio a Clientes Teléfono 071.

Conoce los servicios de los diferentes suministradores: <http://clientes.cfe.com.mx/miServicioLaVozdelUsuarioServicioUsuario>



CONSUMO HISTÓRICO



Periodo	Demanda kW	Consumo total kWh	Factor potencia %	Factor carga %	Precio medio (MXN)
JUL 21	3	815	815	0.03	3.0372
AGO 21	3	840	840	0.03	2.9587
SEP 21	2	585	585	0.03	3.2522
OCT 21	2	675	675	0.03	3.0730
NOV 21	3	1,135	1,135	0.03	2.6990
DIC 21	2	685	685	0.00	3.0292
ENE 22	3	990	990	0.00	2.8368
FEB 22	3	977	977	0.00	2.8282
MAR 22	2	600	600	0.00	2.9467
ABR 22	2	500	500	0.00	3.0303
MAY 22	2	665	665	0.00	2.9184
JUN 22	2	728	728	0.00	2.8285
JUL 22	2	615	615	0.00	2.9804

Instancias y recursos a disposición de los usuarios para atender quejas:



Suministrador de Servicios Básicos



PROFECO



¡AVISO IMPORTANTE!

- Corte a partir de 25 JUL 22.
- Cuidemos el medio ambiente, ahorremos energía.
- Servicio a Clientes Teléfono 071.

Conoce los servicios de los diferentes suministradores: <http://www.asociaciondeusuariosgubernamentales.com.mx>



Bancomer, Banorte, Bansefi, Inbursa, Santander, Banamex, Banjerito, Scotiabank, Hebc, CIBanco, Afirme, Multiva, Banco del Bajío, Banco Azteca, Soriana, Coppel



Comisión Federal de Electricidad®

CFE Semiristrador de Servicios Básicos
P.O. Box No. 14, colonia Cuauhtémoc,
Alameda Quauhtémoc, Código Postal 06300,
Ciudad de México, D.F. C3613033CP7

PMBJ FRACC VALLE SUR

MANANTIAL S N CF 00000
ESQ DOMINICANOS
VALLE SUR 2 SEC
CD B JUAREZ S.L. S.L.
C.F. 6/280

NO. DE SERVICIO : 411150106427

RMU : 67280 15-01-2E MNJ-850101 002 CFE

TARIFA: APBT

NO. MEDIDOR: 682745

MULTIPLICADOR: 1

CARGA CONECTADA kW: 0

DEMANDA CONTRATADA kW: 0

TOTAL A PAGAR:

\$4,160

(CUATRO MIL CIENTO SESENTA PESOS M.N.)

PERIODO FACTURADO: 26 JUN 22 - 08 JUL 22

FECHA LÍMITE DE PAGO: 24 JUL 22

CORTE A PARTIR: 25 JUL 22

Concepto	No. medidor	Lectura actual		Lectura anterior		Diferencia	Totales
		Real	Estimada	Real	Estimada		
kWh	682745	61355		51032		332	332
Mes	Días de mes	Consumo prom. diario		Energía kWh	Precios \$/kWh		
Mes	Factor de proporción	Demanda máxima \$/kW		Precios \$/kW	Importe (MxN)	Factor de potencia	

Costos de la energía en el Mercado Eléctrico Mayorista				
Concepto	\$	\$/kW	\$/MWh	Importe (MxN)
Suministro	37.22	0.00	0.00	37.22
Distribución	1.33	0.00	208.64	208.04
Transmisión	1.33	0.00	53.37	53.37
DERIVADO	1.33	0.00	2.45	2.45
Energía	1.33	0.00	333.08	333.08
Capacidad	1.33	0.00	454.88	454.88
BOGEMEN ⁽¹⁾	1.33	0.00	1.88	1.33
Total	37.22	0.00	1,184.54	1,221.76

Detalle del Importe a pagar		
Concepto		Importe (MxN)
Carga ⁽²⁾		37.22
Energía		1,184.54
Subtotal		1,221.76
IVA 16%		195.48
Facturación del Periodo		1,417.24
Acceso Anterior		2,743.47
Total		4,160.71

Fecha base y lugar de impresión: 15 JUL 2022 10:17:05 AM. PAGO LINDA No 1500 CDL, GARCÍA MARA, Ciudad de México, Ciudad de México, C.F. 27106

(1) SCHEM: Cargas relacionadas con los servicios del Mercado. (2) DAF: Derecho al Mantenimiento Público. (3) F: Responsabilidades. El usuario es responsable de pagar los recibos de los servicios básicos. Consulte con el Servicio al Cliente al 011 411 150 106427.



© 2022 CFE. Todos los derechos reservados. CFE es una marca registrada de la Comisión Federal de Electricidad. CFE y el logo de CFE son marcas registradas de la Comisión Federal de Electricidad.

67280 15-01-2E MNJ-850101 002 CFE
01 411150106427 220724 080004160 5



07DD1* F120740660

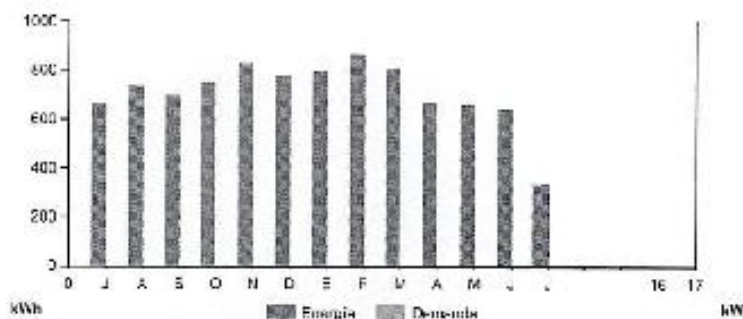
Gobierno Municipal 03

\$4,160

(CUATRO MIL CIENTO SESENTA PESOS M.N.)



CONSUMO HISTÓRICO



Periodo	Demanda kW	Consumo total kWh	Factor potencia %	Factor carga %	Precio medio (MXN)
JUL 21			638		3.5113
AGO 21			734		3.3059
SEPT 21			706		3.5043
OCT 21			733		3.4647
NOV 21			831		3.4305
DIC 21			778		3.4573
ENE 22			798		3.4653
FEB 22			857		3.5398
MAR 22			804		3.5542
ABR 22			664		3.5700
MAY 22			680		3.6473
JUN 22			638		3.7062
JUL 22			337		3.6300

Instancias y recursos a disposición de los usuarios para atender quejas:

CFE / *Suministrador de Servicios Básicos*
¡AVISO IMPORTANTE!

PROFECO
 INSTITUTO PROFESIONAL DE DEFENSA DEL CONSUMIDOR

CRE
 COMISIÓN REGULADORA DE ENERGÍA

- Corte a partir de 25 JUL 22.
- Cuidemos el medio ambiente, ahorrando energía.
- Servicio a Clientes Teléfono 071.

Conoce los servicios de los diferentes suministradores: www.cfe.com.mx, www.profeco.org.mx, www.cre.gob.mx





Comisión Federal de Electricidad®

CFE Suministrador de Servicios Básicos
Río Arriano No. 14, colonia Cuauhtémoc,
Acatlán Quilómetros, Código Postal 06500
Ciudad de México, R.F.C. C3519C300P7

PMBJ

DIF COL COAH MPID JUAREZ NL
AV COAHUILA Y PIEDRAS NEGRAS
VALLE SAN ROQUE XCOQUINA
CD R JUAREZ N L N L
C.P. 87182

NO. DE SERVICIO : 373850302625

RMU : 07192 05-06-12 XAAX-0101C1 001 CFE

TARIFA: HUBT

NO. MEDIDOR: X2E917

MULTIPLICADOR:

CARGA CONECTADA KW: 0

DEMANDA CONTRATADA KW: 0

TOTAL A PAGAR:

\$87

(OCHENTA Y SETE PESOS M.N.)

PERIODO FACTURADO: 06 JUN 22 - 06 JUL 22

FECHA LÍMITE DE PAGO: 24 JUL 22

CORTE A PARTIR: 25 JUL 22


Concepto	No. medidor	Leeura actual Medida ● Cifras ●	Leeura anterior Medida ● Cifras ●	Diferencia	Totales
KWh	X2E917	6605	6605	0	0
Mes	Días de mes	Consumo prom. diario	Energía kWh	Precios \$/kWh	
Mes	Factor de potencia	Demanda máxima \$/kW	Precios \$/kW	Importe (MXN)	Factor de potencia

Costos de la energía en el Mercado Eléctrico Mayorista				
Concepto	\$	\$/kW	\$/kWh	Importe (MXN)
Surcubato	37.22	0.00	0.00	37.22
Distribución	0.00	0.00	0.00	0.00
Terminales	0.00	0.00	0.00	0.00
CHVAC	0.00	0.00	0.00	0.00
Energía	0.00	0.00	0.00	0.00
Cantidad	0.00	0.00	0.00	0.00
SCHEMP	0.00	0.00	0.00	0.00
Total	37.22	0.00	0.00	37.22

Desglose del importe a pagar	
Concepto	Importe (MXN)
Carga fija	50.22
Energía	0.00
Subtotal	50.22
IVA 16%	5.95
Facturador del Periodo	45.17
Abasto Anterior	44.00
Total	\$87.17

Fecha, hora y lugar de impresión: 14/07/2022 10:44 AM, PABLO LOPEZ NA 2002 COL. SANTA BARRA Cuauhtémoc Distrito Federal Ciudad de México CP 06100

(1) SÍGUEME: Conecta y comparte con los servicios de WhatsApp (2) WHATSAPP: Atención al Cliente (3) Carga a crédito: Consulta e historial con tu tarjeta de crédito (4) Datos de la relación con el suministro de energía eléctrica



¿Desconoce cómo pagar con la App? Con la ayuda de los servicios de atención al cliente de la línea de atención al cliente de la Comisión Federal de Electricidad.

CFE-contigo



E7152 05-06-12 XAAX-0101C1 001 CFE
01 373850302625 220724 000000037 0



3700111120740700

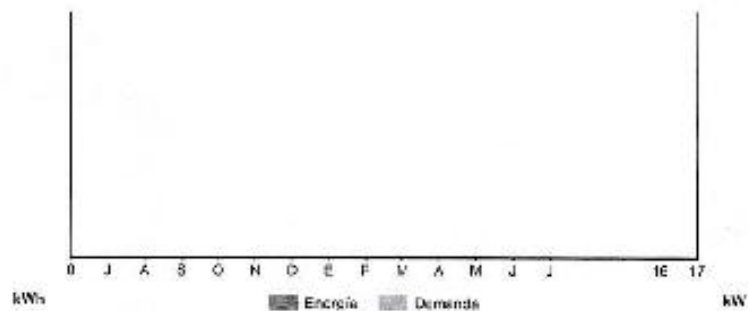
Gobierno Municipal

72

\$87

(OCHENTA Y SETE PESOS M.N.)

CONSUMO HISTÓRICO



Periodo	Demanda kW	Consumo total kWh	Factor potencia %	Factor carga %	Precio medio (MXN)
JUL 21	0		0		0.0000
AGO 21	0		0		0.0000
SEP 21	0		0		0.0000
OCT 21	0		0		0.0000
NOV 21	0		0		0.0000
DIC 21	0		0		0.0000
ENE 22	0		0		0.0000
FEB 22	0		0		0.0000
MAR 22	0		0		0.0000
ABR 22	0		0		0.0000
MAY 22	0		0		0.0000
JUN 22	0		0		0.0000
JUL 22	0		0		0.0000

Instancias y recursos a disposición de los usuarios para atender quejas:



Suministrador de Servicios Básicos



PROFECO



¡AVISO IMPORTANTE!

- Corle a partir de 25 JUL 22.
- Cuidemos al medio ambiente, ahorremos energía.
- Servicio a Clientes Teléfono 071.

Conoce los servicios de las diferentes suministradoras: <http://www.cfe.com.mx>, <http://www.profeco.com.mx>, <http://www.cre.com.mx>



Bancomer, Banoria, Bansefi, Inbursa, Santander, Banamex, Banijerito, Scotiabank, Hebe, CIBanco, Afirma, Multiva, Banco del Bajío, Banco Azteca, Soriana, Coppel



Comisión Federal de Electricidad®

CFE Suministrador de Servicios Básicos
Día Tedero No. 14, colonia Cuauhtémoc,
Alcaldía Cuauhtémoc, Código Postal 06500,
Ciudad de México. RFC: C55160390CF7

PMBJ GOB EDO JUAREZ N.L.

ANTONIO MILLARRIAL S de CV
SFRAPIN PENA J 71107 LA
REFORMA INTERNACIONAL
CALLE JUAREZ N.L. N.L.
C.P. 87257

NO. DE SERVICIO : 411060806462

RMU : 67257 06-09-24 GEN6-20601 009 CFE

TARIFA: PDET

NO. MEDIDOR: 07821L

MULTIPLICADOR: 1

CARGA CONECTADA KW: 5

DEMANDA CONTRATADA KW: 5

TOTAL A PAGAR:

\$931

(NOVECIENTOS TREINTA Y UN PESOS M.N.)

PERIODO FACTURADO: 06 JUN 22 - 08 JUL 22

FECHA LÍMITE DE PAGO: 24 JUL 22

CORTE A PARTIR: 25 JUL 22

Concepto	No. medidor	Lectura actual		Lectura anterior		Diferencia	Totales
		Medicó ●	Estimó ●	Medicó ●	Estimó ●		
KWh	01821L	55540		55427		113	113
Mes	Días de mes	Consumo prom. diario		Energía kWh	Precios \$/kWh		
Mes	Factor de proporción	Demanda máxima \$/kW		Precios \$/kW	Importe (MXN)	Factor de potencia	

Concepto	Costos de la energía en el Mercado Eléctrico Mayorista			
	\$	\$/kW	\$/kWh	Importe (MXN)
Servicio	37.22	0.00	0.39	37.22
Distribución	1.00	0.00	122.73	109.76
Transmisión	3.00	0.00	13.37	19.87
CFACT	3.00	0.00	3.04	9.84
Energía	1.00	0.00	147.19	147.19
Gaseosas	3.00	0.00	112.11	112.11
SOLVEN®	3.00	0.00	3.69	9.88
Total	37.22	0.00	382.39	419.64

Concepto	Detalle del importe a pagar	
	Importe (MXN)	
Cargo FieM	37.22	
Energía	382.39	
Saberes	419.61	
IVA 18%	67.18	
Facturación de Periodo	486.74	
Adeudo Anterior	445.14	
Total	\$931.08	

Fecha, hora y lugar de impresión: 12 JUL 2022 10:13:00 hrs. AR. PABLO LIND No. 1500 COL. SANTA MARÍA Guadalupe Guadalupe Norte León México CP 67190

(1) IVA 18%: Dato de referencia para efectos de pago del IVA. (2) CAP: Dirección del Ayuntamiento Público. (3) Cargas o créditos: Cuentas conceptos que se pueden imputar en el área de crédito electrónico con el punto de venta.



El Gobierno Municipal trabaja contigo en la movilidad, con la ayuda de tecnologías de la información y de la comunicación de la Dirección Política quejas y consultas al Cliente CFE

67257 06-09-24 GEN6-20601 009 CFE
01 411060806462 220724 00000931 3



C7DD11F12C740713

Gobierno Municipal

78

CFE-contigo



\$931

(NOVECIENTOS TREINTA Y UN PESOS M.N.)



Comisión Federal de Electricidad®

CFE Suministrador de Servicios Básicos
Río Nódano No. 14, colonia Cuauhtémoc,
Avenida Cuauhtémoc, Código Postal 06500,
Ciudad de México. RFC: CSE19030LPL7

PMBJ

7 NEGOCIAS C COAH MPIC EJIAFZ N
DELEGACION EL DF Y 0200
COAH-LILA
CD E. LAJAFZ N.L., S.L.
C.P. 07257

NO. DE SERVICIO : 373850602817

RMU : 07257 05-06-12 N - 001 CFE

TARIFA: PCB1

NO. MEDIDOR: 3-111-D

MULTIPLICADOR:

CARGA CONECTADA kW: 5

DEMANDA CONTRATADA kW: 5

TOTAL A PAGAR:

\$162

(CIENTO SESENTA Y DOS PESOS M.N.)

PERIODO FACTURADO: 05 JUN 22 - 05 JUL 22

FECHA LÍMITE DE PAGO: 24 JUL 22

CORTE A PARTIR: 25 JUL 22

Concepto	No. medidor	Lectura actual Pulsos ● Edición ●	Lectura anterior Pulsos ● Edición ●	Diferencia	Totales
kWh	5441.0X	5636	9574	12	12
Mes	Días de mes	Consumo prom. diario	Energía kWh	Precios \$/kWh	
Mes	Factor de proporción	Demanda máxima \$/kW	Precios \$/W	Importe (MXN)	Factor de potencia

Concepto	Destino de la energía en el Mercado Eléctrico Mayorista			
	\$	\$/kW	\$/kWh	Importe (MXN)
Servicio	37.22	0.00	0.00	37.22
Operación	0.00	0.00	10.70	10.70
Transmisión	0.00	0.00	2.11	2.11
CFMASC	0.00	0.00	0.00	0.00
Energía	0.00	0.00	15.02	15.02
Capacidad	0.00	0.00	12.01	12.01
Arbitraje	0.00	0.00	0.00	0.00
Total	37.22	0.00	49.65	77.68

Concepto	Desglose del importe a pagar	
Concepto	Importe (MXN)	Importe (USD)
Carga Fija	37.22	
Energía	40.80	
Subtotal	77.68	
IVA 1%	12.45	
Facturación del Porfisco	60.37	
Aduana Adicional	71.93	
Total	\$162.22	

Punto de venta y lugar de inscripción: FF. R.T. 05 191709 km. AV. PAOLO CIVAS No 1500 COL. SANTA PURA Guadalupe Guadalupe Nuevo Leon México CP 67100

(1) SGNOM: Costo realizado con la energía del Mercado. (2) DAP: Costo real de la energía. (3) DAP: Costo real de la energía. (4) DAP: Costo real de la energía.

FORMA DE PAGO
CASH
CREDITO
CREDITO
CREDITO

© 2022 CFE. Todos los derechos reservados. Este documento es propiedad de la Comisión Federal de Electricidad y no debe ser distribuido sin el consentimiento escrito de CFE.



01 373850602817 220724 000000162 2




C7DD11F126740E90

\$162

(CIENTO SESENTA Y DOS PESOS M.N.)

CONSUMO HISTÓRICO



Periodo	Demanda kW	Consumo total kWh	Factor potencia %	Factor carga %	Precio medio (MXN)
JUL 21	0	0	0	0	0.0000
AGO 21	0	0	0	0	0.0000
SEP 21	0	0	0	0	0.0000
OCT 21	0	0	0	0	0.0000
NOV 21	0	0	0	0	0.0000
DIC 21	0	0	0	0	0.0000
ENE 22	0	0	0	0	0.0000
FEB 22	0	0	0	0	0.0000
MAR 22	7	7	7	7	8.6643
ABR 22	6	6	6	6	9.5417
MAY 22	6	6	6	6	9.6083
JUN 22	7	7	7	7	8.7740
JUL 22	12	12	12	12	8.4850

Instancias y recursos a disposición de los usuarios para atender quejas:



Suministrador de Servicios Básicos



PROFECO



¡AVISO IMPORTANTE!

Corte a partir de 25 JUL 22.

- Cuidamos el medio ambiente, ahorraremos energía.
- Servicio a Clientes Teléfono 071.

Conoce los servicios de los diferentes suministradores: <http://www.cfe.com.mx/usuarios/quejas-y-reclamos>





Comisión Federal de Electricidad®

CFE Suministrador de Servicios Básicos
Piso Redero No. 14, colonia Cuauhtémoc,
Municipio Cuauhtémoc, Código Postal 96000,
Ciudad de Mérida, RFC: C55160300CF7

PMBJ

LOWV- REAL 8 N
LOWV-ALTA
LAS LOMAS RES
CD B JUAREZ N.L., N.L.
C.P. 96024

NO. DE SERVICIO : 411031008701

RMU : 66024-03-10-21 MJN8-50101-002 CFE

TARIFA: AFRT NO. MEDIDOR: DARR80 MULTIPLICADOR: 1

CARGA CONECTADA KW: 5 DEMANDA CONTRATADA KW: 5

TOTAL A PAGAR:

\$4,441

CUATRO MIL CUATROCIENTOS CUARENTA Y UN PESOS M.N.I.

PERIODO FACTURADO: 08 JUN 22 - 08 JUL 22

FECHA LÍMITE DE PAGO: 24 JUL 22

CORTE A PARTIR: 25 JUL 22

Concepto	No. medidor	Lectura actual Watts ● Estimada ●	Lectura anterior Watts ● Estimada ●	Diferencia	Totales
KWh	DAE99D	25632	25411	221	221
Mes	Días de mes	Consumo prom. diaria	Energía kWh	Precio \$/kWh	
Mes	Factor de potencia	Demanda máxima \$/W	Precio \$/kW	Importe IMBY	Factor de potencia

Concepto	Costos de la energía en el Mercado Eléctrico Mayorista			Importe (MXN)
	\$	\$/kW	\$/kW	
Energía	37.22	0.00	0.00	37.22
Cienbuende	0.00	0.00	197.07	197.07
Transmisión	0.00	0.00	30.85	30.85
CFMAGP	0.00	0.00	1.64	1.64
Energía	0.00	0.00	240.23	240.23
Capacidad	0.00	0.00	309.40	309.40
SCADA/WP	0.00	0.00	1.33	1.33
Total	37.22	0.00	788.58	825.74

Concepto	Gastos del Impuesto a pagar	
	Importe (MXN)	
Carga kW ²	37.22	
Energía	196.54	
Subtotal	233.74	
IVA 16%	139.11	
Factoración del periodo	257.35	
Acción Acreditada	3,400.72	
Total	4,441.67	

Punto de venta y lugar de inscripción: AF 01 01 01070101 - AV. PANO DE AZÚCAR No 7500 COL. SANTA RAFAEL Guadalupe Guatemala Nuevo León México CP 07190

(1) IMBY. Costos relacionados con los servicios del Mercado; (2) CPE. Derecho a Alquilado Ficticio; (3) Cargas a crédito. Diferentes conceptos que se explican en el aviso recibo relacionados con el suministro



El Gobierno Federal y el Estado de Mérida, como la entidad, con la ayuda financiera de la feche, de acuerdo con la Ley de Fideicomiso para el pago y desarrollo del servicio



66024-03-10-21 MJN8-50101-002 CFE
01 411031008701 220724 0000044-01 0



67DD11F126740670

Gobierno Municipal

02

\$4,441

CUATRO MIL CUATROCIENTOS CUARENTA Y UN PESOS M.N.I.



Comisión Federal de Electricidad®

CFE Suministrador de Servicios Básicos
Fin Pórtico No. 14, Colonia Cuauhtémoc,
Alcaldía Cuauhtémoc, Código Postal: 06500,
Ciudad de México, MEXICO: 05516043007

PMBJ

A. AMO S N
HUIZACHE GRANJERO
QUINTA LAS SABINAS
CD B. JUAREZ M.L. N.L.
C.P. 67257

NO. DE SERVICIO : 411031102669

RMU : 67257 03-11-07 MUR8-60001_001 CFE

TARIFA: PMBT **NO. MEDIDOR:** U-326W **MULTIPLICADOR:** 1

CARGA CONECTADA KW: 3 **DEMANDA CONTRATADA KW:** 3

TOTAL A PAGAR:

\$2,320

(DOS MIL TRESCIENTOS VEINTE PESOS M.N.)

PERIODO FACTURADO: 06 JUN 22 - 08 JUL 22

FECHA LÍMITE DE PAGO: 24 JUL 22

CORTE A PARTIR: 25 JUL 22


Concepto	No. medidor	Leitura actual Medida ● Estimada ●	Leitura anterior Medida ● Estimada ●	Diferencia	Totales
KWh	U0326W	595	0	595	595
	SCG26R Fel	59500	00000	0	0
Mes	Días de mes	Consumo prom. diario	Energía kWh	Precio \$/kWh	
Mes	Factor de proporción	Demanda máxima \$/kW	Precio \$/kW	Importe (MXN)	Factor de potencia

Costo de la energía en el Mercado Eléctrico Mayorista				
Concepto	\$	\$/kW	\$/kWh	Importe (MXN)
Suministro	37.22	0.00	0.00	37.22
Distribución	0.00	0.00	167.26	527.33
Transmisión	0.00	0.00	100.63	307.34
CENACE	0.00	0.00	3.21	9.81
Pronto	0.00	0.00	740.84	226.84
Capacidad	0.00	0.00	669.51	203.97
SC-MEM ⁽¹⁾	0.00	0.00	0.41	1.23
Total	37.22	0.00	1,822.44	1,302.66

Desglose del Importe a pagar	
Concepto	Importe (MXN)
Cargo Fija ⁽²⁾	57.00
Energía	1,895.00
Subtota	1,952.00
IVA 16%	314.00
Factores del Período	2,276.55
Acceso Anterior	45.00
Total	\$2,320.55

Puede verse y pagar de inmediato en el sitio www.cfe.com.mx o en el punto de venta de CFE. A través de la línea gratuita al 011 16043007.

(1) SC-MEM: Costos relacionados con los servicios del Mercado. (2) IVA: Derecho al Abastecimiento Público. (3) Carga por conexión: Diferente concepto que es posible incluir en el aviso de cobro relacionados con el suministro de energía eléctrica.



CFE-contigo



El Gobierno Federal y los Estados de México, a través de la Comisión Federal de Electricidad, apoyan el desarrollo de la energía eléctrica y servicios al Cliente.

67257 03-11-07 MUR8-60001_001 CFE
01 411031102669 220722 000032320 6



670011F126740650

Gobierno Municipal

87

\$2,320

(DOS MIL TRESCIENTOS VEINTE PESOS M.N.)





Comisión Federal de Electricidad®

Cl. Administrador de Servicios Básicos
Río Rodano No. 14, colonia Cuauhtémoc,
Alcaldía Cuauhtémoc, Código Postal 06300,
Ciudad de México. RFC: CSS130330CP7

FMBJ

CARR SAN ROQUE
CARR CADEHEITA Y V DE JUAREZ
VALLE SAN ROQUE XOCHIMA
CD B JUAREZ N.L. N.L.
C.P. 67100

NO. DE SERVICIO : 373001100841

RMU : 67 92 00-10-19 MJN8-53101 001 CFE

TARIFA: AFRT NO. MEDIDOR: DA897D MULTIPLICADOR: 1

CARGA CONECTADA KW: 1 DEMANDA CONTRATADA KW: 1

TOTAL A PAGAR:

\$4,809

(CUATRO MIL OCHOCIENTOS NUEVE PESOS M.N.)

PERIODO FACTURADO: 06 JUN 22 - 05 JUL 22

FECHA LÍMITE DE PAGO: 24 JUL 22

CORTE A PARTIR: 25 JUL 22

Concepto	No. medidor	Leerura actual Iniciado ● Efectivo ●	Leerura anterior Medido ● Emersa ●	Diferencia	Totales
kWh	DA897D	2405	2405	0	0
Mes	Días de mes	Consumo prom. diario	Fabrica kWh	Precio \$/kWh	
Mes	Factor de generación	Demanda máxima \$/kW	Precio \$/kW	Importo (MXN)	Factor de potencia

Concepto	Costos de la energía en el Mercado Eléctrico Mayorista			Importe (MXN)
	\$	\$/kW	\$/kWh	
Suministro	37.22	0.00	0.00	37.22
Distribución	0.00	0.00	0.00	0.00
Transmisión	0.00	0.00	0.00	0.00
DERACE	0.00	0.00	0.00	0.00
Energía	0.00	0.00	0.00	0.00
Deposición	0.00	0.00	0.00	0.00
SCM/RM/ST	0.00	0.00	0.00	0.00
Total	37.22	0.00	0.00	37.22

Concepto	Importe (MXN)
Carga Pto ³	37.99
Energía	0.00
Subtotal	37.99
IVA 16%	5.95
Exclusión del Periodo	49.17
Además de pagar	4,766.70
Total	\$4,809.71

Nota: Para mayor información consulte el artículo 17 del Reglamento de Tarifas de Energía y el artículo 17 del Reglamento de Tarifas de Energía de la Comisión Federal de Electricidad.

(1) SCM/RM/ST Costos relacionados con los servicios del Mercado. (2) DAP³ Derecho al Alumbrado P³ (3) Carga o emisión Diversos conceptos que se pueden incluir en el bo recibio relacionados con

CFE - SUMINISTRO
CARGA
P³ SUMINISTRO
SERVICIOS BÁSICOS

El presente recibo tiene validez entre la impresora, con la ayuda telefónica la fecha. Secretaría de la Función Pública quejas y denuncias al Telcel



67 92 00-10-19 MJN8-53101 001 CFE
01 373001100841 220724 000004809 6



67DC111 2074062C

\$4,809

(CUATRO MIL OCHOCIENTOS NUEVE PESOS M.N.)



Comisión Federal de Electricidad®

CFE Suministrador de Servicios Básicos
Río Ródano No. 14, colonia Guadalupe,
Alcaldía Cuauhtémoc, Código Postal 06500,
Ciudad de México, RFC: CSC100300CP

PMBJ BALCONES DE ZIRANDARO

CALLE DON HENDON TAUBIN S/N C.F.D
TALIA
BALCONES DE ZIRANDARO
CD R. JUAREZ N 1, N 1
C.P. 67277

TOTAL A PAGAR:

\$27,091

VEINTISIETE MIL NOVENTA Y UN PESOS M.N.

NO. DE SERVICIO : 411150106303

RMU : 87277 15-01-26 MNJ-85010100 CFE

PERIODO FACTURADO: 06 JUN 22 - 06 JUL 22

TARIFA: APBT

NO. MEDIDOR: 689706

MULTIPLICADOR:

FECHA LIMITE DE PAGO: 24 JUL 22

CARGA CONECTADA kW: 3

DEMANDA CONTRATADA kW: 3

CORTE A PARTIR: 25 JUL 22

Concepto	No. medidor	Lectura actual Medida • Estable	Lectura anterior Medida • Estable	Diferencia	Totales
kWh	689706	78545	78594	3651	3,651
Mes	Días de mes	Consumo prom. diario	Energía kWh	Precio \$/kWh	
Mes	Factor de potencia	Demanda máxima \$/kW	Precio \$/kW	Importe (MXN)	Factor de potencia

Concepto	Costos de la energía en el Mercado Eléctrico Mayorista			
	\$	\$/kW	\$/kWh	Importe (MXN)
Suministro	37.22	0.00	0.00	37.22
Distribución	0.00	0.00	3,428.96	3,428.96
Transmisión	0.00	0.00	577.01	577.01
CFEALC	0.00	0.00	28.50	28.50
Energía	0.00	0.00	4,189.34	4,189.34
Capacidad	0.00	0.00	6,301.40	6,301.40
SD-NEW*	0.00	0.00	23.11	23.11
Total	37.22	0.00	18,740.80	13,777.22

Concepto	Importe (MXN)
Cargo Fijo**	37.22
Energía	18,740.80
Subsidio	13,777.22
IVA 16%	2,204.35
Facturación del Periodo	15,881.57
Adelanto Anterior	11,166.60
Total	\$27,091.17

Fecha base para pagar el importe: 07 JUL 22 18:18:30 hrs. ZC. PUEBLO NUEVO DEL TAMAULIPO. Santa María Guadalupe (Código postal: 24600) CFE 07288

(*) SD-NEW: Diferencia de consumo con los servicios del Mercado Eléctrico Mayorista. (**) IVA: Impuesto al Valor Agregado (IVA). (†) Carga y conexión: Nuevos conceptos que se pagan incluso si el cliente no es abonado con el suministro.

PADE FICADO
DATOS
CONFIRMADOS
EN
CFE.COM.MX



07277 15-01-26 MNJ-82101 001 CFE
01 411160106303 220724 000027001 0



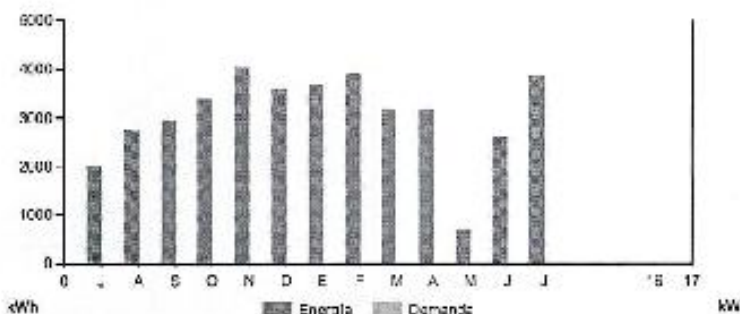
870011F126740560



\$27,091

VEINTISIETE MIL NOVENTA Y UN PESOS M.N.

CONSUMO HISTÓRICO



Período	Demanda kW	Consumo total kWh	Factor potencia %	Factor carga %	Precio medio (MXN)
JUL 21	1,288	2,482			3.4842
AGO 21	2,726	2,483			3.4433
SEP 21	2,940	2,428			3.4428
OCT 21	3,282	2,382			3.3852
NOV 21	4,265	2,372			3.3732
DIC 21	3,587	2,292			3.2902
ENE 22	3,201	2,422			3.4222
FEB 22	3,408	2,504			3.5084
MAR 22	3,179	2,226			3.2226
ABR 22	3,187	2,527			3.5227
MAY 22	792	2,547			3.5417
JUN 22	2,215	2,221			3.2221
JUL 22	3,951	2,576			3.5776

Instancias y recursos a disposición de los usuarios para atender quejas:



Suministrador de Servicios Públicos



PROFECO



¡AVISO IMPORTANTE!

- Comienza a partir de 25 JUL 22.
- Cuidemos el medio ambiente, ahorraremos energía
- Servicio a Clientes Teléfono 071.

Conoce los servicios de los diferentes suministradores: <http://www.cfe.com.mx/usuarios/temas/2/estados/estados>





Comisión Federal de Electricidad®

CFE Suministrador de Servicios Básicos
P.O. Box No. 14, colonia Cuauhtémoc,
Alcaldía Cuauhtémoc, Cd. de Puebla CPE 00,
Ciudad de México. RFC: C53-67330377

PMBJ FRACC LAGOS DE ZIRANDARO

LAGO DE CATEMAGO S.M. C.P. 00000
L. DE BACALAR Y L. DE ZEMFO
LAGOS DE ZIRANDARO
CD. B. JUAREZ S.L.L., S.L.
C.P. 83489

TOTAL A PAGAR:

\$16,022

(SEISCIENTOS MIL VEINTIDOS PESOS M.N.)

NO. DE SERVICIO : 411130901573

RMU : 67277 13-09-09 MJN--630101 D11 CFE

PERIODO FACTURADO: 05 JUN 22 - 05 JUL 22

TARIFA: AFMT

NO. MEDIDOR: 058017

MULTIPLICADOR:

FECHA LÍMITE DE PAGO: 24 JUL 22

CARGA CONECTADA KW: 16

DEMANDA CONTRATADA KW: 16

CORTE A PARTIR: 25 JUL 22

Concepto	No. medidor	Lechura actual M344 ● Estado ●	Lechura anterior Medida ● Estado ●	Diferencia	Totales
kWh	058017	38953	37206	1747	2,707
Mes	Días de mes	Consumo prom. diario	Energía kWh	Precios \$/kWh	
Mes	Factor de generación	Demanda máxima \$/kW	Precios \$/kW	Importe (MXN)	Factor de potencia

Costos de la energía en el Mercado Eléctrico Mayoreo				
Concepto	\$	\$/kW	\$/kWh	Importe (MXN)
Suministro	378.22	0.00	0.00	378.22
Distribución	0.00	0.00	58.12	931.32
Transmisión	0.00	0.00	481.68	484.88
CENACE	0.00	0.00	23.40	91.40
Flujo*	1.31	0.00	0.50588	2,306.83
Costo fijo**	0.00	2,861.77	0.00	2,861.77
SDMDEM**	0.00	0.00	16.64	16.64
Total	378.22	2,861.77	3,424.97	6,838.26

Desglose del importe a pagar	
Concepto	Importe (MXN)
Carga fijo*	378.22
Energía	6,202.34
2% IVA Transm.†	153.17
Subtotal	6,733.73
IVA 16%	1,088.67
Percepción del Impuesto	7,876.10
Actuado Anterior	0,144.10
Total	\$16,022.58

Nota: Impuesto y pago de depósitos (1) IVA 16% (2) IVA 16% (3) IVA 16% (4) IVA 16% (5) IVA 16% (6) IVA 16% (7) IVA 16% (8) IVA 16%

(1) IVA 16% (2) IVA 16% (3) IVA 16% (4) IVA 16% (5) IVA 16% (6) IVA 16% (7) IVA 16% (8) IVA 16%

CFE Suministrador de Servicios Básicos
P.O. Box No. 14, colonia Cuauhtémoc,
Alcaldía Cuauhtémoc, Cd. de Puebla CPE 00,
Ciudad de México. RFC: C53-67330377



87277 13-09-09 MJN-630101 D11 CFE
01 411 130901573 220724 000016022 3



\$16,022

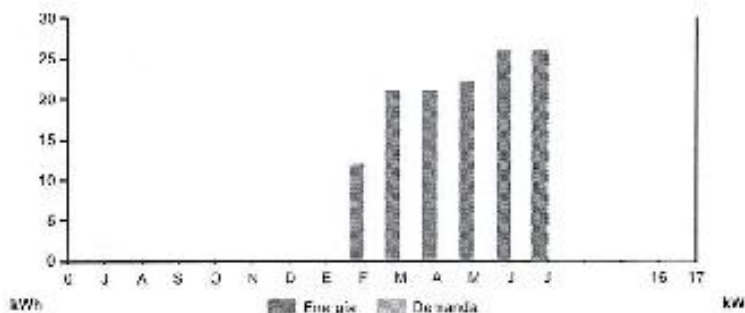
(SEISCIENTOS MIL VEINTIDOS PESOS M.N.)

37DD11 F128742543

Gobierno Municipal

68

CONSUMO HISTÓRICO



Período	Demanda kW	Consumo total kWh	Factor potencia %	Factor carga %	Precio medio (MXN)
JUL 21	0	0	0	0	0.0000
AGO 21	0	0	0	0	0.0000
SEP 21	0	0	0	0	0.0000
OCT 21	0	0	0	0	0.0000
NOV 21	0	0	0	0	0.0000
DIC 21	0	0	0	0	0.0000
ENE 22	0	0	0	0	0.0000
FEB 22	12	0	0	0	0.4192
MAR 22	21	0	0	0	5.1110
ABR 22	21	0	0	0	6.1110
MAY 22	22	0	0	0	5.0977
JUN 22	26	0	0	0	4.8802
JUL 22	26	0	0	0	4.9154

Instancias y recursos a disposición de los usuarios para atender quejas:



Suministrador de Servicios Básicos




PROFECO



¡AVISO IMPORTANTE!

- Corte a partir de 25 JUL 22.
- Cuidemos el medio ambiente, ahorremos energía.
- Servicio al Cliente Teléfono 071.

Conoce los servicios de los diferentes suministradores: <http://www.cfe.com.mx/usuarios/quejas-y-servicio-al-cliente>





Comisión Federal de Electricidad®

CFE Suministrador de Servicios Básicos
Río Río No. 14, colonia Cuauhtémoc,
Avenida Cuauhtémoc, Códig. Postal 06500,
Ciudad de México. RFC: C351933007

PMBJ

CHILE 101 CP 87277
CUBA COREA
AMERICA UNIDA
CD B J. ARFZ N.L. N 1
C.P. 87277

TOTAL A PAGAR:

\$9,741

(NUEVE MIL SETECIENTOS CUARENTA Y UN PESOS M.N)

NO. DE SERVICIO : 411160404701

RMU : 87277 16-04-23 MUNB-80101 002 CFE

PERIODO FACTURADO: 06 JUN 22 - 06 JUL 22

TARIFA: PD3T

NO. MEDIDOR: 002Y5E

MULTIPLICADOR:

FECHA LIMITE DE PAGO: 24 JUL 22

CARGA CONECTADA KW: *

DEMANDA CONTRATADA KW: 6

CORTE A PARTIR: 25 JUL 22

Concepto	No. medidor	Lectura actual Módulo ● Estático ●	Lectura anterior Módulo ● Estático ●	Diferencia	Totales
Kwh	002Y5E	72767	71487	1310	1,310
Mes	Días de mes	Consumo prom. diario	Energía kWh	Precio \$/kWh	
Mes	Factor de proporción	Demanda máxima \$/W	Precio \$/kW	Importe (MXN)	Factor de potencia

Costos de la energía en el Mercado Eléctrico Mayorista				
Concepto	\$	\$/kW	\$/kWh	Importe (MXN)
Suministro	37.22	0.00	0.00	37.22
Distribución	0.00	0.00	1.081.19	1,188.13
Transmisión	0.00	0.00	233.20	250.30
CFEFACT	0.00	0.00	9.60	10.50
Energía	0.00	0.00	1,705.09	1,705.49
Capacidad	0.00	0.00	1,811.31	1,911.31
SCHEMMP	0.00	0.00	7.00	7.00
Total	37.22	0.00	4,132.41	4,412.35

Deducciones del importe a pagar	
Concepto	Importe (MXN)
Emp. Fija**	37.22
Energía	4,420.64
Subscrit.	4,470.10
IVA 16%	316.99
Facturación del Periodo	5,185.05
Recurso Anulado	4,555.76
Total	\$9,741.18

Fecha, hora y lugar de impresión: 07 JUL 2022 15:05:00 EST. CFE SUMINISTRADOR DE SERVICIOS BÁSICOS. CFE SUMINISTRADOR DE SERVICIOS BÁSICOS. CFE SUMINISTRADOR DE SERVICIOS BÁSICOS. CFE SUMINISTRADOR DE SERVICIOS BÁSICOS.

(*) SO-MEM: Códigos de identificación de las servicios del Versado. (**) IMP: Denominación de Impuesto. (S) Cargas o créditos: Ingresos o egresos que se pueden incluir en el adverbio de relación con el IVA.



87277 16-04-23 MUNB-80101 002 CFE
01 411160404701 220724 000009741 0



670011F1267408U

Goale no Municipal

52



\$9,741

NUEVE MIL SETECIENTOS CUARENTA Y UN PESOS M.N



Comisión Federal de Electricidad®

CFE Suministrador de Servicios Básicos
Río Ríoletto No. 14, Colonia Cuauhtémoc,
Alcaldía Cuauhtémoc, Código Postal 05300
Ciudad de México, R.F.C. C551670303P7

PMBJ BUROCRATAS DE GUADALUPE

ALUM. PUB. COL. BUROCRATAS DE CFE
MARTIRES DE CHICAGO Y NA 6365 12
BUROCRATAS DE CFE TRACC
CD B. J. JAREZ N.L. N.L.
C.P. 67276

NO. DE SERVICIO : 411120707973
RMU : 87276 12-07-12 XA:XX-010101 001 CFE

TARIFA: APET

NO. MEDIDOR: D0847D

MULTIPLICADOR:

TOTAL A PAGAR:
\$12,954

(DOCE MIL NOVECIENTOS CINCUENTA Y CUATRO PESOS M.N.)

PERIODO FACTURADO: 05 JUN 22 - 09 JUL 22

FECHA LÍMITE DE PAGO: 24 JUL 22

CARGA CONECTADA KW: 3

DEMANDA CONTRATADA, KW: 3

CORTE A PARTIR: 25 JUL 22

Concepto	No. medidor	Lectura actual Medida ● Pte. ●	Lectura anterior Medida ● Estada ●	Diferencia	Total
KWh	D0847D	15467	12677	2790	2,790
Mes	Días de mes	Consumo prom. diario	Energía kWh	Precios \$/kWh	
Mes	Factor de proporción	Demanda máxima \$/kW	Precios \$/kW	Importe (MXN)	Factor de potencia

Costos de la energía en el Mercado Eléctrico Mayorista				
Concepto	\$	\$/kW	\$/kWh	Importe (MXN)
Sum. fidej.	37.22	0.00	0.00	37.22
Distribución	0.00	0.00	3,487.84	3,487.84
Tarifa fidej.	0.00	0.00	493.48	493.48
GENEAD	0.00	0.00	38.86	37.89
Energía	0.00	0.00	0,002.70	0,002.79
Capacidad	0.00	0.00	3,906.00	3,906.00
RECONSTRUCC	0.00	0.00	16.34	16.74
Total	37.22	0.00	8,854.42	8,999.88

Detalle del importe a pagar	
Concepto	Importe (MXN)
Carga Fidej.	37.22
Precios	9,924.44
Subtotal	9,961.66
IVA 16%	1,992.66
Pactos de del Patrono	1,000.00
Adic. de Retener	1,000.00
Total	12,954.32

Fecha, hora y lugar de impresión: 12 JUL 22 09:04:56 AM (PAGAR UNO) NO. CEE COL. BUROCRATAS DE CFE TRACC CD B. J. JAREZ N.L. N.L. C.P. 67276

(1) \$/kW: Costo de servicios por los servicios del Mercado. (2) DAF: Dirección Administrativa. (3) Carga o corte de línea. (4) \$/kWh: Costos que se pueden incluir en el costo medio calculados con el sistema de precios.



67276 12-07-12 XA:XX-010101 001 CFE
01 411120707973 220724 000012954 3



670011F126740390

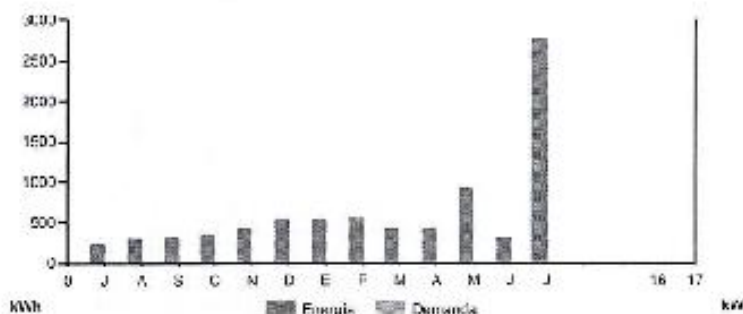
Gobierno Municipal

44

\$12,954

(DOCE MIL NOVECIENTOS CINCUENTA Y CUATRO PESOS M.N.)

CONSUMO HISTÓRICO



Periodo	Demanda kW	Consumo total kWh	Factor potencia %	Factor carga %	Preste medio (MXN)
JUL 21			258		3,678.9
AGO 21			290		3,854.3
SEP 21			320		3,908.1
OCT 21			350		3,977.7
NOV 21			410		3,495.7
DIC 21			520		3,493.3
ENE 22			541		3,519.6
FEB 22			550		3,563.0
MAR 22			421		3,806.3
ABR 22			400		3,606.1
MAY 22			930		3,120.0
JUN 22			310		3,767.2
JUL 22			2,790		3,567.2

Instancias y recursos a disposición de los usuarios para atender quejas:

CFE / Suministrador de Servicios Básicos

PROFECO

CRE

¡AVISO IMPORTANTE!

- Corte a partir de 26 JUL 22.

- Cuidemos el medio ambiente, ahoremos energía.

- Servicio al Cliente Teléfono 071.

Conoce los servicios de los diferentes suministradores: <http://asas.com.mx/medios-comunicacion/Contacto/Ases/Suministrado>



Bancomer, Banorte, Banerf, Inbursa, Santander, Banamex, Banjerito, Scotiabank, Habi, C.Banco, Afirme, Multibanco, Banco del Bajío, Banco Azteca, Soriana, Copel



Comisión Federal de Electricidad®

CFE Administrador de Servicios Básicos
Vía Teléram No. 14, colonia Constitución,
Ajacuba Cuauhtémoc, Código Postal 06500,
Ciudad de México. RFC: CFE16030007

PMBJ MPIO JUAREZ NUEVO LEON

FRANCO 7733
1185 V
LOS REYES TRACC
CD. B. JUAREZ N.L., N.L.
C.P. 67277

TOTAL A PAGAR:

\$42,840

CUARENTA Y DOS MIL OCHOCIENTOS
CUARENTA PESOS (M.N.)

NO. DE SERVICIO : 411180805486
RMU : 67277 10-08-24 M.JN -85010* 020 CFE

PERIODO FACTURADO: 08 JUN 22 - 08 JUL 22

TARIFA: GDMTO **NO. MEDIDOR:** 307-BV **MULTIPLICADOR:** 90

FECHA LÍMITE DE PAGO: 24 JUL 22

CARGA CONECTADA kW: 07 **DEMANDA CONTRATADA kW:** 07

CORTE A PARTIR: 25 JUL 22

Concepto	No. medidor	Lectura actual		Lectura anterior		Diferencia	Totales
		Módulo ●	Franco ●	Módulo ●	Estimada ●		
kWh	307HBV	2060		1955		115	9,120
kW	307HBV	0.969		C		0.969	30
kVAh	307HBV	76		76		0	0
Mes	Días de mes	Consumo prom. diario		Energía kWh		Precio \$/kWh	
Mes	Factor de potencia	Demanda máxima \$/W		Precio \$/kW		Importe (M.N.)	
						Factor de potencia	

Costos de la energía en el Mercado Eléctrico Mayanista

Concepto	S	\$/W	\$/kWh	Importe (M.N.)
Suministro	391.81	0.22	0.00	301.51
Distribución	0.00	1,475.00	0.00	1,476.50
Transmisión	0.00	0.22	1,603.25	1,603.70
ORMAGE	0.00	0.00	67.48	67.48
Energía	0.00	0.00	9,663.72	9,000.70
Capacidad	0.00	7,305.00	0.00	7,305.00
EDWEM*	0.00	0.00	54.72	54.72
Total	391.81	0,780.00	10,723.22	19,904.93

Desglose del importe a pagar

Concepto	Importe (M.N.)
Carga fija**	301.51
Energía	18,510.00
2% Gasto "bonificación"	366.00
Bonificación Factor de Potencia**	-557.58
Subtotal	18,619.93
IVA 16%	3,103.25
Facturación del Periodo	22,823.18
Activo Anterior	16,377.91
Total	\$42,840.13

Fecha, hora y lugar de impresión: 07 JUL 22 10:54:04 AM, RMU: 67277 10-08-24 M.JN -85010* 020 CFE, Centro de Atención al Cliente, Ciudad de México, C.F.E. S.A. de C.V.

(*) EDWEM: Gastos de energía con los servicios del Mercado. (**) GASTO: Gastos al Alquilado PMBJ. (***) Gastos de energía: DEMANDAS CONTRACTADAS que se pagan en el momento de facturación con el precio de energía.



67277 10-08-24 M.JN -85010* 020 CFE
01 411180805486 220724 000042840 6



87001*F12*743450

Gobierno Municipal 29

\$42,840

(CUARENTA Y DOS MIL OCHOCIENTOS CUARENTA PESOS (M.N.))



Comisión Federal de Electricidad®

CFE Suministrador de Servicios Básicos
Río Hondo No. 14, colonia Cuauhtémoc,
Alcaldía Cuauhtémoc, Código Postal 06500,
Ciudad de México, P.O. C55-6, C300, P7

PMBJ COL LAS GARDENIAS 1E

PASEO DE LOS AJAJAJALES S N CP
ESQ F DE LOS GERANIOS
LAS GARDENIAS 1E Q
CD B JUARÉS N L N I
C.P. 07275

TOTAL A PAGAR:

\$90

(NOVENTA PESOS M.N.)

NO. DE SERVICIO : 411100710161

RMU : 67276 10-07-07 XAXX-010101 C04 CFE

PERIODO FACTURADO: 06 JUN 22 - 05 JUL 22

TARIFA: PDST

NO. MEDIDOR: P000PV

MULTIPLICADOR:

FECHA LÍMITE DE PAGO: 24 JUL 22

CARGA CONECTADA KW: 7

DEMANDA CONTRATADA KW: 7

CORTE A PARTIR: 25 JUL 22

Concepto	No. medidor	Leitura actual Medida ● Estimada ●	Leitura anterior Medida ● Estimada ●	Diferencia	Totales
KWh	P000PV	1		0	0

Mes	Días de mes	Consumo prom. diario	Energía kWh	Precios \$/kWh
-----	-------------	----------------------	-------------	----------------

Mes	Factor de proporción	Demanda máxima \$/kW	Precios \$/kW	Importe (MXN)	Factor de potencia
-----	----------------------	----------------------	---------------	---------------	--------------------

Concepto	Costos de la energía en el Mercado Eléctrico Mayorista			
	\$	\$/kW	\$/kWh	Importe (MXN)
Señalización	37.22	0.00	0.00	37.22
Distribución	0.00	0.00	0.00	0.00
Transformación	0.00	0.00	0.00	0.00
CFNACF	0.00	0.00	0.00	0.00
Integración	0.00	0.00	0.00	0.00
Capacidad	0.00	0.00	0.00	0.00
SCRM-EMF	0.00	0.00	0.00	0.00
Total	37.22	0.00	0.00	37.22

Detalle del importe a pagar	
Concepto	Importe (MXN)
Carga 7 kW	37.22
Impuesto	0.00
Subtotal	37.22
IVA 16%	5.95
Facturación del Periodo	46.77
Adiutorio anterior	47.45
Total	\$90.39

Fecha de pago en letras: 24 JUL 22 16:16Z hrs. C/PMBJ UNO NO. 002 MOL SANTA MARÍA Ciudad de México, México con México Crédito

(1) \$0.00 IVA Costos relacionados con los servicios del Mercado (2) \$0.00 Impuesto al Consumo Federal (3) Cargos a crédito. *Ver lista de conceptos que se pagan en el sitio web de CFE



7276 10-07-07 XAXX-010101 C04 CFE
01 411100710161 220724 00000000 3



970011 F126740660

Gobierno Municipal

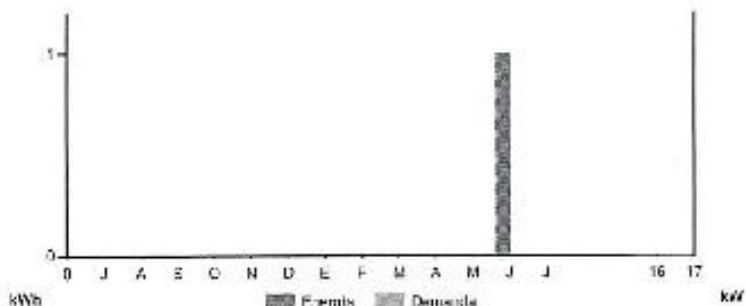
42



\$90

(NOVENTA PESOS M.N.)

CONSUMO HISTÓRICO



Período	Demanda kW	Consumo total kWh	Factor potencia %	Factor carga %	Precio medio (MXN)
JUL 21	0	0	0	0.0000	0.0000
AGO 21	0	0	0	0.0000	0.0000
SEP 21	0	0	0	0.0000	0.0000
OCT 21	0	0	0	0.0000	0.0000
NOV 21	0	0	0	0.0000	0.0000
DIC 21	0	0	0	0.0000	0.0000
ENE 22	0	0	0	0.0000	0.0000
FEB 22	0	0	0	0.0000	0.0000
MAR 22	0	0	0	0.0000	0.0000
ABR 22	0	0	0	0.0000	0.0000
MAY 22	0	0	0	0.0000	0.0000
JUN 22	1	1	1	0.4601	0.4601
JUL 22	0	0	0	0.0000	0.0000

Instancias y recursos a disposición de los usuarios para atender quejas:



¡AVISO IMPORTANTE!

- Corte a partir de 25 JUL 22.

- Cuidemos el medio ambiente, ahorremos energía.

- Servicio a Clientes Teléfono: 071.

Conoce los servicios de los diferentes suministradores: <http://www.serviciosbbs.com.mx/Clientes/Clientes/Clientes/Clientes>



Bancomer, Banorte, Bansefi, Inbursa, Santander, Banamex, Banjorco, Scotiabank, Hbsc, CIBanco, Afirme, Multiva, Banco del Bajío, Banco Azteca, Soriana, Coppel



Comisión Federal de Electricidad®

CFE Suministrador de Servicios Básicos
Río Rodano No. 14, colonia Cuauhtémoc,
Alcaldía Cuauhtémoc, Código Postal 06503,
Ciudad de México. RFC: 35516030077

PMBJ

CAJUP PRINCIPAL S N CP.00C00
18 DE SEPTIEMBRE
CD B. LA FERIA N. 1
C.P. 68068

TOTAL A PAGAR:

\$11,266

(ONCE MIL DOSCIENTOS SESENTA Y SEIS PESOS M.N.)

NO. DE SERVICIO : 373100400660

RMU : 56058 10-04-13 MJNS-50101 002 CFE

PERIODO FACTURADO: 06 JUN 22 - 08 JUL 22

TARIFA: APMT

NO. MEDIDOR: 3108R4

MULTIPLICADOR: 1

FECHA LÍMITE DE PAGO: 24 JUL 22

CARGA CONECTADA kW: 7

DEMANDA CONTRATADA kW: 7

CORTE A PARTIR: 25 JUL 22

Concepto	No. medidor	Lectura actual Medida ● Estimada ●	Lectura anterior Medida ● Estimada ●	Diferencia	Totales
kWh	3108R4	45278	42761	2527	2,527

Mes	Días de mes	Consumo prom. diario	Energía kWh	Precios \$/kWh	
Mes	Factor de proporción	Demanda máxima \$/kW	Precios \$/kW	Importe (M\$N)	Factor de potencia

Costos de la energía en el Mercado Eléctrico Mayorista

Concepto	\$	\$/kW	\$/kWh	Importe (M\$N)
Suministro	372.22	0.00	0.00	372.22
Distribución	0.00	0.00	441.73	441.73
Transmisión	0.00	0.00	444.25	444.25
CENACE	0.00	0.00	19.70	19.70
Energía	0.00	0.00	2,105.38	2,105.38
Capacidad	0.00	2,623.03	0.00	2,623.03
SO+MEW*	0.00	0.00	15.15	15.15
Total	372.22	2,623.03	3,117.63	6,118.03

Desglose del importe a pagar

Concepto	Importe (M\$N)
Cargo Pto*	692.22
Energía	5,740.03
2% Baja Tensión**	122.25
Subscripción	5,226.31
IVA 10%	337.84
Retención del Impuesto	7,232.93
Adelanto Anterior	4,093.03
Total	\$11,266.28

FECHA, HORA Y LUGAR DE IMPRESIÓN: 14 JUL 2022 10:04:13 AM 002 CFE SANTA MARÍA GUADALUPE GUADALUPE PUEBLO SAN PABLO CP 67110

(*) SO+MEW Costo de la energía en el Mercado Eléctrico Mayorista. (**) DAF, Descuento al Servicio de Pago. (**) Carga en condición de servicio con corte por no pago de la factura de energía eléctrica.

APMT PUBLICO
CARGA
CUBO DE TRANSFORMACION
MANTENIMIENTO POR CENACE



68068 10-04-13 MJNS-50101 002 CFE
01 373100400660 220724 000011230 3



67DD11F126740170

Gobierno Municipal

24

\$11,266

(ONCE MIL DOSCIENTOS SESENTA Y SEIS PESOS M.N.)





Comisión Federal de Electricidad®

CFE Administrador de Servicios Básicos
Plz. Pórtico No. 14, colonia Cuauhtémoc,
Alcaldía Cuauhtémoc, Código Postal 06500
Ciudad de México. RFC: C5516001007

PMBJ

VALLE DEL PARQUE S N CF:00000
VALLE BAJO Y V DE L
VALLE REAL I E
CD B JUAREZ N L, N L
C.P. 67288

TOTAL A PAGAR:

\$8,988

(OCHO MIL NOVECIENTOS OCHENTA Y OCHO PESOS M.N.)

NO. DE SERVICIO : 373120300637

RMU : 67286 12 03 08 M/JN8-50101 003 CFE

PERIODO FACTURADO: 01 JUN 22 - 08 JUL 22

TARIFA: APMT

NO. MEDIDOR: 61Y63V

MULTIPLICADOR:

FECHA LIMITE DE PAGO: 24 JUL 22

CARGA CONECTADA KW: 18

DEMANDA CONTRATADA KW: 18

CORTE A PARTIR: 25 JUL 22

Concepto	No. medidor	Lectura actual Meses ● Eñanos ●	Lectura anterior Meses ● Eñanos ●	Diferencia	Totales
KWH	61Y63V	70469	63691	1478	1,478
Mes	Días de mes	Consumo prom. diario	Energía kWh	Precios \$/kWh	
Mes	Factor de potencia	Demanda máxima \$/kW	Precios \$/kW	Importe (MXN)	Factor de potencia

Concepto	Costos de la energía en el Mercado Eléctrico Mayorista			
	\$	\$/kW	\$/kWh	Importe (MXN)
Bal. Inicio	492.52	0.00	0.00	492.52
Distribución	0.00	0.00	500.00	500.00
Transmisión	0.00	0.00	269.83	269.83
CFMACE	0.00	0.00	13.94	13.94
Energía	0.00	0.00	1,284.38	1,284.38
Capacidad	0.00	1,536.16	0.00	1,536.16
SDR/EMF*	0.00	0.00	0.07	0.07
Total	372.52	1,536.16	1,617.56	3,723.66

Concepto	Importe (MXN)
Carga Pj&P	372.52
Energía	3,051.74
240 Fcpr (Sociedad)	76.48
Suscripción	3,156.44
IVA 19%	607.75
Facturación del Periodo	4,466.15
Adeudo Anterior	4,500.00
Total	\$8,988.01

Fecha límite pago de impuestos: 2 JUL 2022 18:00:00 hrs. Por favor dirigirse al área de atención al cliente para cualquier duda sobre este servicio. C.F. 67182

(1) SDR/EMF: Costos relacionados con los servicios del Mercado. (2) DAP: Derecho al Mercado Pj&P. (3) Cargas o límites: Elementos conceptos que se aplican tanto por el lado de los medidores, como de los equipos de potencia.

¡PAGA TU CARGO CUALquier día del mes!



F7958 19-03-08 M/JN8-50101 003 CFE
01 373120300637 220724 0000000000 7



670011F126740200

Gobierno Municipal

22

\$8,988

(OCHO MIL NOVECIENTOS OCHENTA Y OCHO PESOS M.N.)

PMBJ

VALLE DEL HUAJUO S N CP-0000
 V DE BRAVO Y V DE LA
 VALLE REAL 1 E
 CD B JUAREZ N.L., N.L.
 C.P. 67293

NO. DE SERVICIO : 373120102711

RMU : 67296 12-01-30 MNJB-60101 002 CFE

TARIFA: AFMT

NO. MEDIDOR: 39Y64V

MULTIPLICADOR:

TOTAL A PAGAR:

\$9,800

(NUEVE MIL OCHOCIENTOS PESOS M.N.)

PERIODO FACTURADO: 03 JUN 22 - 08 JUL 22

FECHA LÍMITE DE PAGO: 24 JUL 22

CARGA CONECTADA KW: 12

DEMANDA CONTRATADA KW: 12

CORTE A PARTIR: 25 JUL 22

Concepto	No. medidor	Lectura actual Medico ● Lectura ●	Lectura anterior Medico ● Lectura ●	Diferencia	Totales
kWh	39Y64V	9535	7940	1595	1,595
Mes	Días de mes	Consumo prom. diario	Energía kWh	Precios \$/kWh	
Mes	Factor de potencia	Demanda máxima \$/kW	Precios \$/kW	Importe (MXN)	Factor de potencia

Destino de la energía en el Mercado Eléctrico Mayorista				
Concepto	\$	\$/kW	\$/kWh	Importe (MXN)
Generación	372.22	0.00	0.00	372.22
Distribución	0.00	0.00	318.32	318.32
Transmisión	0.00	0.00	280.40	280.40
CENACE	0.00	0.00	11.20	11.20
Energía	0.00	0.00	1,389.09	1,389.09
Capacidad	0.00	1,699.61	0.00	1,699.61
SCMFM1	0.00	0.00	9.57	9.57
Total	372.22	1,699.61	2,004.70	4,032.51

Detalle del importe a pagar	
Concepto	Importe (MXN)
Cargo Fija ¹⁾	976.82
Energía	3,000.30
2% Baja Tensión ²⁾	81.65
Subtotal	4,110.20
IVA 16%	658.12
Facturación del Periodo	4,771.00
Adelanto Anterior	5,020.47
Total	53,808.85

Resultados de la energía en el Mercado Eléctrico Mayorista. © 2012-2018 CFE. No. RA: PMJB 1400 No. 004 DCL. SANTA MARTA Querétaro Querétaro México. Los Voceos CP 07136

(1) SOLOM: Datos relacionados con los servicios de Mercado. (2) CAP: Datos de Alameda Páramo. (3) Cargo a crédito: Diversos conceptos que se pueden incluir en el mismo período de facturación con el saldo de crédito de un período anterior.

ESTE DOCUMENTO
 ES UN
 RECIBO
 DE PAGO
 AUTOMÁTICAMENTE
 GENERADO



57296 12 01 30 MNJB 60101 002 CFE
 01 373120102711 220724 000009800 6



\$9,800

(NUEVE MIL OCHOCIENTOS PESOS M.N.)




6702118710210

Gobierno Municipal

24

CONSUMO HISTÓRICO



Periodo	Demanda kW	Consumo total kWh	Factor potencia %	Factor carga %	Precio medio (MXN)
JUL 21	3	704	0.00	0.00	3.1853
AGO 21	5	1,662	0.00	0.00	2.6005
SEP 21	6	2,027	0.00	0.00	2.5263
OCT 21	6	1,832	0.00	0.00	2.5165
NOV 21	6	1,985	0.00	0.00	2.1993
DIC 21	4	1,359	0.00	0.00	2.6471
ENE 22	6	1,801	0.00	0.00	2.5580
FEB 22	5	1,858	0.00	0.00	2.4604
MAR 22	4	1,306	0.00	0.00	2.5671
ABR 22	4	1,261	0.00	0.00	2.6045
MAY 22	4	1,259	0.00	0.00	2.6035
JUN 22	5	1,651	0.00	0.00	2.6261
JUL 22	5	1,595	0.00	0.00	2.6788

Instancias y recursos a disposición de los usuarios para atender quejas:



Administrador de Servicios Básicos



PROFECO



¡AVISO IMPORTANTE!

- Corte a partir de 25 JUL 22.
- Cuidemos el medio ambiente, ahorremos energía.
- Servicio a Clientes Teléfono 071.

Conoce los servicios de los diferentes suministradores: <http://servicios.bvto.com/paginaUsuarioDefault.aspx?areaServicios>



Bancomer, Banorte, Bansefi, Inbursa, Santander, Banamex, Banjerito, Scotiabank, Hebr, Citibanca, Afimax, Multiva, Banco del Bajío, Banco Azteca, Soriana, Coppel

PMBJ

VALLE DEL PARQUE S N CP 30030
 V BAJIO Y V DF I A 9
 VALIF REAI 1 P
 CD B JUAREZ N L N L
 C.P. 87283

NO. DE SERVICIO : 373120301145
RMU : 67288 12-03-10 OAP1-50218 010 CFE

TARIFA: AFMT NO. MEDIDOR: 615307 MULTIPLICADOR: 1

CARGA CONECTADA kW: 12 DEMANDA CONTRATADA kW: 12

TOTAL A PAGAR:

\$8,212

(OCHO MIL DOSCIENTOS OCHO PESOS M.N.)

PERIODO FACTURADO: 09 JUN 22 08 JUL 22

FECHA LÍMITE DE PAGO: 24 JUL 22

CORTE A PARTIR: 25 JUL 22

Concepto	No. medidor	Lectura actual Medida ● Electrónica ●	Lectura anterior Medida ● Electrónica ●	Diferencia	Totales
kWh	615307	97274	25873	133	1,307
Mes	Días de mes	Consumo prom. diario	Energía kWh	Precio \$/kWh	
Mes	Factor de potencia	Demanda máxima \$/kW	Precio \$/kW	Importe (MW)	Factor de potencia

Concepto	Costos de la energía en el Mercado Eléctrico Mayorista			
	\$	\$/kW	\$/kWh	Importe (MW)
Suministro	372.22	0.00	6.00	372.22
Distribución	0.00	0.00	253.96	253.96
Transmisión	0.00	0.00	228.72	228.72
CEMACE	0.00	0.00	4.61	4.61
Energía	0.00	0.00	1,138.57	1,138.57
Capacidad	0.00	1,300.44	6.00	1,306.44
SC-MRW	0.00	0.00	7.81	7.81
Total	372.22	1,300.44	1,635.78	3,158.95

Concepto	Importe (MW)
Cargo Pto ¹	372.22
Energía	2,597.79
2% Carga "Reserva" ²	67.66
Sumista	3,428.01
MA - CG	547.20
Función del Parque	3,987.21
Adesso Amador	1,245.71
Total	88,212.92

Punto de venta y lugar de inscripción: PABELLÓN 14, COLONIA CUAUHTÉMOC, AV. FRANCISCO DE VITO 14 DEL DISTRITO FEDERAL, GUADALUPE GUADALUPE, CIUDAD DE MÉXICO, C.P. 06500

(1) SC-MRW Costos relacionados con los servicios del Mercado. (2) DAF: Derecho al Alambreado (Patente). (3) Carga a pérdidas: Diversos conceptos que se pueden incluir en el aviso recibo relacionados con el suministro de energía eléctrica.

ESTE TÓMBO
 CANCELADO
 AL SER EMITIDO
 POR EL SISTEMA AUTOMÁTICO DE FACTURACIÓN



67288 12-03-10 OAP1-50218 010 CFE
01 373120301145 220724 000008212 8



67DD 1F12E74022D

Google no muestra esta información



\$8,212

(OCHO MIL DOSCIENTOS OCHO PESOS M.N.)



Comisión Federal de Electricidad®

CFE Suministrador de Servicios Básicos
Piso Piedras No. 14, colonia Guadalupe,
Alameda Cuauhtémoc, Código Postal 06520,
Ciudad de México, RFC: C5516030397

PMBJ

LA MAESTRANZA S N CP.00300
E ZAPATA DEMOCRACIA
LA MAESTRANZA
CD B JUAREZ N.L., N.L.
C.P. 67386

NO. DE SERVICIO : 373100400830
RMU : 67266 10-04-15 MJN8-50101 001 CFE

TARIFA: APMI

NO. MEDIDOR: 6102H3

MULTIPLICADOR: 1

CARGA CONECTADA kWh: 6

DEMANDA CONTRATADA kWh: 6

TOTAL A PAGAR:
\$12,052

(DOCE MIL CINCUENTA Y DOS PESOS M.N.)

PERIODO FACTURADO: 06 JUN 22 - 08 JUL 22

FECHA LIMITE DE PAGO: 24 JUL 22

CORTE A PARTIR: 25 JUL 22

Concepto	No. medidor	Lectura actual Medida ● Patroada ●	Lectura anterior Medida ● Consumo ●	Diferencia	Totales
kWh	6102H3	58643	56602	2041	2,041
Mes	Días de mes	Consumo prom. diario	Energía kWh	Precio \$/kWh	
Mes	Factor de proporción	Demanda máxima \$/kW	Precio \$/kW	Importe (MXN)	Factor de potencia

Costos de la energía en el Mercado Eléctrico Mayorista				
Concepto	\$	\$/kW	\$/kWh	Importe (MXN)
Eliminatio	372.22	0.00	0.00	372.22
Fierencia de	1.00	0.00	380.34	380.34
Transmisión	3.00	0.00	368.81	368.81
CEMACE	3.00	0.00	15.10	15.10
Energía	3.00	0.00	1,178.88	1,178.88
Copio dad	0.00	2,110.55	0.00	2,110.55
SCMFMF	0.00	0.00	12.25	12.25
Total	372.22	2,110.55	2,560.13	5,030.01

Desglose del importe a pagar	
Concepto	Importe (MXN)
Carga fija*	372.22
Energía	4,657.79
2% Sisa tarifa**	100.00
Servicio	6,181.55
IVA 16%	881.24
Facilitación del Periodo	5,552.17
Adelanto Anterior	6,180.56
Total	\$12,052.88

Tarifa por el pago de energía en: 12 JUL 22 16:00 hrs. AV. PABLO OJEA No 700 SOB. SANTA ANNA Cuauhtémoc Ciudad de México México DF 06100

(*) S/NW/01: Costo recuperado con el servicio de Mercado. (2) SPP: Energía al Mercado. (3) Cargas o tarifas: Bases conceptos que se pueden incluir en el cargo según condiciones con: SAT/INEC/SENER/SENER



01 373100400830 220724 000012052 7



870011P126740030



\$12,052

(DOCE MIL CINCUENTA Y DOS PESOS M.N.)



Comisión Federal de Electricidad®

CFE Suministrador de Servicios Básicos
Pta. Piedras No. 14, colonia Cuauhtémoc,
Alcaldía Cuauhtémoc, Código Postal 06520,
Ciudad de México. RFC: CFE1600-0-371

PMBJ

VALLE ANTIGUO S/N CP.0000
V DE OORTES
LOS REGULETES
CU B JUÁREZ N.L., N.L.
C.P. 66476

NO. DE SERVICIO : 373111101532

RMU : 66476 11-11-16 M. NB-50101 001 CFE

TARIFA: APB1

NO. MEDIDOR: SCW33H

MULTIPLICADOR: 1

CARGA CONECTADA KW: 8

DEMANDA CONTRATADA KW: 8

TOTAL A PAGAR:

\$7,360

(SIETE MIL TRESCIENTOS SESENTA PESOS M.N.)

PERIODO FACTURADO: 03 JUN 22 - 08 JUL 22

FECHA LÍMITE DE PAGO: 24 JUL 22

CORTE A PARTIR: 25 JUL 22

Concepto	No. medidor	Lectura actual		Lectura anterior		Diferencia	Totales
		Nómina	Calculada	Medida	Calculada		
kWh	SCW33H	23708		19636		4072	4072
Mes	Días de mes	Consumo prom. diario		Energía kWh	Precios \$/kWh		
Mes	Factor de proporción	Demanda máxima \$/kW		Precios \$/kW	Importe (MXN)	Factor de potencia	

Concepto	Costos de la energía en el Mercado Eléctrico Mexicano			
	\$	\$/kW	\$/kWh	Importe (MXN)
Suministro	37.22	0.00	0.00	37.22
Distribución	0.00	0.00	774.35	774.35
Transmisión	0.00	0.00	160.77	160.77
CRANCE	0.00	0.00	0.47	0.47
Energía	0.00	0.00	144.30	341.69
Capacidad	0.00	0.00	1,210.30	1,210.00
SC-MDM*	0.00	0.00	5.71	5.71
Total	37.22	0.00	3,106.50	3,197.72

Concepto	Desglose del importe a pagar	
	Importe (MXN)	
Carga fija**	37.22	
Energía	3,106.50	
Subtotal	3,143.72	
IVA 16%	502.03	
Reducción del Período	3,645.75	
Acuerdo Anterior	3,770.48	
Total	\$7,360.24	

Fecha, hora y lugar de impresión: 12/08/22 10:16:39 hrs. AM. PUNTO UNICO No. 700. CDF. SANTA ANNA Guadalupe Mexicana Nuevo Laredo México CFE 0302

[*] SC-MDM: Diferencial de costos con el servicio de Mercado. [2] CPE: Diferencial de Mercado. [3] Carga o potencia: Diversos conceptos que se pueden incluir en el costo de electricidad basados en el contrato de suministro.

CFE SUMINISTRADOR DE SERVICIOS BÁSICOS
CALLE DE LOS RIOS 1000
CIUDAD DE MEXICO, D.F. 06702



66476 11-11-16 M. NB-501 01 CFE
01 373111101532 220724 000007360 5



37DD11F126740640

Reclamos Municipales

30



\$7,360

(SIETE MIL TRESCIENTOS SESENTA PESOS M.N.)



Comisión Federal de Electricidad®

CFE Administrador de Servicios Básicos
Piso Pedáneo No. 14, colonia Ozontemoac,
Plaza Cuauhtémoc, Código Postal 06570,
Ciudad de México, RFC: CFS160950371

PMBJ

VALLE LOS ALAMOS S.A. CP.00000
VALLE ROBLE Y V. CERE
VALLE REAL 1 E
CD B JUAREZ N.L., N.L.
C.P. 67286

TOTAL A PAGAR:

\$5,536

QUINCE MIL CINCUENTOS TRES Y DOS PESOS M.N.

NO. DE SERVICIO : 673120300645

RMU : 67286 12-03-06 MNUJ8-50101 004 CFE

PERIODO FACTURADO: 03 JUN 22 - 08 JUL 22

TARIFA: APMT

NO. MEDIDOR: 30233H

MULTIPLICADOR: 1

FECHA LIMITE DE PAGO: 24 JUL 22

CARGA CONECTADA KW: 11

DEMANDA CONTRATADA KW: 13

CORTE A PARTIR: 25 JUL 22

Concepto	No. medidor	Lección actual Nueva ● Cálculo ●	Lección anterior Nueva ● Cálculo ●	Diferencia	Totales
KWh	30233H	94513	93570	943	943
Mes	Días de mes	Consumo prom. diario	Energía kWh	Precio \$/kWh	
Mes	Factor de proporción	Demanda máxima \$/KW	Precio \$/KW	Importe (MXN)	Factor de potencia

Concepto	Cargas de la energía en el Mercado Eléctrico Mayorista			
	\$	\$/KW	\$/kWh	Importe (MXN)
Seministro	372.22	0.00	0.00	372.22
Distribución	0.00	0.00	100.13	100.17
Transporte	0.00	0.00	169.41	169.93
CENACE	0.00	0.00	7.10	7.92
Energía	0.00	0.00	874.16	874.68
Capacidad	0.00	195.08	0.00	335.05
SCMCM*	0.00	0.00	0.00	5.99
Total	372.22	195.08	1,194.39	2,551.07

Concepto	Importe (MXN)
Carga Fija**	372.22
Energía	974.68
25.000 kWh/mes**	51.00
Subtotal	2,001.70
IVA 16%	479.43
Facturador del Portador	3,078.19
Acuerdo Anterior	2,517.60
Total	5,536.75

Fecha, hora y lugar de impresión: 12 JUL 22 10:02:10 AM PMBJ LNA/No. 136 071 09750 VARA División de Cálculo y Facturación (C.FE) 07/27/22

(*) \$/KW (Distribución) se basa en el precio de Mercado. (**) CPP: Derecho al Transporte Fijo kw. (3) Carga o precio: Diversos conceptos que se pueden incluir en el cargo sobre rotacionales con el SAT (1) 2019 (2) 2019 (3) 2019 (4) 2019 (5) 2019



67286 12-03-06 MNUJ8-50 01 004 CFE
01 373120300645 220724 00005536 B



670011 P128743880

Gobierno Municipal

31

CFE-contigo



\$5,536

QUINCE MIL CINCUENTOS TRES Y DOS PESOS M.N.



Comisión Federal de Electricidad®

CFE Suministrador de Servicios Básicos
Piso Férreo No. 14, colonia Casahuatepec,
Alcaldía Cuauhtémoc, Código Postal 06500,
Ciudad de México, P.O. Box 616045-0371

PMBJ

AV VALLE DEL REAL S N
V ESCONDIDO
VALLE REAL 1 E
CD B JUAREZ S L L, S L L
C.P. 67236

NO. DE SERVICIO : 373120101774

RMU : 67286 12-01-18 MJND-50101 010 CFE

TARIFA: APMT

NO. MEDIDOR: 47V69H

MULTIPLICADOR: 1

CARGA CONECTADA KW: 17

DEMANDA CONTRATADA KW: 17

TOTAL A PAGAR:

\$9,934

(NUEVE MIL NOVECIENTOS TREINTA Y CUATRO PESOS M.N.)

PERIODO FACTURADO: 05 JUN 22 - 05 JUL 22

FECHA LÍMITE DE PAGO: 24 JUL 22

CORTE A PARTIR: 25 JUL 22

Concepto	No. medidor	Lectura actual Medida ● Falsada ●	Lectura anterior Medida ● Cortada ●	Diferencia	Totales
KWh	47V69H	2382	223	2'59	2,159
Mes	Días de mes	Consumo prom. diario	Energía kWh	Precios \$/kWh	
Mes	Factor de potencia	Demanda máxima \$/kW	Precios \$/kW	Importe (MVA)	Factor de potencia

Concepto	Costos de la energía en el Mercado Eléctrico Mexicano			
	\$	\$/kW	\$/kWh	Importe (MVA)
Suministro	372.22	0.00	0.00	372.22
Distribución	3.00	0.00	300.34	300.34
Transmisión	3.00	0.00	370.35	370.35
CSMCE	3.00	0.00	10.80	10.80
Energía	3.00	0.10	1,076.17	1,076.17
Capacidad	0.00	2,201.24	0.00	2,241.04
E.G.WCM*	0.00	0.33	12.85	12.85
Total	374.22	2,241.04	2,064.99	5,378.25

Concepto	Desglose del Importe a pagar	Importe (MVA)
Carga Pto*		372.22
Energía		1,076.25
2% Baja Tensión**		105.57
Subtota		1,554.04
IVA 16%		251.41
Facturación del Periodo		6,245.23
Adelanto Anterior		3,000.25
Total		59,934.48

Fecha límite de pago de intereses: 12 JUL 22. Véase el artículo 14 del Reglamento de la Ley del Impuesto sobre el Valor Agregado en México, C.F. 07130

(*) \$/kWh: Cálculo relacionado con los precios del Mercado. (**) CPE: Dado a la Autoridad Eléctrica. (**) Cargo a crédito: Límites de crédito que se pueden utilizar en el caso de haber sido otorgados por el CFE.

IMPORTE TOTAL
CANTIDAD
CÓDIGO DE BARRAS
CÓDIGO DE VERIFICACIÓN



37286 12-01-18 MJND-50101 010 CFE
01 373120101774 220724 00000934 0



67DD11F1267402E0

Colima: Municipal

32

CFE-contigo



\$9,934

(NUEVE MIL NOVECIENTOS TREINTA Y CUATRO PESOS M.N.)



Comisión Federal de Electricidad®

CFE Administrador de Servicios Básicos
Río Río de No. 14, colonia Cuauhtémoc,
Alcaldía Cuauhtémoc, Código Postal 06500
Ciudad de México, RFC: C6516383077

PMBJ

VALLE DE CHALDO 3 N CP 00000
Y TIJUANA Y ACATLAN
LOS REGULETES
CUIBUJARSE N.L., N.L.
C.P. 66176

TOTAL A PAGAR:

\$8,202

(OCHO MIL DOSCIENTOS DOS PESOS M.N.)

NO. DE SERVICIO : 373111000761
RMU : RF476 11-10-09 MJN8-50101 001 CFE

PERIODO FACTURADO: 06 JUN 22 - 03 JUL 22

TARIFA: NPMI **NO. MEDIDOR:** 23R51W **MULTIPLICADOR:** 1

FECHA LÍMITE DE PAGO: 24 JUL 22

CARGA CONECTADA KW: 9

DEMANDA CONTRATADA KW: 9

CORTE A PARTIR: 25 JUL 22

Concepto	No. medidor	Lectura actual		Lectura anterior		Diferencia	Totales
		Medsa	Estross	Medsa	Talleros		
kWh	23R51W	47267		46017		1250	1,250
Mes	Días de mes	Consumo prom. diario		Energía kWh	Precios \$/kWh		
Mes	Factor de proporción	Demanda máxima \$/W		Precios \$/kW	Importe (MXN)	Factor de potencia	

Concepto	Costos de la energía en el Mercado Eléctrico Mayorista			
	\$	\$/W	\$/kWh	Importe (MXN)
Suministro	376.22	0.03	0.03	376.99
Distribución	0.00	0.01	256.99	256.99
Transmisión	0.00	0.03	215.23	216.23
CONACE	0.00	0.00	5.13	5.10
Perseph	0.00	0.00	1,023.87	1,028.87
Deposición	0.00	1,276.74	0.00	1,276.74
SO-INEM ⁽¹⁾	0.00	0.00	7.98	7.98
Total	376.22	1,276.74	1,595.14	3,264.10

Concepto	Desglose del importe a pagar	
	Importe (MXN)	
Carga Fija ⁽²⁾	376.22	
Energía	2,601.89	
2% B.O. Tensión ⁽³⁾	94.00	
Siemens	9,098.18	
IVA 16%	522.90	
Formación del Patrimonio	3,791.18	
Acuerdo Anterior	4,411.05	
Total	\$9,292.42	

Fecha, hora y lugar de impresión: 17/07/2022 15:10:34, PM, PUEBLO LINDERO 700 COL. SANTA LUZMA Cuauhtémoc, Querétaro México Cuenca México CP 76104

(1) SO-INEM: Cargas relacionadas con los servicios del Mercado. (2) B.O.: Cargas al Alumbrado Público, (3) Cargas e índices: Diversos conceptos que se pagan por el uso de los servicios relacionados con el suministro de energía eléctrica.

FORMA DE PAGO
CIBERPA
Cuenta de Débito
Cuenta de Crédito



CFE Contigo puede trabajar contigo a cualquier hora, con la ayuda de nuestros letrados. Contáctanos en la Función Pública que quieras y en el idioma que prefieras.



66476 11-10-09 MJN8 50101 001 CFE
01 373111000761 220724 000008202 2



87DD11F128740270

Gobierno Municipal 33

\$8,202

(OCHO MIL DOSCIENTOS DOS PESOS M.N.)



Comisión Federal de Electricidad®

CFE Suministrador de Servicios Básicos
710 Toldano No. 14, colonia Cuauhtémoc,
Alcaldía Cuauhtémoc, Código Postal 06020,
Ciudad de México. RFC: CFE1609300PT

PMBJ FRACC VIVIENDAS MAGDALENA

AV MAGDALENA S/N CP. 00000

GUINOA

DIVISION DEL NORTE

CD B JUAREZ N.L., N.L.

C.P. 87100

TOTAL A PAGAR:

\$5,396

(CINCO MIL TRESCIENTOS NOVENTA Y SEIS PESOS M.N.)

NO. DE SERVICIO : 411140407054

RMU : 67190 14-05-02 MJN 850101 000 CFE

PERIODO FACTURADO: 06 JUN 22 - 08 JUL 22

TARIFA: APMT

NO. MEDIDOR: 07674V

MULTIPLICADOR:

FECHA LIMITE DE PAGO: 24 JUL 22

CARGA CONECTADA kW: 12

DEMANDA CONTRATADA kW: 12

CORTE A PARTIR: 25 JUL 22

Concepto	No. medidor	Lectura actual		Lectura anterior		Diferencia	Totales
		Módulo ●	Esfera ●	Módulo ●	Esfera ●		
kWh	07674V	25943		24630		000	000
Mes	Días de mes	Consumo prom. diario		Energía kWh	Precio \$/kWh		
Mes	Factor de proporción	Demanda máxima \$/kW		Precio \$/kW	Importe (MXN)	Factor de potencia	

Concepto	Cargas de la energía en el Mercado Eléctrico Mayorista			
	\$	\$/kW	\$/kWh	Importe (MXN)
Suministro	372.22	0.00	0.00	372.22
Distribución	0.00	0.00	190.17	190.17
Terceros (RST)	0.00	0.00	142.05	142.05
CENACE	0.00	0.00	5.92	5.92
Energía	0.00	0.00	700.15	700.15
Capacidad	0.00	888.70	0.00	888.70
SGRM (CVT)	0.00	0.00	4.80	4.80
Total	372.22	888.70	1,042.20	2,256.12

Concepto	Importe (MXN)
Carga Hoja*	372.22
Energía	1,883.10
2% Baja Tarifa**	46.72
Subtotal	2,001.24
IVA 16%	384.76
Retención del Impuesto	2,000.42
Credito Aplic. Fac.††	-4.66
Amortiz. Anterior	2,727.02
Total	55,396.00

* Precio de venta de energía en el Mercado Eléctrico Mayorista. ** Tarifas de Distribución. † Retención del Impuesto. †† Crédito de Anterior.

*) 000000: Cuentas relacionadas con los servicios de México. (2) 0000: División del Norte. (3) Carga de conexión. (4) Carga de conexión que se produce en el momento de la conexión. (5) Carga de conexión que se produce en el momento de la conexión.

CONFIRMADO
EN LA
CIUDAD DE MEXICO
AL 06/07/2022



67190 14-05-02 MJN 850101 000 CFE
01 411140407054 220724 000005396 0



670011F126740380

Gobierno Municipal

34



\$5,396

(CINCO MIL TRESCIENTOS NOVENTA Y SEIS PESOS M.N.)



Comisión Federal de Electricidad®

CFE Administrador de Servicios Básicos
Piso Río de No. 14, colonia Casahuate,
Alca de Cuauhtémoc, Código Postal 06500,
Ciudad de México, RFC: CFS160300C77

PMBJ FRACC JARD DE LA SILLA

ABEDUL EN
NOGAL
JARDINES DE LA SILLA
CD B JIMÉZ N.L., N.L.
C.P. 67288

NO. DE SERVICIO : 411170505786

RMU : 67288 17-05-31 M3N -770101 005 CFE

TARIFA: COMTO NO. MEDIDOR: PKD4SE MULTIPLICADOR: 1

CARGA CONECTADA KW: 5 DEMANDA CONTRATADA KW: 5

TOTAL A PAGAR:

\$1,574

(UN MIL CINCUENTOS SETENTA Y CUATRO PESOS M.N.)

PERIODO FACTURADO: 06 JUN 22 - 06 JUL 22

FECHA LÍMITE DE PAGO: 24 JUL 22

CORTE A PARTIR: 25 JUL 22

Concepto	No. medidor	Lechura actual Medida ● Estado ●	Lechura anterior Medida ● Estado ●	Diferencia	Totales
kWh	PKD-SE	218	72	146	146
KW	PKD-SE	1047	0	1047	1,047
kWh/mes	PKD-SE	Consumo prom. diario	Energía kWh	Precio \$/kWh	
Mes	Factor de proporción	Demanda máxima \$/KW	Precio \$/KW	Importe (MXN)	Factor de potencia
					99.99

Concepto	Costos de la energía en el Mercado Eléctrico Mayorista			Importe (MXN)
	\$	\$/KW	\$/kWh	
Suministro	391.81	0.00	0.00	391.81
Distribución	0.00	67.07	0.00	67.07
Transmisión	0.00	0.00	25.11	25.11
OSNAE	0.00	0.00	1.32	1.32
Perdida	0.00	0.00	142.14	142.14
Generación	0.00	332.19	0.00	332.19
SOCOMER ⁽¹⁾	0.00	0.00	0.88	0.88
Total	391.81	399.26	174.77	962.81

Concepto	Importe (MXN)
Carga Fija ⁽²⁾	301.81
Pérdida	571.03
2% Baja tensión ⁽³⁾	10.26
Reforzados Factor de Potencia ⁽³⁾	-84.55
\$/KW ⁽³⁾	951.55
IVA 16%	152.20
Facturación del Periodo	1,110.75
Anticipo (aplicado)	-532.96
Total	\$1,574.71

Fecha, hora y lugar de impresión: 12 JUL 22 16:14 Edm. AV. PABLO URIBE No. 1500 COL SANTA MARÍA Guadalupe Nueva Loma Urbeo CF 06100

(1) SOCOMER: Costos relacionados con las operaciones del Mercado (2) IVA: Derecho al Municipio Pablos (3) Cargas o créditos: Diversos conceptos que se pueden incluir en el valor de la electricidad en el suministro autorizado por el CFE



CFE Contigo: Pasa de cliente a proveedor con la nueva plataforma de venta segura de la red con el pago seguro y eficiente al cliente

67288 17-05-31 M3N -770101 005 CFE
01 411170505786 220724 000001574 7



67DD1F12672C150

Gobierno Municipal

68



\$1,574

(UN MIL CINCUENTOS SETENTA Y CUATRO PESOS M.N.)



Comisión Federal de Electricidad

CFE Suministrador de Servicios Básicos
Piso Rodado No. 14, colonia Cuauhtémoc,
Nueva Cuauhtémoc, Código Postal 06500,
Ciudad de México, RFC: CFS160930CP7

PMBJ FRACC JARD DE LA SILLA

ABECOL S N
MOBAL Y PIRLL
PMBJ MES DE LA SILLA
CD B JUAREZ N.L., N.L.
C.P. 47266

NO. DE SERVICIO : 411161001040

RMU : 67286 16-10-06 XAXX-010101 005 CFE

TARIFA: PDBI

NO. MEDIDOR: Y700L3

MULTIPLICADOR: 1

CARGA CONECTADA KW: 5

DEMANDA CONTRATADA KW: 5

TOTAL A PAGAR:

\$86

(OCHENTA Y SEIS PESOS M.N.)

PERIODO FACTURADO: 05 JUN 22 - 05 JUL 22

FECHA LÍMITE DE PAGO: 24 JUL 22

CORTE A PARTIR: 25 JUL 22

Concepto	No. medidor	Lectura actual		Lectura anterior		Diferencia	Totales
		Medido ●	Por extra ●	Medido ●	Salvada ●		
kWh	Y700L3	23843		23843		0	0
kV	Y700L3	0		0		0	0
Consumo	Días de mes	Y700L3	Consumo prom. diario	68800	Energía kWh	Precio \$/kWh	0
Mes	Factor de proporción	Demanda máxima \$/kW	Precio \$/kW	Importe (MXN)	Factor de potencia	0	

Concepto	\$	\$/kW	\$/kWh	Importe (MXN)
Suministro	37.22	3.00	0.00	37.22
Distribución	0.00	3.00	0.00	0.00
Transmisión	0.00	0.00	0.00	0.00
DERIVE	0.00	0.00	0.00	0.00
Energía	0.00	3.00	0.00	0.00
Capacidad	0.00	0.00	0.00	0.00
SENERGIA	0.00	0.00	0.00	0.00
Total	37.22	0.00	0.00	37.22

Concepto	Importe (MXN)
Cargo Fija	37.22
Energía	0.00
SENERGIA	37.22
IVA 10%	5.85
Factoración del Permiso	-43.17
Acuerdo Anterior	-43.00
Total	\$86.70

Fecha: hora y lugar de impresión: 17 JUL 22 15:14:30 hrs. A: PMBJ JUAREZ No 200 CDL SANTA MARTA Guadalupe Guadalupe Nuevo Leon México CP 57100

(1) SDAEMV - Cargas relacionadas con los servicios de Alumbrado. (2) DER - Derecho al Alumbrado Público. (3) Cargos o créditos diversos conceptos que se pueden incluir en el caso de los relacionados con el suministro.



El Gobierno Municipal de Guadalupe, con la ayuda tecnológica de CFE, Secretara de la Función Pública, casas y servicios al usuario.

67286 16 10 06 XAXX 010101 005 CFE
01 411161001040 220724 000000086 0



670011F126720100

Gobierno Municipal

30

CFE-contigo



\$86

(OCHENTA Y SEIS PESOS M.N.)





Comisión Federal de Electricidad®

CFE Suministrador de Servicios Básicos
Río Ródano No. 14, colonia Cua Ahámoc,
A calota Cuauhtémoc, Código Postal 06500
Ciudad de México, R.F.C. CFS919C39CPY

PMBJ

LA CIUDAD DE LA
CENTRO BENITO JUÁREZ
CD. BENITO JUÁREZ, N.L.
CP. 67110

TOTAL A PAGAR:

\$7,720

(SIETE MIL SETECIENTOS VEINTE PESOS M.N.)

NO. DE SERVICIO : 400861001944

RMU : 67110 86-10-01 MJNB-50101-037 CFE

PERIODO FACTURADO: 05 JUL 22 - 08 JUL 22

TARIFA: ATDT

NO. MEDIDOR: 3MEDD

MULTIPLICADOR: 1

FECHA LÍMITE DE PAGO: 24 JUL 22

CARGA CONECTADA KW: 2

DEMANDA CONTRATADA KW: 2

CORTE A PARTIR: 25 JUL 22

Concepto	No. medidor	Leerura actual Medida ● Calzada ●	Leerura anterior Medida ● Calzada ●	Diferencia	Totales
KWh	3MEDD	E12	0	0	0
Mes	Días de mes	Consumo prom. diario	Energía kWh	Precio \$/kWh	
Mes	Factor de potencia	Demanda máxima \$/KW	Precio \$/KW	Importe (M\$)	Factor de potencia

Costos de la energía en el Mercado Eléctrico Mayorista				
Concepto	\$	\$/KW	\$/KWh	Importe (M\$)
Suministro	37.33	0.00	3.00	37.33
Distribución	0.00	0.00	513.33	513.33
Transmisión	0.00	0.00	100.33	100.33
CEMEXE	0.00	0.00	0.35	0.79
Energía	0.00	0.00	991.36	991.36
Capacidad	0.00	0.00	1,276.00	1,276.00
ESM/EMV ⁽¹⁾	0.00	0.00	0.47	0.47
Total	37.33	0.00	3,248.92	3,248.14

Desglose del importe a pagar	
Concepto	Importe (M\$)
Carga PL ⁽²⁾	37.33
Energía	991.36
Capacidad	1,276.14
IVA - 6%	596.98
Facilación del Periodo	2,617.75
Adelanto Anual	3,822.82
Total	67,720.53

Señala, hora y lugar de impresión: 17:33, 22/07/2022, MEX/0605/2022, CFE, Centro Operativo Cuernavaca, Estado de México, CP 7160

(1) ESM/EMV: Datos relacionados con los servicios de México. (2) PL: Carga en el sistema PMB. (3) Cargas y créditos: Diferencia conceptos que se pagan inicialmente al servicio relacionado con el suministro.



67110 86-10-01 MJNB-50101-037 CFE
01 400861001944 220724 00007720 6



670011 026719800

Gobierno Municipal

113

CFE-contigo



\$7,720

(SIETE MIL SETECIENTOS VEINTE PESOS M.N.)



Comisión Federal de Electricidad®

CFE Administrador de Servicios Básicos
Río Pólaro No. 14, colonia Cuauhtémoc,
Alcalda Cuauhtémoc, Código Postal 06300,
Ciudad de México. RFC: CFS160300P7

PMBJ

PLAZA SAN MATEO
CENTRO BENITO JUÁREZ
CD BENITO JUÁREZ, M.L.
C.P. 57110

TOTAL A PAGAR:

\$19,371

(DIECINUEVE MIL TRESCIENTOS SETENTA Y UN PESOS M.N.)

NÓ. DE SERVICIO : 400950931700

RMU - 87110 95-05-19 M.LNB-30101-001 CFE

PERIODO FACTURADO: 03 JUN 22 - 08 JUL 22

TARIFA: APBT

NO. MEDIDOR: S/MEDU

MULTIPLICADOR:

FECHA LÍMITE DE PAGO: 24 JUL 22

CARGA CONECTADA KW: 6

DEMANDA CONTRATADA KW: 6

CORTE A PARTIR: 25 JUL 22

Concepto	No. medidor	Lectura actual		Lectura anterior		Diferencia	Totales
		Verbo	Estimado	Verbo	Estimado		
AM	S/MEDU	2304		0		0	0
Mes	Días de mes	Consumo prom. diario		Energía kWh		Precios \$/kWh	
Mes	Factor de proporción	Demanda máxima \$/KW		Precios \$/KW		Importe (MXN)	Factor de potencia

Concepto	Costos de la energía en el Mercado Eléctrico Mayorista			
	\$	\$/KW	\$/kWh	Importe (MXN)
Servicio	37.22	0.00	0.00	37.22
Distribución	1.00	0.00	2,214.45	2,214.45
Transmisión	1.00	0.00	405.34	405.34
CONACE	1.00	0.00	7.09	7.09
Perdida	1.00	0.00	2,214.45	2,214.45
Capacidad	0.00	0.00	3,225.00	3,225.00
ANMSE	1.00	0.00	13.62	13.62
Total	37.22	0.00	8,226.44	8,257.66

Concepto	Importe (MXN)
Carga Fija	37.22
Energía	8,226.44
Balanza	8,257.66
IVA 16%	1,281.30
Facturación del Periodo	9,538.96
Acuerdo Asiento	9,760.90
Total	\$19,371.17

Fecha, hora y lugar de emisión: 12 JUL 22 08:14:19. AUTENTICACIÓN DE PDF: Carta Caratula (Cartula) Modulo en Mexico (PROM)

(1) SERVEN. Costos trasladados con los límites del Mercado. (2) IAP. Derecho al suministro (2) kw. (3) Cargas y pérdidas. Diversos conceptos que se pueden incluir en el cliente real y relacionados con el suministro autorizado (PROM) Noiva.



CFE-contigo



87110 95-05-19 M.LNB-30101-001 CFE
01 400950931700 220724 000019371 6



67DD1102671980

Gobierno Municipal

114

\$19,371

(DIECINUEVE MIL TRESCIENTOS SETENTA Y UN PESOS M.N.)



Comisión Federal de Electricidad®

CFE Administrador de Servicios Básicos
Río Pédano No. 14, colonia Cuauhtémoc,
Alcaldía Cuauhtémoc, Código Postal 06500,
Ciudad de México, RFD: 0851609300P7

PMBJ

CAMPUS DEL CENTRO DE JUAREZ
CENTRO BENITO JUAREZ
CD BENITO JUAREZ, NL.
C.P. 57110

TOTAL A PAGAR:

\$51,170

(CINCUENTA Y UN MIL CIENTO SETENTA PESOS M.N.)

NO. DE SERVICIO : 400780800389

RMU : 57110 78-06-01 MJNB-5010-001 CFE

PERIODO FACTURADO: 06 JUN 22 08 JUL 22

TARIFA: APPT

NO. MEDIDOR: S/MEDD

MULTIPLICADOR:

FECHA LÍMITE DE PAGO: 24 JUL 22

CARGA CONECTADA KW: 15

DEMANDA CONTRATADA KW: 15

CORTE A PARTIR: 25 JUL 22


Concepto	No. medidor	Lectura actual Medida ● Cerrada ●	Lectura anterior Medida ● Tolerancia ●	Diferencia	Totales
kWh	S/MEDD	6103	0	6103	0
Mes	Días de mes	Consumo prom. diario	Energía kWh	Precio \$/kWh	
Mes	Factor de preparación	Demanda máxima \$/KW	Precio \$/KW	Importe (MXN)	Factor de potencia

Concepto	Costos de la energía en el Mercado Eléctrico Mayorista			
	\$	\$/KW	\$/MW	Importe (MXN)
Reintegro	87.99	0.00	0.00	87.99
Distribución	0.00	0.00	6,442.35	3,442.35
Transmisión	0.00	0.00	1,072.31	1,072.31
OPMA/S	0.00	0.00	45.76	45.76
Energía	0.00	0.00	8,533.90	8,533.90
Capacidad	0.00	0.00	4,944.90	4,944.90
SCRMEDD	0.00	0.00	30.02	30.02
Total	87.99	0.00	21,724.80	21,812.92

Concepto	Importe (MXN)
Carga PJE*	37.50
Energía	21,774.50
Suavidad	21,812.10
IVA 10%	3,455.53
Facilitación del Mercado	25,302.65
Adelanto Anterior	25,893.80
Total	51,170.51

Fecha, hora y lugar de impresión: 12 Jul 22 15:51:48 hrs. MATAMOROS 436 PUE Centro Calles de Delicias y Nueva Lucha México, CP 81600

(1) SCA MBVA. Datos relacionados con los servicios del Mercado. (2) SVP. Código de Identificación Público. (3) I22123 e I212130: Diversos conceptos que se pueden incluir en el año según el calendario laboral establecido por el SE. (4) SCA MBVA. Datos relacionados con los servicios del Mercado.



CFE-contigo



57110 78-06-01 MJNB-5010-001 CFE
01 400780800389 220724 000051170-1



670011025713802

Gobierno Municipal

115

\$51,170

(CINCUENTA Y UN MIL CIENTO SETENTA PESOS M.N.)



Comisión Federal de Electricidad®

CFE Administrador de Servicios Básicos
Río Pábaro No. 14, colonia Cuauhtémoc,
Alcaldía Cuauhtémoc, Código Postal 06300,
Ciudad de México. RFC: C68160300P7

PMBJ

LAMP DIRECTAS CENTRO DE JUAREZ
DIRECTAS CENTRO DE JUAREZ
CENTRO BENITO JUAREZ
CD BENITO JUAREZ, N.L.
C.P. 67110

NO. DE SERVICIO : 400781000581

RMU : 67110 78-10-01 MJN8-60101-003 CFE

TARIFA: APDT

NO. MEDIDOR: 3/MEDD

MULTIPLICADOR: 1

CARGA CONECTADA KW: 23

DEMANDA CONTRATADA KW: 23

TOTAL A PAGAR:

\$74,863

(SESENTA Y CUATRO MIL OCHOCIENTOS
SESENTA Y TRES PESOS M.N.)

PERIODO FACTURADO: 05 JUN 22 - 08 JUL 22

FECHA LÍMITE DE PAGO: 24 JUL 22

CORTE A PARTIR: 25 JUL 22

Concepto	No. medidor	Lectura actual		Lectura anterior		Diferencia	Totales
		Módulo	Calibrado	Módulo	Calibrado		
KWh	S/MEDD	9,03		0		0	0
Mes	Días de mes	Consumo prom. diaria		Energía kWh	Precio \$/kWh		
Mes	Factor de proporción	Demanda máxima \$/W		Precio \$/kW	Importe (M\$)	Factor de potencia	

Concepto	Costos de la energía en el Mercado Eléctrico Mayorista			
	\$	\$/kW	\$/KWh	Importe (M\$)
Suministro	37.22	0.00	3.00	37.22
Distribución	0.00	0.00	7,965.56	7,965.56
Transmisión	0.00	0.00	1,573.42	1,573.42
CFRAGE	0.00	0.00	60.10	26.10
Exigida	0.00	0.00	8,710.17	8,710.17
Capacidad	0.00	0.00	13,608.50	12,608.20
EG-MEM*	0.00	0.00	33.00	33.00
Total	37.22	0.00	31,872.95	51,906.27

Concepto	Importe (M\$)
Carga Pj ²	37.22
Energía	31,872.95
Subtotal	31,910.17
IVA 16%	5,109.48
Facturación de Período	37,019.73
Ajuste Altorca	37,846.26
Total	\$74,863.01

Fecha, hora y lugar de impresión: 10 JUL 22 18:11:47 hrs. MATAMOROS vía PSE Centro de servicio al cliente México en México DF (CPE)

(1) SOEMEM: Cargas relacionadas con los servicios del Mercado. (2) DPF: Donativo al Alumbrado Público. (3) Cargas o créditos: Cargas o créditos que se pagan con el saldo de los recibos anteriores con el cliente. * EG-MEM: Cargas relacionadas con los servicios del Mercado.

PDF FICHA
Lectura
Carga y consumo

CFE-contigo



67110 78-10-01 MJN8-60101 003 CFE
01 400781000581 220724 00074863 6



67DD 11026715822

Gobierno Municipal

\$74,863

(SESENTA Y CUATRO MIL OCHOCIENTOS SESENTA Y TRES PESOS M.N.)



Comisión Federal de Electricidad®

CFE Administrador de Servicios Básicos
Pío Pédraza No. 14, colonia Cuauhtémoc,
Alcaldía Cuauhtémoc, Código Postal 06500,
Ciudad de México. RFC: CSS160330C77

PMBJ ALUMBRADO LAS LOMAS

CARR SAN MATEO S N
LAS LOMAS Y HORTELANO
LAS LOMAS X SAN MATEO
CD BENITO JUÁREZ, N L
C.P. 07265

TOTAL A PAGAR:

\$86

(OCHENTA Y SEIS PESOS M.N.)

NO. DE SERVICIO : 400151008419

RMU : 67265 15-06-09 XAAX-010101 032 CFE

PERIODO FACTURADO: 08 JUN 22 - 09 JUL 22

TARIFA: APBT

NO. MEDIDOR: FGB23R

MULTIPLICADOR: 1

FECHA LÍMITE DE PAGO: 24 JUL 22

CARGA CONECTADA KW: 3

DEMANDA CONTRATADA KW: 3

CORTE A PARTIR: 25 JUL 22

Concepto	No. medidor	Lectura actual Medida ● Estática ●	Lectura anterior Medida ● Intermiso ●	Diferencia	Totales
kWh	FGB23R	004	084	0	0
Mes	Días de mes	Consumo prom. diario	Energía kWh	Precios \$&Wh	
Mes	Factor de proporción	Demanda máxima \$/kW	Precios \$/kW	Importe (MWh)	Factor de potencia

Concepto	Costos de la energía en el Mercado Eléctrico Mayorista			
	\$	\$/kW	\$/MWh	Importe (MWh)
Suministro	37.22	0.00	0.00	37.22
Transmisión	0.00	0.00	0.00	0.00
DISTRIBUCIÓN	0.00	0.00	0.00	0.00
Energía	0.00	0.00	0.00	0.00
Capacidad	0.00	0.00	0.00	0.00
SC+MCM ⁽¹⁾	0.00	0.00	0.00	0.00
Total	37.22	0.00	0.00	37.22

Concepto	Importe (MWh)
Carga PMP	37.22
Derecho	0.00
Subsidio	37.22
IVA 16%	5.82
Factoración del Periodo	49.17
Gravamen Armador	45.61
Total	185.76

Puede, para y lugar de residencia 12-Jul-22 15:52:17 hrs. MATAMOROS RFB PEB Centro Catayula Catayula San Juan de los Rios CDMX

(1) SC+MCM: Costos relacionados con los servicios del Mercado. (2) DAP: Derecho al Alumbrado Público. (3) Carga o créditos: Diferente concepto que se puede incluir en el caso de algún rubro relacionado con el suministro.

FORMA DE PAGO
CASH
CREDITO
CREDITO
CREDITO

¿CÓMO PAGAR? Pagar como lo indicamos, con la ayuda del Gobierno de la Junta. Consulte en la Oficina Pública o pague y pida recibo al Teléfono

67265 15-06-09 XAAX-010101 032 CFE

01 400151008419 220724 000000096 3



370011025710603

Gobierno Municipal

104


CFE-contigo



\$86

(OCHENTA Y SEIS PESOS M.N.)

CONSUMO HISTÓRICO



Periodo	Demanda kW	Consumo total kWh	Factor potencia %	Factor carga %	Precio medio (MXN)
JUL 21	1		1		1.0200
AGO 21	1		1		0.9900
SEP 21	1		1		0.9900
OCT 21	1		1		0.9400
NOV 21	1		1		0.9000
DIC 21	1		1		0.8900
ENE 22	0		0		0.9000
FEB 22	0		0		0.0000
MAR 22	0		0		0.0000
ABR 22	0		0		0.0000
MAY 22	0		0		0.0000
JUN 22	0		0		0.0000
JUL 22	0		0		0.0000

Instancias y recursos a disposición de los usuarios para atender quejas:

CFE / Administrador de Servicios Públicos

PROFECO
PROTECCIÓN FEDERAL DE CONSUMIDORES

CRE
COMISIÓN REGULADORA DE ENERGÍA

¡AVISO IMPORTANTE!

- Corte a partir de 25 JUL 22.

- Cuidemos el medio ambiente, ahorremos energía.

- Servicio a Clientes Teléfono 071.

Consiga los servicios de los diferentes suministradores: <http://www.cfe.com.mx> o al teléfono 071.



Bancomer, Banorte, Bansefi, Inbursa, Santander, Banamex, Banjército, Scotiabank, Hise, CIBanco, Alfama, Multis, Banco del Bajío, Banco Azteca, Soriana, Coppel



Comisión Federal de Electricidad®

CFE Suministrador de Servicios Básicos
Río Póndano No. 14, Colonia Cuauhtémoc,
Alcalda Cuauhtémoc, Código Postal 06503,
Ciudad de México. RFC: 0255160300CF7

PMBJ

LOMA BONITA S.A. CP.00000
LOMA PININEC
LAS LOMAS X SAN MATEO
CD BENITO JUAREZ, N.L.
C.P. 67205

NO. DE SERVICIO : 373080901276

RMU : 67265 08-08-11 MNJB-50101-005 CFE

TARIFA: APMT

NO. MEDIDOR: 018070

MULTIPLICADOR:

CARGA CONECTADA KW: 5

DEMANDA CONTRATADA KW: 5

TOTAL A PAGAR:

\$7,880

(SIETE MIL OCHOCIENTOS OCHENTA PESOS M/N)

PERIODO FACTURADO: 08 JUN 22 - 05 JUL 22

FECHA LÍMITE DE PAGO: 24 JUL 22

CORTE A PARTIR: 25 JUL 22


Concepto	No. medidor	Lectura actual Medido ● Estimado ●	Lectura anterior Medido ● Estimado ●	Diferencia	Totales
KWh	018070	40577	39428	1149	1,149
Mes	Días de mes	Consumo prom. diario	Energía KWh	Precio \$/KWh	
Mes	Factor de potencia	Demanda máxima \$/kW	Precio \$/kW	Importe (MXN)	Factor de potencia

Concepto	Costos de la energía en el Mercado Eléctrico Mayorista			Importe (MXN)
	\$	\$/kW	\$/kWh	
Suministro	372.22	0.00	0.00	372.22
Distribución	0.00	0.00	188.17	188.17
Transmisión	0.00	0.00	291.88	291.88
CENACE	0.00	0.00	8.50	8.50
Perjuicio	0.00	0.00	590.40	590.40
Capacidad	0.00	1,192.88	0.00	1,192.88
SCREW ¹⁾	0.00	0.00	0.00	0.00
Total	372.22	1,192.88	1,468.03	3,078.91

Concepto	Importe (MXN)
Carga Fija ²⁾	372.22
Energía	1,058.25
2% Bata Traslado ³⁾	56.45
Subscripción	3,080.93
IVA 1.6%	481.35
Facturación del Periodo	3,010.18
Crédito Falso H20 ⁴⁾	-4.34
Adeudo Anterior	4,088.18
Total	\$7,880.02

Fecha de emisión y fecha de impresión: 07-04-2022 16:00:00. VOUCHER 005 760 Centro Calceño Calceño Nueva Llave local CP4090

1) SCREW Costos relacionados con las actividades del Mercado. 2) BDT Desde el Almacén Público. 3) Cargos con los que Diversas compañías que se pueden reducir en el caso de haber sido un crédito. 4) Crédito Falso H20



57265 08-08-11 MNJB-50101-005 CFE
01 373080901276 220724 000007830 8



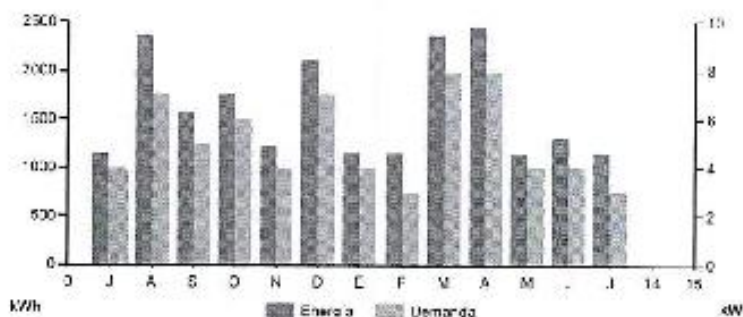
670011026711010

Gobierno Municipal 125

\$7,880

(SIETE MIL OCHOCIENTOS OCHENTA PESOS M/N)

CONSUMO HISTÓRICO



Periodo	Demanda kW	Consumo total kWh	Factor potencia %	Factor carga %	Precio medio (MXN)
JUL 21	4	1,149	0.00	0.00	2,8197
AGO 21	7	2,364	0.00	0.00	2,4362
SEP 21	5	1,565	0.00	0.00	2,6301
OCT 21	6	1,754	0.00	0.00	2,5665
NOV 21	4	1,216	0.00	0.00	2,7025
DIC 21	7	2,100	0.00	0.00	2,5136
ENE 22	4	1,149	0.00	0.00	2,7821
FEB 22	3	1,149	0.00	0.00	2,5619
MAR 22	8	2,364	0.00	0.00	2,4777
ABR 22	6	1,418	0.00	0.00	2,4647
MAY 22	4	1,149	0.00	0.00	2,7120
JUN 22	4	1,307	0.00	0.00	2,5887
JUL 22	3	1,149	0.00	0.00	2,5374

Instancias y recursos a disposición de los usuarios para atender quejas:

CFE / **Administrador de Servicios Públicos**
¡AVISO IMPORTANTE!

PROFECO
 COMISIÓN FEDERAL DE PROTECCIÓN DEL CONSUMIDOR

CRE
 COMISIÓN REGULADORA DE ENERGÍA

- Corte a partir de 95 kWh 22
- Cuidemos el medio ambiente, ahorraremos energía
- Con el saldo a tu favor se cubrió parcialmente este aviso-queja
- Servicio al Cliente Teléfono 071.

Conoce los servicios de los diferentes administradores: <http://www.serviciospublicos.com.mx>



Bancamer, Banorte, Bansefi, Inbursa, Santander, Banamex, Banjército, Scotiabank, Hsbci, CIBanco, Aflme, Multiva, Banco del Bajío, Banco Azteca, Sofiana, Coppel



Comisión Federal de Electricidad®

CFE Suministrador de Servicios Básicos
Río Rodero No. 14, colonia Cuauhtémoc,
Alcaldía Cuauhtémoc, Código Postal 06503,
Ciudad de México. RFC: C551632007

PMBJ

BOLINA SAN FRANCISCO S N
COLUMNA SANTO TOMAS
LAS LUMAS X SAN MARTIN
CD BENTO JUAREZ, N.L.
C.P. 67265

TOTAL A PAGAR:

\$21,154

(VEINTIUN MIL CIENTO CINCUENTA Y CUATRO PESOS M.N.)

NO. DE SERVICIO : 400120806937

RMU : 67265 12-08-30 MNJ8-60101-001 CFE

PERIODO FACTURADO: 06 JUN 22 - 08 JUL 22

TARIFA: AFMT

NO. MEDIDOR: DT283E

MULTIPLICADOR: 1

FECHA LÍMITE DE PAGO: 24 JUL 22

CARGA CONECTADA KW: 12

DEMANDA CONTRATADA KW: 2

CORTE A PARTIR: 25 JUL 22

Concepto	No. medidor	Lectura actual Verde ● Desechada ●	Lectura anterior Verde ● Desechada ●	Diferencia	Totales
KWh	DT283E	81008	78944	3064	3,062
Mes	Días de mes	Consumo prom. diario	Energía kWh	Precios \$/kWh	
Mes	Factor de potencia	Demanda máxima \$/kW	Precios \$/kW	Importe (MXN)	Factor de potencia

Costos de la energía en el Mercado Eléctrico Mayorista					Desglose del importe a pagar	
Concepto	\$	\$/kW	\$/kWh	Importe (MXN)	Concepto	Importe (MXN)
Suministro	372.22	0.00	0.00	372.22	Cargo fijo*	372.22
Distribución	0.00	0.00	070.51	970.51	Energía	7,544.97
Transmisión	0.00	0.00	602.20	680.28	5% Baja Tensión	139.33
CEMACE	0.00	0.00	24.80	24.60	Subsidio	8,129.57
Energía	0.00	0.00	3,912.00	2,912.69	IVA 14%	1,310.57
Capacidad	0.00	3,479.26	0.00	9,479.58	Facturación del periodo	9,425.14
SCRMSMF	0.00	0.00	20.11	20.11	Anexo a factura	11,775.59
Total	372.22	3,479.26	4,117.59	7,042.10	Total	\$21,154.73

Fecha límite y lugar de pago de Impuesto: 24 JUL 22 18:00 hrs. IMPAYOROS 100 PTE Centro Cadeneta Cadeneta Nuevo Leon Mexico CP 07160

(*) SOMM: Círculo rojo asociado con los servicios del Mercado. (1) DPF: Desechada al Abastecido Público. (2) Cargo a crédito: Diversos conceptos que se pueden incluir en el visto bueno relacionados con el suministro eléctrico.



67265 12-08-30 MNJ8-60101-001 CFE
01 400120806937 220724 000021154 9



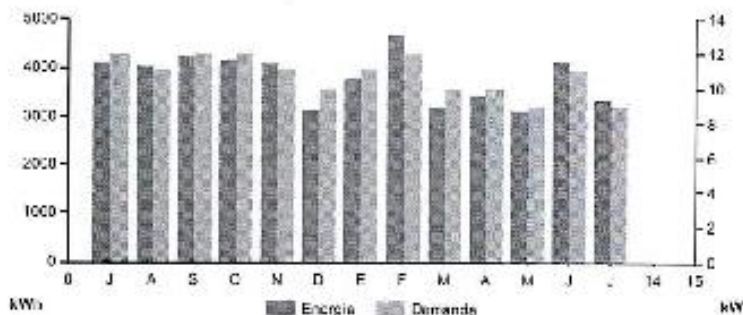
87D011008711-040

Gobierno Municipal

\$21,154

(VEINTIUN MIL CIENTO CINCUENTA Y CUATRO PESOS M.N.)

CONSUMO HISTÓRICO



Periodo	Demanda kW	Consumo total kWh	Factor potencia %	Factor carga %	Precio medio (MXN)
JUL 21	12	4,120	0.00	0.00	2,4128
AGO 21	11	4,025	0.00	0.00	2,3029
SEP 21	12	4,248	0.00	0.00	2,3767
OCT 21	12	4,164	0.00	0.00	2,3401
NOV 21	11	4,073	0.00	0.00	2,3262
DIC 21	10	3,137	0.00	0.00	2,4170
ENE 22	11	3,785	0.00	0.00	2,3074
FEB 22	12	4,670	0.00	0.00	2,3255
MAR 22	10	3,149	0.00	0.00	2,4202
ABR 22	10	3,431	0.00	0.00	2,3075
MAY 22	8	3,128	0.00	0.00	2,4338
JUN 22	11	4,086	0.00	0.00	2,4865
JUL 22	8	3,332	0.00	0.00	2,4250

Instancias y recursos a disposición de los usuarios para atender quejas:



Suministrador de Servicios Básicos



PROFECO



¡AVISO IMPORTANTE!

- Corte a partir de 25 JUL 22.
- Cuidemos el medio ambiente, ahorraremos energía.
- Servicio al Cliente Teléfono 071.

Conoce los servicios de los diferentes suministradores: <http://www.cfe.com.mx> o <http://www.cre.com.mx>





Comisión Federal de Electricidad®

CFE Administrador de Servicios Básicos
Río Páscar No. 14, colonia Cuauhtémoc,
Alcaldía Cuauhtémoc, Código Postal 06500,
Ciudad de México. RFC: C55160380CP

PMBJ FRACC PRIV DE SAN MATEO

MONTE RINAL PRIV DE SAN MATEO
CTD GALILEA
SAN MATEO CADEREYTA
CD BENITO JUAREZ, N.L.
C.P. 67296

TOTAL A PAGAR:
\$12,924

DOCE MIL NOVECIENTOS VENTICUATRO
PESOS M.N.

NO. DE SERVICIO : 400121004532
RMU : 67296 12-10-19 MJN--850104-001 CFE

PERIODO FACTURADO: 08 JUN 22 - 08 JUL 22

TARIFA: APMT **NO. MEDIDOR:** TX012N **MULTIPLICADOR:** 1

FECHA LÍMITE DE PAGO: 24 JUL 22

CARGA CONECTADA KW: 11 **DEMANDA CONTRATADA KW:** 11

CORTE A PARTIR: 25 JUL 22


Concepto	No. medidor	Lectura actual Medida ● Balanceo ●	Lectura anterior Medida ● Balanceo ●	Diferencia	Totales
kWh	TX012N	3448	1187	2262	2,262
Mes	Días de mes	Consumo prom. diario	Energía kWh	Precios \$/kWh	
Mes	Factor de potencia	Demanda máxima S/kW	Precios \$/kW	Importe (MXN)	Factor de potencia

Costos de la energía en el Mercado Eléctrico Mayorista				
Concepto	\$	\$/kW	\$/kVA	Importe (MXN)
Seminario	302.22	0.00	3.04	307.22
Distribución	0.00	0.00	303.04	303.04
Transmisión	0.00	0.00	387.00	387.00
CONACE	0.00	0.00	15.71	15.71
Energía	0.00	0.00	1,065.68	1,065.68
Capacidad	0.00	2,347.95	3.03	2,347.95
SCRMIW ⁽¹⁾	0.00	0.00	13.57	13.57
Total	302.22	2,347.95	2,773.99	3,454.17

Desglose del importe a pagar	
Concepto	Importe (V.O.U)
Carga Fija ⁽²⁾	307.22
Energía	5,121.25
2% Bono Tercer ⁽³⁾	129.83
Subtotal	5,558.30
IVA 16%	815.54
Pactación del Periodo	5,520.82
Adelanto Anterior	6,426.12
Total	\$12,924.89

Fecha, hora y lugar de impresión: 12/04/2022 16:17:05; MATR0206406 PTE Centro Cadereyta Cadereyta Nuevo Laredo México CP 02106

(1) SCRMIW: Costos relacionados con los servicios del Mercado. (2) BAF: Derecho al Abastecido. Pájaros. (3) Cargas o métodos: Diversos conceptos que se pueden incluir en el caso de recibo interconectados con E. SUBCONEXION. APLICACIONES DE SERVICIOS



CFE Contigo Te ofrece con la cantidad, con tu poder de decisión, la energía de la Federación Politécnica y dedicada al Teléfono

67296 12-10-19 MJN--850104-001 CFE
01 400121004532 220724 000012924 2



E7DD110257-107C

Gobierno Municipal

107



\$12,924

DOCE MIL NOVECIENTOS VENTICUATRO PESOS M.N.



Comisión Federal de Electricidad®

CFE Suministrador de Servicios Básicos
Río Póndano No. 14, colonia Cuauhtémoc,
Alcaldía Cuauhtémoc, Código Postal 06503,
Ciudad de México. RFC: C55160330CPT

PMBJ ALUMBRADO PUBLICO

AV. PORTAL DE SAN ROBERTO S N C
ALAMO PRIM P DEL CED
PORTAL DE JUAREZ
CD BENITO JUAREZ, N.L.
C.P. 67266

NO. DE SERVICIO : 373090802047

RMU : 67366 C9 10 20 DU 061221-007 CFE

TARIFA: 4PMI

NO. MEDIDOR: 37309L

MULTIPLICADOR: 1

CARGA CONECTADA KW: 14

DEMANDA CONTRATADA KW: 14

TOTAL A PAGAR:

\$5,245

(CINCO MIL DOSCIENTOS CUARENTA Y CINCO PESOS M.N.)

PERIODO FACTURADO: 06 JUN 22 - 05 JUL 22

FECHA LIMITE DE PAGO: 24 JUL 22

CORTE A PARTIR: 25 JUL 22

Concepto	No. medidor	Lectura actual Redes ● Estivos ●	Lectura anterior Redes ● Estivos ●	Diferencia	Totales
KWh	37EDRL	24287	23257	740	740
Mes	Días de mes	Consumo prom. diario	Energía kWh	Precio \$/kWh	
Mes	Factor de potencia	Densidad máxima \$/KW	Precio \$/KW	Importe (MXN)	Factor de potencia

Concepto	Costos de la energía en el Mercado Eléctrico Mayoreo			
	\$	\$/KW	\$/kWh	Importe (MXN)
Suministro	372.22	0.00	0.00	372.22
Distribución	0.00	0.00	126.78	126.78
Transmisión	0.00	0.00	190.08	190.08
CEMEXE	0.00	0.00	9.45	9.45
Energía	0.00	0.00	142.56	619.06
Capacidad	0.00	768.12	0.00	768.12
SC-NEM*	0.00	0.00	4.66	4.66
Total	372.22	768.12	309.85	2,051.34

Concepto	Importe (MXN)
Cargo Fija*	372.22
Energía	1,077.97
2% Baja Tensión P	41.93
Setorial	2,021.3
IVA 16%	334.93
Facturación del Periodo	7,425.78
Adiós Anterior	2,819.72
Total	\$5,245.90

Fecha, hora y lugar de impresión: 10 JUL 22 10:14 AM IVA: 16% IMPRESION: 400 PPS Ciudad Guaymas Jalisco México DF 01402

(1) SERVICIO: Guaymas Jalisco con los servicios del Servicio (2) IVA* (3) Servicio Al Cliente (4) Puntos de Contacto (5) Datos de contacto que pueden variar en el tiempo (6) Información de contacto de la Compañía



67366 06-10-20 DE 1-001221 001 CPT
01 373090802047 220724 000005245 2



67DD1102E71C480

Gobierno Municipal

95

\$5,245

(CINCO MIL DOSCIENTOS CUARENTA Y CINCO PESOS M.N.)



Comisión Federal de Electricidad®

CFE Suministrador de Servicios Básicos
Río Tódaro No. 14, colonia Cuauhtémoc,
Alcaldía Cuauhtémoc, Código Postal 06900,
Ciudad de México. RFC: C551033C67

PMBJ

LIB. J. CIGARROS Y CARRÓN MATEO
ENTRADA A SAN MATEO Y FIENILE ALUITET
CENTRO BENTO JUÁREZ
CD BENTO JUÁREZ, N.L.
C.P. 67110

NO. DE SERVICIO : 400851100804
RMU : 67110 35-11-01 MJNB-60101-004 CFE

TARIFA: APFT **NO. MEDIDOR:** JL1507 **MULTIPLICADOR:** 1

CARGA CONECTADA KW: 1 **DEMANDA CONTRATADA KW:** 1

TOTAL A PAGAR:

\$3,241

(TRES MIL DOSCIENTOS CUARENTA Y UN PESOS M.N.)

PERIODO FACTURADO: 05 JUN 22 - 05 JUL 22

FECHA LIMITE DE PAGO: 24 JUL 22

CORTE A PARTIR: 25 JUL 22

Concepto	Mo. medidor	Lectura actual Medida ● Calentada ●	Lectura anterior Medida ● Calentada ●	Diferencia	Totales
kWh	JL1507	00200	59816	362	362
Mes	Días de mes	Consumo prom. diario	Energía kWh	Precios \$/kWh	
Mes	Factor de potencia	Demanda máxima \$/kW	Precios \$/kW	Importe (MXX)	Factor de potencia

Costos de la energía en el Mercado Eléctrico Mayorista

Concepto	\$	\$/kW	\$/kWh	Importe (MXX)
Suministro	37.22	0.00	0.00	37.22
Distribución	0.03	0.00	312.93	312.93
Terminación	0.03	0.00	27.16	27.16
CONACE	0.01	0.00	2.93	2.93
Energía	0.03	0.00	415.23	415.23
Capacidad	0.03	0.00	336.80	336.80
SCHEMEX	0.03	0.00	2.29	2.29
Total	37.22	0.00	1,392.64	1,400.19

Detalle del importe a pagar

Concepto	Importe (MXX)
Cargo P.U.M	37.22
Energía	1,269.94
Subtota	1,400.16
IVA 16%	339.00
Facturación del Periodo	1,739.16
Acceso Artista	1,117.30
Total	\$3,241.66

Fecha, hora y lugar de impresión: 17 JUL 22 16:40:10 hrs. MACADP008 008 PIS Centro Delegación Delegación Nueva Laredo Estado COAHUILA

(1) SCHEMEX: Cargo de acceso por los servicios del Mercado. (2) IVA: Impuesto al Valor Agregado. (3) CONACE: Cargas de acceso. Diversos conceptos que se pagan por el uso de redes fabricados por el SUREPESB con el SUREPESB en colaboración con CFE.

¡CÓDIGO QR!
¡CÓDIGO QR!
¡CÓDIGO QR!
¡CÓDIGO QR!



67110 35-11-01 MJNB-60101-004 CFE
01 400851100804 220724 000003241 0



57001*000710080

Gobierno Municipal

60

\$3,241

(TRES MIL DOSCIENTOS CUARENTA Y UN PESOS M.N.)



Comisión Federal de Electricidad®

CFE Administrador de Servicios Básicos
Río Ródano No. 14, colonia Cuauhtémoc,
Alcaldía Cuauhtémoc, Código Postal 06500,
Ciudad de México. RFC: CSS16033CCP7

PMBJ FUENTES DEL SEMINARIO 2

PASEO DE LOS DIOCESANOS SIN
ANT CAMINO A SAN RCO
FUENTES DEL SEMINARIO
UD JUANITO JUAREZ, N.L.
C.P. 67260

TOTAL A PAGAR:

\$17,383

(DIECISIETE MIL TRESCIENTOS CINCUENTA Y TRES PESOS M.N.)

NÓ. DE SERVICIO : 400200807667
RMU : 07200 20-08-18 M.JN - 850101 035 CFE

PERIODO FACTURADO: 06 JUN 22 - 08 JUL 22

TARIFA: APMT **NÓ. MEDIDOR:** GA683M **MULTIPLICADOR:** 1

FECHA LÍMITE DE PAGO: 24 JUL 22

CARGA CONECTADA KW: 12 **DEMANDA CONTRATADA KW:** 12

CORTE A PARTIR: 25 JUL 22

Concepto	No. medidor	Lección actual Medida ● Estado ●	Factura anterior Medida ● Estado ●	Diferencia	Totales
KWh	GA683M	724.7	741.50	3267	3,267
KW	GA683M	8028	0	8928	8,928
K/Ah	GA683M	228	214	15	5
Mes	Días de mes	Consumo prom. diario	Energía kWh	PreCIO \$/kWh	
Mes	Factor de potencia	Demanda máxima \$/KW	PreCIO \$/KW	Importe (MVA)	Factor de potencia

Costos de la energía en el Mercado Eléctrico Mayorista

Concepto	\$	\$/KW	\$/MWh	Importe (MXN)
Servicio	372.22	0.00	0.39	372.22
Distribución	1.00	0.00	508.51	576.01
Transmisión	1.00	0.00	574.34	574.34
ChAALB	1.00	0.00	24.10	24.10
Crechil	1.00	0.00	2,899.02	2,899.02
Capacidad	0.00	3,391.15	0.00	3,391.15
SCHEM1	0.00	0.00	19.00	19.00
Total	372.22	3,391.15	4,027.65	7,791.05

Desglose del importe a pagar

Concepto	Importe (MXN)
Cargo F.o.P.	372.22
Energía	7,418.83
1% Baja Tarifa*	125.89
Bonificación Fondo de Amortiz*	-158.67
Sistema	7,798.17
DIA 100%	1,330.70
Facturación del Periodo	8,887.87
Adelanto Anterior	5,285.88
Total	617,300.55

México, a los quince días del mes de junio de 2022. 07250 20-08-18 M.JN - 850101 035 CFE Centro Cuauhtémoc, Calle República Nueva Leona número 07 07600

(1) SCHEM1: Costos relacionados con los servicios en el Mercado. (2) DVP: Concepto al Aluminado Pólicia. (3) Cargo a crédito: Diversos conceptos que se pagan a crédito y se abona cuando se cancela el crédito.

ESTE FACTURADO
ESTÁ
AUTORIZADO
POR
EL
GOBIERNO
MUNICIPAL



07250 20-08-18 M.JN - 850101 035 CFE
01 400200807667 220724 000017383 0



870011026770251

Gobierno Municipal

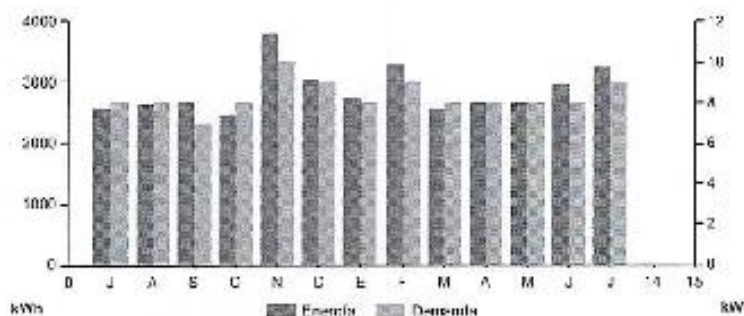
71



\$17,383

(DIECISIETE MIL TRESCIENTOS CINCUENTA Y TRES PESOS M.N.)

CONSUMO HISTÓRICO



Periodo	Demanda kW	Consumo total kWh	Factor potencia %	Factor carga %	Precio medio (MXN)
JUL 21	8	2,576	99.99	99.99	2.4472
AGO 21	8	2,626	99.99	99.99	2.4176
SEPT 21	7	2,604	99.99	99.99	2.3858
OCT 21	8	2,479	99.99	99.99	2.3954
NOV 21	10	3,791	99.99	99.99	2.2767
DIC 21	9	3,050	99.99	99.99	2.3478
ENE 22	8	2,752	99.99	99.99	2.3884
FEB 22	9	3,307	99.99	99.99	2.3179
MAR 22	8	2,691	100.00	100.00	2.3847
ABR 22	8	2,607	100.00	100.00	2.0708
MAY 22	8	2,671	100.00	100.00	2.4300
JUN 22	8	2,500	99.99	99.99	2.4402
JUL 22	9	3,287	100.00	100.00	2.3718



Código de barras del Recibido **Código Original** **Módulo de venta de energía en el sistema de pago de la CFE** **Pago en una sola exhibición**

MANIFIESTA EL PAGO DE LOS RECURSOS EN EL MOMENTO DE LA EMISIÓN DEL RECIBIDO. Para más información consulte el sitio web de la CFE. www.cfe.com.mx

MANIFIESTA EL PAGO DE LOS RECURSOS EN EL MOMENTO DE LA EMISIÓN DEL RECIBIDO. Para más información consulte el sitio web de la CFE. www.cfe.com.mx

MANIFIESTA EL PAGO DE LOS RECURSOS EN EL MOMENTO DE LA EMISIÓN DEL RECIBIDO. Para más información consulte el sitio web de la CFE. www.cfe.com.mx

Instancias y recursos a disposición de los usuarios para atender quejas:



Suministrador de Servicios Básicos



PROFECO



¡AVISO IMPORTANTE!

- Corte a partir de 25 JUL 22.
- Cuidemos el medio ambiente, ahorramos energía.
- Servicio a Clientes Teléfono 071.

Conoce los servicios de los diferentes suministradores: <http://www.cfe.com.mx>





Comisión Federal de Electricidad®

CFE Suministrador de Servicios Básicos
Pío Rodero No. 14, colonia Cuauhtémoc,
Alcaldía Cuauhtémoc, Código Postal 06500,
Ciudad de México. RFC: C561610331CFE

PMBJ FUENTES DEL SEMINARIO

PASEO DE LOS DIOSERANOS S/N
PASEO DE LOS JAVIERIN
FUENTES DEL SEMINARIO
CITYMARTO JUAREZ, N.L.
C.P. 67280

NO. DE SERVICIO : 400200807632

RMU : 67260 20 08 18 M.J.N - 850101 030 CFE

TARIFA: APMT

NO. MEDIDOR: 4523LY

MULTIPLICADOR: 1

CARGA CONECTADA KW: 14

DEMANDA CONTRATADA KW: 14

TOTAL A PAGAR:

\$20,858

(VEINTE MIL OCHOCIENTOS CINCUENTA Y OCHO PESOS M.N.)

PERIODO FACTURADO: 05 JUN 22 - 06 JUL 22

FECHA LÍMITE DE PAGO: 24 JUL 22

CORTE A PARTIR: 25 JUL 22

Concepto	No. medidor	Lectura actual		Lectura anterior		Diferencia	Totales
		Medida ●	Porcentaje ●	Medida ●	Calificada ●		
KWh	4523LY	61491		57910		4121	1,121
KW	4523LY	7214		0		7214	7,214
KVAh	4523LY	5182		5104		88	88
Mes	Días de mes	Consumo prom. diario		Energía kWh	Precios \$/kWh		

Mes	Factor de proporción	Demanda máxima \$/KW	Precios \$/KW	Importe (KW)	Factor de potencia
-----	----------------------	----------------------	---------------	--------------	--------------------

Concepto	Costos de la energía en el Mercado Eléctrico Mayorista			
	\$	\$/KW	\$/KWh	Importe (KW)
Suministro	372.22	0.00	0.00	372.22
Distribución	0.00	0.00	507.12	507.12
Transmisión	0.00	0.00	754.47	754.47
EMRACE	0.00	0.00	26.52	26.52
Energía	0.00	0.00	3,561.11	3,561.11
Capacidad	0.00	4,277.60	0.00	4,277.60
SD-MEDV ⁽¹⁾	0.00	0.00	34.79	34.79
Total	372.22	4,277.60	4,887.97	3,517.70

Detalle del Importe a pagar	
Concepto	Importe (KW)
Carga Fija ⁽²⁾	372.22
Potencia	4,277.60
2% Baja tensión ⁽³⁾	190.50
Reintegración Fondo de Reserva ⁽⁴⁾	242.70
Subtotal	5,083.02
IVA 16%	1,514.47
Reintegración del Periodo	10,679.69
Adelanto Anterior	0,576.20
Total	\$20,858.12

Puede, leer y pagar de inmediato. 11 JUL 22 10:28:00 hrs. 850101030 CFE Centro de Atención al Cliente Nueva Llave México DF 07438

(1) CCMEM: Carga relacionada con los servicios del Mercado. (2) OAT: Derecho al Abastecimiento Eléctrico. (3) OAT: Carga adicional por diversos conceptos que se pueden incluir en el avalúo resulto relacionados con el suministro eléctrico.



67260 20-08-18 M.J.N - 850101 030 CFE
01 400200807632 220724 00020858 2



87DD1180977095P

Gobierno Municipal

78



\$20,858

VEINTE MIL OCHOCIENTOS CINCUENTA Y OCHO PESOS M.N.



Comisión Federal de Electricidad®

CFE Suministrador de Servicios Básicos
Rk: Rodaje No. 14, colonia Cuauhtémoc,
Alcaldía Cuauhtémoc, Código Postal 06503,
Ciudad de México, P.C. C55160330C77

PMBJ VISTAS DEL SEMINARIO

SAN JUAN 3N
SAN FILARID
VISTAS DEL SEMINARIO
CALLE BENTO JUAREZ, S.L.
C.P. 06702

NO. DE SERVICIO : 400200704302

RMU : 67262 20-07-10 MUN -850101 005 CFE

TARIFA: APMT

NO. MEDIDOR: 18FDL0

MULTIPLICADOR: 1

CARGA CONECTADA KW: 12

DEMANDA CONTRATADA KW: 12

TOTAL A PAGAR:

\$26,125

(VENTISIS MIL CIENTO VENTICINCO PESOS M.N.)

PERIODO FACTURADO: 05 JUL 22 - 05 JUL 22

FECHA LÍMITE DE PAGO: 24 JUL 22

CORTE A PARTIR: 25 JUL 22

Concepto	No. medidor	Lectura actual Métrica • Estándar •	Lectura anterior Métrica • Faltante •	Diferencia	Totales
KWh	18FDL0	23069	18311	4857	4,857
KW	18FDL0	14069	0	14069	14,069
KVAh	18FDL0	59	59	0	0
MBS	Días de mes	Consumo prom. diario	Energía kWh	Precios \$/KWh	
Mes	Factor de proporción	Demanda máxima \$/KW	Precios \$/kW	Importe (MVA)	Factor de potencia

Costos de la energía en el Mercado Eléctrico Mayorista


Concepto	\$	\$/KW	\$/MWh	Importe (MXN)
Suministro	372.22	3.00	0.00	372.22
Distribución	0.00	3.00	594.00	594.00
Transmisión	0.00	3.00	352.00	352.00
CDMACE	0.00	3.00	55.94	55.94
Pérdida	0.00	3.00	4,326.73	4,326.73
Deposición	0.00	5,041.57	0.00	0,041.57
SC-MFVH	0.00	0.00	25.14	25.14
Total	372.22	5,044.57	5,303.74	11,077.59

Detalle del importe a pagar

Concepto	Importe (MXN)
Carga Fija*	372.22
Energía	11,031.31
2% Baja Tensión*	227.53
Bonificación Factor de Potencia*	-290.13
Subtota	11,340.93
IVA 16%	1,812.33
Retención del Periodo	18,125.83
Abono Anterior	10,000.10
Total	\$26,125.52

* Fecha límite de pago de impuestos: 10 JUL 22 10:00:00 hrs. UPTV-02002 604 PTE Centro Cuernavaca Cuernavaca estado Morelos México CFE/020

(1) SC-MEM: Costos relacionados con los servicios del Mercado. (2) DPF: Derecho al Alumbrado Público. (3) Cargas eléctricas. Otros conceptos que se aplican incluirán sus respectivos impuestos y recargos de disponibilidad de energía.



01 400200704302 220724 000026125 8



670D1102677253

Gobierno Municipal

CFE-contigo



\$26,125

(VENTISIS MIL CIENTO VENTICINCO PESOS M.N.)



Comisión Federal de Electricidad®

CFE Suministrador de Servicios Básicos
Río Róscara No. 14, colonia Cosahútemo,
Alcaldía Cuauhtémoc, Código Postal 06500,
Ciudad de México. P.O. BOX 167330/CP

PMBJ

GALES S Y BAHU CENTRAL
BAHA CENTRAL
LOS PUERTOS 1ER SEC. 2
APODACA N L
C.P. 68055

NO. DE SERVICIO : 373111101524
RNU : 68055 11-11-18 MJNB-50101 002 CFE

TARIFA: APMT **NO. MEDIDOR:** 25H621 **MULTIPLICADOR:**

CARGA CONECTADA KWh: 25

DEMANDA CONTRATADA KW: 25

TOTAL A PAGAR:
\$20,686

(VEINTE MIL SEISCIENTOS OCHENTA Y SEIS PESOS M.N.)

PERIODO FACTURADO: 13 JUN 22 - 15 JUL 22

FECHA LÍMITE DE PAGO: 01 AGO 22

CORTE A PARTIR: 02 AGO 22

Concepto	No. medidor	LECTURA ACTUAL Válida • Estimada •	LECTURA ANTERIOR Medida • Estimada •	Diferencia	Totales
KWh	25H621	71275	68305	2970	2,970
KV	25H621	8006	0	8006	8,063
KVAh	25H621	18307	16368	1939	639
Mes	Días de mes	Consumo prom. diario	Energía kWh	Precios \$/kWh	
Mes	Factor de proporción	Demanda máxima \$/kW	Precios \$/kW	Importe (MXN)	Factor de potencia

Concepto	Costos de la energía en el Mercado Eléctrico Mayorista			
	\$	\$/kW	\$/kWh	Importe (MXN)
Suministro	309.22	0.00	0.00	312.22
Distribución	0.00	0.00	507.12	507.12
Transmisión	0.00	0.00	522.12	522.12
CEMACE	0.00	0.00	31.48	31.48
Energy	0.00	0.00	2,961.73	2,961.73
Capacidad	0.00	3,002.00	0.00	3,002.00
SEENEM*	0.00	0.00	17.82	17.82
Total	372.22	3,002.00	3,049.30	7,105.66

Concepto	Importe (MXN)
Cargo Fija**	372.22
Energía	8,732.84
2% Desc. Tarifa**	142.10
Multiplicación Factor de Potencia**	-1,522
Subtotal	7,121.94
IVA 16%	1,140.55
Facturación del Periodo	8,272.50
Factura Anterior	12,414.00
Total	\$20,686.20

*SEENEM: Servicio Especial de Emergencia. **IVA: Impuesto al Valor Agregado. ***CARGO Fija: Costo de la energía en el Mercado Eléctrico Mayorista. ****CARGO Fija: Costo de la energía en el Mercado Eléctrico Mayorista. *****CARGO Fija: Costo de la energía en el Mercado Eléctrico Mayorista.

(*) SEENEM: Costo de la energía en el Mercado Eléctrico Mayorista. (**) IVA: Impuesto al Valor Agregado. (***) CARGO Fija: Costo de la energía en el Mercado Eléctrico Mayorista. (****) CARGO Fija: Costo de la energía en el Mercado Eléctrico Mayorista. (*****) CARGO Fija: Costo de la energía en el Mercado Eléctrico Mayorista.



373111101524 220801 000020686 7



373111000000840

Gobierno Municipal

34

CFE-contigo



\$20,686

(VEINTE MIL SEISCIENTOS OCHENTA Y SEIS PESOS M.N.)



Comisión Federal de Electricidad®

CFE Administrador de Servicios Básicos
Río Piedras No. 14, colonia Cuauhtémoc,
Alcaldía Cuauhtémoc, Código Postal 06500,
Ciudad de México, TFC: C66160350CPT

PMBJ

MANCHESTER EN SOMBURGO
EDMURGCG
FRACC. AGRUP. E-TP
APOYACA NL, NL
CP. 66649

NO. DE SERVICIO : 373111201308
KMU : 66649 11-12-15 MUNI-SO101 001 CFE

TARIFA: AFMT **NO. MEDIDOR:** 37926W **MULTIPLICADOR:** 1

CARGA CONECTADA KW: 13 **DEMANDA CONTRATADA KW:** 13

TOTAL A PAGAR:

\$6,215

(SEIS MIL DOSCIENTOS QUINCE PESOS M.N.)

PERIODO FACTURADO: 13 JUN 22 - 15 JUL 22

FECHA LÍMITE DE PAGO: 01 AGO 22

CORTE A PARTIR: 02 AGO 22

Concepto	No. medidor	Lectura actual Vecida ● Sifrada ●	Lectura anterior Vecida ● Sifrada ●	Diferencia	Totales
KWH	00926W	91963	96816	2147	2147
Mes	Días de mes	Consumo prom. diario	Energía kWh	Precios \$/kWh	
Mes	Factor de potencia	Demanda máxima \$/kW	Precios \$/kW	Importe (MXN)	Factor de potencia

Concepto	Costos de la energía en el Mercado Eléctrico Mayorista			
	\$	\$/kW	\$/kWh	Importe (MXN)
Suministro	372.22	0.00	0.00	372.22
Distribución	0.00	0.00	393.34	393.34
Trasmisión	0.00	0.00	377.44	377.44
CFEASF	0.00	0.00	5.89	19.89
Energía	0.00	0.00	1,885.74	1,885.74
Capacidad	0.00	2,226.59	0.00	2,226.59
SOAEMT	0.00	0.00	2.69	12.59
Total	372.22	2,226.59	2,652.29	5,259.19

Concepto	Deducciones del importe a pagar	Importe (MXN)
Cargo Fintec		372.22
Energía		4,883.58
5% Caja Servicio		193.19
Subsidio		5,156.16
IVA 1.2%		657.30
Prestación del Servicio		6,215.45
Ajustes Anterior		192.12
En Pago		440.00
Total		\$6,215.93

Fecha límite de pago: 01/08/2022. Para más información consulte el sitio de Internet: www.cfe.com.mx

(1) CFE No. de Distribución con sus respectivos Medios de Pago: Dirección al Alcabalero PUECO (St. Guadalupe, Jalisco). Datos contactados que se relacionan con los recibos relacionados con el cobro.

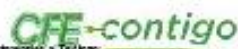


01 373111201308 220001 000006215 G



720011006690870

Gobierno Municipal



\$6,215

(SEIS MIL DOSCIENTOS QUINCE PESOS M.N.)





Comisión Federal de Electricidad®

CFE Administrador de Servicios Básicos
Pío Ríoceño No. 11, en la Cuauhtémoc,
Alameda Cuauhtémoc, Código Postal 06500,
Ciudad de México, P.O. Box 663306P7

PMBJ FRACC ANZURES VENTURA

CARR. S/N. BARCELONA Y OVIEDO
BARCELONA Y OVIEDO
FRACC ANZURES VENTURA
APDOCAFINA N. 1
C.F. 66649

TOTAL A PAGAR:

\$6,446

(SEIS MIL CUATROCIENTOS CUARENTA Y SEIS PESOS M.N.)

NO. DE SERVICIO : 373131102276

RMU : 66649 13-11-28 MJN-85010 003 CFE

PERIODO FACTURADO: 13 JUN 22 - 15 JUL 22

TARIFA: APMT

NO. MEDIDOR: 63693

MULTIPLICADOR: 1

FECHA LIMITE DE PAGO: 01 AGO 22

CARGA CONECTADA KW: 2

DEMANDA CONTRATADA KW: 12

CORTE A PARTIR: 02 AGO 22

Concepto	No. medidor	Leerura actual Medido ● Estimado ●	Leerura anterior Medido ● Estimado ●	Diferencia	Totales
KWH	66693	85695	83955	2243	2,340
Mes	Días de mes	Consumo prom. diario	Energía kWh	Precio \$/kWh	
Mes	Factor de potencia	Demanda máxima \$/MW	Precio \$/KW	Importe (MXN)	Factor de potencia

Concepto	Costos de la energía en el Mercado Eléctrico Mayorista			
	\$	\$/KW	\$/KWh	Importe (MXN)
Energía	373.22	3.00	6.00	373.22
Distribución	0.00	3.00	300.00	300.00
Transmisión	0.00	3.00	303.70	303.70
CFEACC	3.00	3.00	18.08	18.08
Energía	0.00	3.00	1,945.50	1,945.50
Capacidad	0.00	2,325.12	0.99	2,325.12
SO-MEM	0.00	3.00	3.44	3.44
Total	373.22	2,325.12	2,758.71	5,446.05

Concepto	Importe (MXN)
Carga Fija	373.22
Energía	3,075.83
2% Bajo Tensión	100.98
Salario	5,557.85
IVA 16%	892.12
Facturación del Periodo	6,446.10
Apecho Amortiz	7,125.30
Bo Pago	7,125.00
Total	56,446.10

Fecha de corte y pago de este servicio: 15 JUN 22 13:11:28 MJN-85010 003 CFE. Cuenta No. 481100411001. CFE. CFE México con México. C.F. 66649

(1) SO-MEM: Cobro relacionado con el servicio de Mercado Mayorista (M.M.) de Energía y Alumbrado Público. (2) Carga e crédito: Diversos conceptos que se acreditan en el saldo debo relacionado con el servicio.



86649 13-11-28 MJN-85010 003 CFE
01 373131102276 220801 000006446 5



72011006660880

Gobierno Municipal

97

CFE-contigo



\$6,446

(SEIS MIL CUATROCIENTOS CUARENTA Y SEIS PESOS M.N.)



Comisión Federal de Electricidad®

CFE Suministrador de Servicios Básicos
Río Ríoero No. 14, colonia Cuauhtémoc,
Alcaldía Cuauhtémoc, Código Postal 06000,
Ciudad de México, P.O. Box 160300 P.M.

PMBJ PROL RUIZ CORTINES

PROL RUIZ CORTINES S DE RL
PTE CASITA RIVIERA APDOCAO
CENTRO HISTÓRICO JUÁREZ
APODACA N.L. N.L.
C.P. 6710

NO. DE SERVICIO : 100150205253
RMU : 67110 15-02-20 CM - 130201 001 CFE

TARIFA: 7PM1 **NO. MEDIDOR:** 86M5H8 **MULTIPLICADOR:** 1

CARGA CONECTADA KW: 10 **DEMANDA CONTRATADA KW:** 10

TOTAL A PAGAR:

\$4,257

(CUATRO MIL DOSCIENTOS CINCUENTA Y SIETE PESOS M.N.)

PERIODO FACTURADO: 13 JUN 22 - 15 JUL 22

FECHA LIMITE DE PAGO: 01 AGO 22

CORTE A PARTIR: 02 AGO 22

Concepto	No. medidor	LECTURA ACTUAL Medida ● Estándar ●	LECTURA ANTERIOR Medida ● Estándar ●	Diferencia	Totales
KWh	86M5H8	32202	30784	1418	1418
Mes	Días de mes	Consumo prom. diario	Energía kWh	Precio \$/kWh	
Mes	Factor de potencia	Demanda máxima \$/kW	Precio \$/kW	Importe (MXN)	Factor de potencia

Concepto	Costo de la energía en el Mercado Eléctrico Mayorista			
	\$	\$/kW	\$/kWh	Importe (MXN)
Búsqueda	372.22	0.00	0.00	372.22
Distribución	0.00	0.00	253.56	253.56
Transmisión	0.00	0.00	242.20	242.20
CEMEXE	0.00	0.00	19.49	19.49
Energía	0.00	0.00	1,232.24	1,232.24
Capacidad	0.00	1,471.88	0.00	1,471.88
SCRMW ¹⁾	0.00	0.00	0.51	0.51
Total	372.22	1,471.88	1,754.08	3,598.10

Concepto	Importe (MXN)
Carga Fija ²⁾	372.22
Energía	1,232.95
2% Bono Energía ³⁾	24.66
Subtotal	1,629.83
IVA 16%	262.92
Facturación de Período	4,257.35
Adelanto Anterior	(3,933.44)
Saldo a Pagar	(676.09)
Total	\$4,257.00

Fecha de emisión y pago de este boleto: 22-AUG-2022 11:22 hrs. No. Boleto: 060000150205253. No. Cuenta: 000150205253. No. de identificación del cliente: 0000042573

¹⁾ SCRMW: Costo relacionado con los servicios del Mercado. ²⁾ BPF: Carga de Alumbrado Público. ³⁾ Cargas o créditos: Diversos conceptos que se pueden incluir en el importe total relacionado con el servicio.



77110 15-02-20 CM - 130201 001 CFE
01 400150205253 220801 000004257 3



7500110368893800

Gobierno Municipal

CFE-contigo



\$4,257

CUATRO MIL DOSCIENTOS CINCUENTA Y SIETE PESOS M.N.



Comisión Federal de Electricidad®

CFE Administrador de Servicios Básicos
Río Ríoano No. 4, colonia Cuauhtémoc,
Alcaldía Cuauhtémoc, Código Postal 06500,
Ciudad de México, RFC: CFE180330CP7

PMBJ CENTRO SALUD SAN MATEO

CAVINO A LA LOB TA 102 CP 6729
CSU SEGUNDA
SAN MATEO CAHUYEYTA
CD BENITO JUAREZ, N.L.
C.P. 67296

NO. DE SERVICIO : 400170705571

RMU : 67296 17-07-13 MJN8-SC101N 010 CFE

TARIFA: PDST

NO. MEDIDOR: N824PC

MULTIPLICADOR:

CARGA CONECTADA kW: 3

DEMANDA CONTRATADA kW: 3

TOTAL A PAGAR:

\$3,352

[TRES MIL TRESCIENTOS CINCUENTA Y DOS PESOS M.N.]

PERIODO FACTURADO: 06 JUN 22 - 06 JUL 22

FECHA LÍMITE DE PAGO: 24 JUL 22

CORTE A PARTIR: 25 JUL 22


Concepto	No. medidor	Leerda actual Medida ● Estancia ●	Leerda anterior Medida ● Estancia ●	Diferencia	Totales
kWh	N824PC	25285	24785	500	500
Mes	Días de mes	Consumo prom. diario	Energía kWh	Precios \$/kWh	
Mes	Factor de potencia	Demanda máxima \$/MW	Precios \$/kW	Importe (MW)	Factor de potencia

Concepto	Costos de la energía en el Mercado Eléctrico Mayorista			
	\$	\$/kW	\$/kWh	Importe (kWh)
Servicio	37.22	0.00	0.00	37.22
Distribución	0.00	0.00	446.25	446.25
Tarifa energía	0.00	0.00	67.10	67.10
CSVAZ	0.00	0.00	0.00	0.00
Energía	0.00	0.00	691.10	691.10
Capacidad	0.00	0.00	500.00	500.00
SCRMEN**	0.00	0.00	8.00	8.00
Total	37.22	0.00	1,693.95	1,729.17

Desglose del importe a pagar	
Concepto	Importe (MXN)
Carga Fija**	37.22
Energía	1,221.25
Subtotal	1,258.47
IWA 10%	270.25
Facturación del Periodo	2,028.88
Acuerdo Anterior	1,342.88
Total	\$3,352.88

Fecha, hora y lugar de impresión: 15 JUL 22 10:04:21 (MEX) 480 PTE Ciudad Cuernavaca, Delegación Nueva Loma México, CP 61400

(*) \$6xVEM: Códigos QR creados con el convertidor de México. (2) DVP: Derecho al Nombre Público. (3) Cargas conectadas: Diferencia con respecto a la última factura. (4) El saldo inicial y los saldos de



El Gobierno Federal trabaja con la imparcialidad con la que brinda servicios públicos. Servirte de la Fuente Pública es más y diferente a Telcel.



67296 17-07-13 MJN8-SC101N 010 CFE
01 400170705571 220724 000003352 1



6700-1126750088

Gobierno Municipal

13

CFE-contigo



\$3,352

[TRES MIL TRESCIENTOS CINCUENTA Y DOS PESOS M.N.]



Comisión Federal de Electricidad®

CFE Administrador de Servicios Básicos
Río Rincón No. 14, colonia Cuauhtémoc,
Avenida Cuauhtémoc, Código Postal 06500,
Ciudad de México. P.F. 055167050397

PMBJ

AV. MISIÓN SAN MATEO NUMERO 10

CARR. JUÁREZ-SAN MATEO
CD BENITO JUÁREZ, N.L.
C.P. 36444

NO. DE SERVICIO : 400031200197

RMU : 06144 03-12-02 M.JNB-50101 003 CFE

TARIFA: /PM1

NO. MEDIDOR: T024TC

MÚLTIPlicADOR: 1

CARGA CONECTADA KWh: 7

DEMANDA CONTRATADA KWh: 7

TOTAL A PAGAR:

\$2,381

(DOS MIL TRESCIENTOS OCHENTA Y UN PESOS M.N.)

PERIODO FACTURADO: 06 JUN 22 - 06 JUL 22

FECHA LÍMITE DE PAGO: 24 JUL 22

CORTE A PARTIR: 26 JUL 22


Concepto	No. medidor	Lectura actual Medida ● 129600 ●	Lectura anterior Medida ● 129350 ●	Diferencia	Totales
KWh	T024TC	2892	28643	249	249
Mes	Días de mes	Consumo prom. diario	Energía kWh	Precio \$/kWh	
Mes	Factor de potencia	Demanda máxima \$/kW	Precio \$/kW	Importe (kWh)	Factor de potencia

Concepto	Costo de la energía en el Mercado Eléctrico Mayorista			
	\$	\$/kW	\$/kWh	Importe (M\$)
Suministro	372.22	0.00	0.00	372.22
Distribución	0.00	0.00	13.39	33.39
Transmisión	0.00	0.00	43.77	43.77
CFRANCE	0.00	0.00	1.84	1.84
Energía	0.00	0.00	218.35	218.35
Capacidad	0.00	208.40	0.00	258.40
SC-MEM ⁽¹⁾	0.00	0.00	1.40	1.40
Total	372.22	258.40	326.67	957.55

Detalle del importe a pagar	
Concepto	Importe (M\$)
Cargo Fijo ⁽²⁾	372.22
Energía	581.33
SE Bajo Tensión ⁽³⁾	19.16
Subtotal	972.70
IVA 16%	156.27
Facturación de Periodo	1,328.97
Adeudo Anterior	1,245.24
Total	\$2,001.21

Fecha Factura y periodo de Impuesto: 13 JUL 22 18:01:30 hrs. IVA: 01009-0201916 2v-00 Caducidad Caducidad: Nueva Ley, Mexico CF 27/00

(1) SC-MEM: Costos adicionales con los servicios del Mercado. (2) Fij: Derecho de Alambre y Tablero. (3) Bajo tensión: Diversos conceptos que se pagan en función de los niveles de voltaje suministrados en el suministro.



01 400031200197 220724 00002301 5



67001-1026780250

Gobierno Municipal

\$2,381

(DOS MIL TRESCIENTOS OCHENTA Y UN PESOS M.N.)



Comisión Federal de Electricidad®

CFE Suministrador de Servicios Básicos
Río Ríoano No. 14, colonia Cuauhtémoc,
Alcaldía Cuauhtémoc, Código Postal 03320,
Ciudad de México. RFC: CFS1603303P7

PMBJ

ALMERA 113
CARRIZALABA
CARR. JUÁREZ SAN MATEO
CD BENTÓ JUÁREZ, N.L.
C.P. 66144

NO. DE SERVICIO : 400031200383

RMI : 66444 03-12-02 MJNB 50101-002 CFE

TARIFA: AFM1

NO. MEDIDOR: DT260E

MULTIPLICADOR:

CARGA CONECTADA KW: 8

DEMANDA CONTRATADA KW: 8

TOTAL A PAGAR:

\$13,531

(TRECE MIL QUINIENTOS TREINTA Y UN PESOS M.N.)

PERIODO FACTURADO: 05 JUN 22 - 08 JUL 22

FECHA LÍMITE DE PAGO: 24 JUL 22

CORTE A PARTIR: 26 JUL 22

Concepto	No. medidor	Lectura actual Meses ● Litros ●	Lectura anterior Meses ● Litros ●	Diferencia	Totales
Kwh	DT260E	50906	48477	2432	2,432
Mes	Días de mes	Consumo prom. diario	Energía kWh	Precios \$/kWh	
Mes	Factor de potencia	Demanda máxima \$/kW	Precios \$/kW	Importe (MXN)	Factor de potencia

Concepto	Costos de la energía en el Mercado Eléctrico Mayorista			
	\$	\$/kW	\$/kWh	Importe (MXN)
Suministro	072.22	0.03	0.88	375.22
DISTRIBUCIÓN	0.00	0.03	443.73	341.73
Transmisión	0.00	0.03	157.55	157.55
CENACE	0.00	0.03	18.00	18.00
Energía	0.00	0.03	2,118.41	2,118.41
Capacidad	0.00	2,324.42	0.00	2,324.42
SO1W-M ²	0.00	0.00	14.99	14.99
Total	372.22	2,824.42	3,017.26	5,913.32

Concepto	Importe (MXN)
Costo Fija ¹	072.22
Energía	6,541.73
2% Baja Tensión ²	119.20
Balanza	6,032.29
IVA 16%	945.15
Facturación del Período	6,032.25
Impuesto Amante ³	6,754.96
Total	\$13,531.71

Punto de venta y lugar de inscripción: 17-18-20-19M-071m MATAMOROS AV PTE Centro Calles y Calles Nueva Leon Mexico CP 67060

(1) 50 (W/M) De la información por los servicios del Mercado (2) OAP, Costos de el Alquilado Público. (3) Cargas o créditos. Diversos conceptos que se puedan incluir en el orden recibo relacionado con el SUMINISTRO AUTORIZADO POR FISCALIA



CFE Suministrador de Servicios Básicos con la Impulsión, con la ayuda de nuestros socios. Secretaría de la Función Pública subjes y devencos al "Total"

66444 03-12-02 MJNB-50101-002 CFE
01 400031200383 220724 000013531 8



07DD11K26780260

Gobierno Municipal

17

CFE-contigo



\$13,531

(TRECE MIL QUINIENTOS TREINTA Y UN PESOS M.N.)





Comisión Federal de Electricidad®

CFE Suministrador de Servicios Básicos
Río Ríoqno No. 11, colonia Cuauhtémoc,
Avenida Cuauhtémoc, Código Postal 06500,
Ciudad de México. RFC: C5518C330CP7

PMBJ FRACC LOS PUERTOS III SEC

VENECIA S N LOS PUERTOS 3ER S
LIDU
LOS PUERTOS III SEC
APODYACA N L, N.L.
C.P. 66055

NO. DE SERVICIO : 370140702546
RMU : 66055 14 07 11 CMI 130201 001 CFE

TARIFA: APMT NO. MEDIDOR: 960301 MULTIPLICADOR: 1

CARGA CONECTADA KW: 22 DEMANDA CONTRATADA KW: 22

TOTAL A PAGAR:

\$29,391

VEINTINUEVE MIL TRESCIENTOS NOVENTA Y UN PESOS M.N.

PERIODO FACTURADO: 15 JUN 22 - 15 JUL 22

FECHA LIMITE DE PAGO: 01 AGO 22

CORTE A PARTIR: 02 AGO 22

Concepto	No. medidor	Lectura actual Medida • Última •	Lectura anterior Medida • Última •	Diferencia	Totales
KWh	960301	40762	35212	5550	5,550
KW	960301	8874	0	8874	8,874
KVAh	960301	6085	6085	0	0
Mes	Días de mes	Consumo prom. diario	Energía kWh	Precio \$/kWh	
Mes	Factor de potencia	Demanda máxima S/KW	Precio \$/KW	Importe (MXN)	Factor de potencia

Concepto	Costos de la energía en el Mercado Eléctrico Mayorista			
	\$	S/KW	S/kWh	Importe (MXN)
Suministro	372.22	0.00	0.00	372.22
Distribución	0.00	0.00	570.51	570.51
Transmisión	0.00	0.00	570.51	570.51
CENACE	0.00	0.00	41.07	41.07
Energía	0.00	0.00	4,622.55	4,622.55
Capacidad	0.00	5,760.00	0.00	5,760.00
SCRM/Wh ⁽¹⁾	0.00	0.00	33.30	33.30
Total	372.22	5,760.00	6,443.93	12,576.64

Concepto	Detalle del importe a pagar	Importe (MXN)
Carga Fija ⁽²⁾		372.22
Energía		12,204.42
IVA 16% Distribución		251.53
Distribución Factor de Potencia ⁽⁴⁾		320.10
Subtotal		13,207.47
IVA 16%		2,191.19
Facturación del Periodo		14,568.66
Abono Anterior		14,862.34
Total		\$29,391.00

Nota: IVA, Impuesto y Pagos de Seguridad Social. 01/07/2022. No. de Pedido: 66055 14 07 11 CMI 130201 001 CFE

(1) SCRM/Wh: Costos relacionados con la operación de los sistemas de transmisión. (2) Carga Fija: Cargas e intereses diversos relacionados que se pagan fijo en un periodo de facturación.

FORMA DE PAGO
CASH
CANTONERO
TRANSFERENCIA BANCARIA



720011006690630
01 370140702546 220801 00029391 0



\$29,391

VEINTINUEVE MIL TRESCIENTOS NOVENTA Y UN PESOS M.N.

720011006690630

Gobierno Municipal



Comisión Federal de Electricidad®

CFE Suministrador de Servicios Básicos
Río Río con No. 14, colonia Cuauhtémoc,
Alameda Cuauhtémoc, Código Postal 06500,
Ciudad de México. R.F.C. CFE100310079

MUNICIPIO JUAREZ NL

HUMANITLA SN
CHCLULA
LOS PUERTOS 1ER SEC. 0
APODACA N.L. N.L.
C.P. 68065

TOTAL A PAGAR:

\$25,282

(VEINTICINCO MIL DOSCIENTOS OCHENTA Y DOS PESOS M.N.)

NO. DE SERVICIO : 3702000905654

RMU : 08055 20-09-30 MUNJ-850101 015 CFE

PERIODO FACTURADO: 13 JUN 22 - 15 JUL 22

TARIFA: APMT

NO. MEDIDOR: M1005W

MULTIPLICADOR:

FECHA LÍMITE DE PAGO: 01 AGO 22

CARGA CONECTADA KW: 9

DEMANDA CONTRATADA KW: 9

CORTE A PARTIR: 02 AGO 22

Concepto	No. medidor	Lecltura actual Medida ● Estimada ●	Lecltura anterior Medida ● Estimada ●	Diferencia	Tar.Mes
kWh	M1005W	9737	5980	3748	3.748
Mes	Días de mes	Consumo prom. diario	Energía kWh	Precios \$/kWh	
Mes	Factor de potencia	Demanda máxima \$/kW	Precios \$/kW	Importe (MxN)	Factor de potencia

Concepto	Costos de la energía en el Mercado Eléctrico Mayorista			
	\$	\$/kW	\$/kWh	Importe (MxN)
Suministro	372.22	0.00	0.00	372.22
Distribución	0.00	0.00	4.0000	4.0000
Tercerización	0.00	0.00	220.00	220.00
CONACE	0.00	0.00	27.74	27.74
Energía	0.00	0.00	3,257.01	3,257.01
Capacidad	0.00	3,699.42	0.00	3,699.42
SO-MEMF	0.00	0.00	22.74	22.74
Total	372.22	3,699.42	4,899.84	6,892.85

Desglose del importe a pagar	
Concepto	Importe (MxN)
Carga Fija*	402.00
Energía	6,790.46
Ste. Base Terceriz*	177.25
Subtotal	7,369.71
IVA 14%	1,448.30
Pagosación del Período	10,466.31
Alcance Anterior	14,732.51
Total	25,282.82

Precio base y base de impuestos, IVA 14% (Código de Producto: 850101) (Código de Servicio: 015) (Código de Tarifa: APMT) (Código de Medidor: M1005W) (Código de Demanda: 9) (Código de Carga: 9) (Código de Contrato: 3702000905654) (Código de Cuenta: 08055 20-09-30 MUNJ-850101 015 CFE)

08055 20-09-30
MUNJ-850101
015 CFE

* Si desea: Conecte el cable con el servicio de instalación (Código de Servicio: 850101) (Código de Tarifa: APMT) (Código de Medidor: M1005W) (Código de Demanda: 9) (Código de Carga: 9) (Código de Contrato: 3702000905654) (Código de Cuenta: 08055 20-09-30 MUNJ-850101 015 CFE)

Verifique la exactitud de la información con el servicio al cliente de la CFE. Consulte en la Unidad Técnica y/o en el Centro de Atención al Cliente.

85055 20-09-30 MUNJ-850101 015 CFE

01 3702000905654 220001 000025282 0



72DE 1D3E660380

Código Municipal

36




\$25,282

VEINTICINCO MIL DOSCIENTOS OCHENTA Y DOS PESOS M.N.



CONSUMO HISTÓRICO



Período	Demanda kW	Consumo total kWh	Energía Factor potencia %	Demanda Factor potencia %	Factor carga %	Precio medio (MXN)
AGO 21	19	6592	0.00	0.00	0.00	2.3278
SEP 21	10	6900	0.00	0.00	0.00	2.3185
OCT 21	17	5710	0.00	0.00	0.00	2.3077
NOV 21	17	5947	0.00	0.00	0.00	2.3623
DIC 21	16	6180	0.00	0.00	0.00	2.2883
ENE 22	10	5646	0.00	0.00	0.00	2.3159
FEB 22	16	6156	0.00	0.00	0.00	2.3117
MAR 22	11	4847	0.00	0.00	0.00	2.3268
ABR 22	16	4916	0.00	0.00	0.00	2.3729
MAY 22	15	5204	0.00	0.00	0.00	2.4158
JUN 22	14	5213	0.00	0.00	0.00	2.4168
JUL 22	10	5746	0.00	0.00	0.00	2.4110

Instancias y recursos a disposición de los usuarios para atender quejas:



Comisión de Servicios al Cliente



PROFECO




¡AVISO IMPORTANTE!

- Corte a partir de 02 AGO 22.
- Cuidemos el medio ambiente, ahorremos energía.
- Servicio a Clientes Teléfono 071

Conoce los servicios de los diferentes suministradores. [Aquí puedes encontrarlos por medio de una herramienta en línea.](#)



CONSUMO HISTÓRICO



Periodo	Demanda kWh	Consumo total kWh	Energía	Demanda	Factor potencia %	Factor carga %	Precio medio (MXN)
JUL 21	0				0	0.00	0.0000
AGO 21	0				0	0.00	0.0000
SEP 21	0				0	0.00	0.0000
OCT 21	0				0	0.00	0.0000
NOV 21	0				0	0.00	0.0000
DIC 21	0				0	0.00	0.0000
ENE 22	0				0	0.00	0.0000
FEB 22	0				0	0.00	0.0000
MAR 22	0				0	0.00	0.0000
ABR 22	0				0	0.00	0.0000
MAY 22	0				0	0.00	0.0000
JUN 22	0				0	0.00	0.0000
JUL 22	0				0	0.00	0.0000



Este Servicio del Banco - Copia Original - Este documento es una representación impresa de un CSD - PAGO en 201 201 201 201

El presente es un documento de carácter informativo y no constituye un contrato de compraventa de energía eléctrica. El precio de la energía eléctrica se determina en función de los precios de compra de energía eléctrica en el mercado mayorista de energía eléctrica y de los costos de distribución de energía eléctrica.

El presente documento es una copia impresa de un documento digitalizado. El precio de la energía eléctrica se determina en función de los precios de compra de energía eléctrica en el mercado mayorista de energía eléctrica y de los costos de distribución de energía eléctrica.

El presente documento es una copia impresa de un documento digitalizado. El precio de la energía eléctrica se determina en función de los precios de compra de energía eléctrica en el mercado mayorista de energía eléctrica y de los costos de distribución de energía eléctrica.

El presente documento es una copia impresa de un documento digitalizado. El precio de la energía eléctrica se determina en función de los precios de compra de energía eléctrica en el mercado mayorista de energía eléctrica y de los costos de distribución de energía eléctrica.

Si tienes dudas o necesitas ayuda a disposición de los usuarios para atender quejas:



¡AVISO IMPORTANTE!

- Corte a partir de 09 AGO 22.
- Cuidemos el medio ambiente, ahorraremos energía.
- Servicio a Clientes: Teléfono 011.

Conoce los servicios de los diferentes suministradores: www.cfe.com.mx, www.profeco.com.mx, www.cre.com.mx





Comisión Federal de Electricidad®

CFE Suministrador de Servicios Básicos
Río Rócano No. 14, colonia Cusuhüéme,
Avenida Cuauhtémoc, Código Postal 03300,
Ciudad de México, R.F.C. CFE16C3303P7

MUNICIPIO DE JUAREZ NL

VIA BOVILLO SN
VIA TITIC
NARQUES HERRERO
RPOCAGAN L. NL
C.P. 67254

NO. DE SERVICIO : 370200904984
RMU : 67254 20 09 25 MUN 850101 CTO CFE

TARIFA: AFMT **Nº. MEDIDOR:** G855N **MULTIPLICADOR:** 1

CARGA CONECTADA KW: 15

DEMANDA CONTRATADA KW: 15

TOTAL A PAGAR:

\$8,315

(OCHO MIL TRESCIENTOS QUINCE PESOS M.N.)

PERIODO FACTURADO: 13 JUN 22 - 15 JUL 22

FECHA LIMITE DE PAGO: 01 AGO 22

CORTE A PARTIR: 02 AGO 22

Concepto	No. medidor	Lectura actual Módulo ● Estación ●	Lectura anterior Módulo ● Estación ●	Diferencia	Totales
KWh	G855N	71718	89607	3019	3019
KW	G855N	8874	0	8874	8874
KW/h	G855N	1	1	0	0
Mes	Días de mes	Consumo prom. diario	Energía kWh	Precio \$/kWh	
Mes	Factor de proporción	Demanda máxima \$/KW	Precio \$/KW	Importe (MXN)	Factor de potencia

Costos de la energía en el Mercado Eléctrico Mayorista

Concepto	\$	\$/KW	\$/KWH	Importe (MXN)
Surplus	372.22	0.00	0.00	372.22
Distribución	0.00	0.00	507.12	507.12
Transmisión	0.00	0.00	530.74	530.74
CONAEP	0.00	0.00	22.74	22.74
Fronda	0.00	0.00	2822.81	2822.81
Capacidad	0.00	3133.72	0.00	3133.72
SC-MTM**	0.00	0.00	16.11	16.11
Total	372.22	3,133.72	3,701.62	7,297.76

Detalle del importe a pagar

Concepto	Importe (MXN)
Carga Fija**	372.22
Fronda	507.12
24x Soja Transm**	530.74
Reconstrucción Factor de Potencia**	183.60
Subvenc	2,844.41
IVA 10%	1,140.00
Restricción de Potencia	3,315.00
Adelanto Anterior	-3,892.62
So Fija	-8,892.00
Total	\$8,315.05

Fecha hora y lugar de impresión: 21/07/2022 15:41:00 Hora: AM (06:04:56) No. Local: 11 - CDE, LAFE, San Mateo San Mateo Nuevo San Mateo Nuevo (P. 03300)

(*) \$/KW: Costo relacionado con la operación del Mercado. (**) DAP: Derecho al Abastecimiento Público. (**) Carga o crédito: Diferencia conceptos que se pueden incluir en el pago recibido respecto del pago anterior.



67254 20 09 25 MUN 850101 CTO CFE
01 370200904984 220801 00000315 4



720011036880990

Gobierno Municipal

01

CFE contigo



\$8,315

(OCHO MIL TRESCIENTOS QUINCE PESOS M.N.)



Comisión Federal de Electricidad®

CFE Administrador de Servicios Básicos
Río Piedras No. 14, colonia Cuauhtémoc,
Alcaldía Cuauhtémoc, Código Postal 05500,
Ciudad de México, R.F.C. CFE1603300P7

PMBJ

AZALEA S/N - RINOV DE ANZURES
P.A.D.
VILLAS ANZURES 15P0
APODACA N.I. N.I.
C.P. 67250

NO. DE SERVICIO : 370130203479
RMU : 67250 13-02-14 MJNE-50101_007 CFE

TARIFA: APET **NO. MEDIDOR:** 684972 **MULTIPLICADOR:**

CARGA CONECTADA KW: 12

DEMANDA CONTRATADA KW: 12

TOTAL A PAGAR:

\$7,476

(SIETE MIL CUATROCIENTOS SETENTA Y SEIS
PESOS M.N.)

PERIODO FACTURADO: 13 JUN 22 - 15 JUL 22

FECHA LÍMITE DE PAGO: 01 AGO 22

CORTE A PARTIR: 02 AGO 22

Concepto	No. medidor	Lectura actual Medido ● Estimado ●	Lectura anterior Medido ● Estimado ●	Diferencia	Totales
kWh	684972	67600	65004	1796	1796
Mes	Días de mes	Consumo prom. diario	Energía MWh	Precio \$/kWh	
Mes	Factor de proporción	Demanda máxima \$/kW	Precio \$/kW	Importe (MXN)	Factor de potencia

Categoría	Costos de la energía en el Mercado Eléctrico Mayorista			
	\$	\$/kW	\$/MWh	Importe (MXN)
Suministro	37.22	0.00	0.00	37.22
Distribución	0.00	0.00	1,901.49	1,901.49
Transmisión	0.00	0.00	316.74	316.74
CEMEXE	0.00	0.00	13.99	13.99
Energía	0.00	0.00	1,962.25	1,962.25
Deposición	0.00	0.00	2,514.40	2,514.40
SCMFM*	0.00	0.00	10.75	10.75
Total	37.22	0.00	6,467.95	6,445.17

Concepto	Desglose del importe a pagar	
	Importe (MXN)	Importe (MXN)
Carga Fija**	37.22	
Energía	6,417.95	
Subtotal	6,445.17	
IVA (14%)	1,091.72	
Facturación por Periodo	2,176.39	
Adelanto Anterior	7,593.18	
Saldo Pago	-7,695.00	
Total	37,476.57	

* Precio de venta al público de electricidad (P.V.P.) en el mercado mayorista. ** IVA (14%) en el mercado mayorista. *** IVA (14%) en el mercado mayorista. **** IVA (14%) en el mercado mayorista.

(*) SOÑEV: Distribución de energía en la zona de Mercado. (2) CAP: Desechos y Alcantarales. (3) Desechos y Alcantarales. (4) Desechos y Alcantarales. (5) Desechos y Alcantarales. (6) Desechos y Alcantarales. (7) Desechos y Alcantarales. (8) Desechos y Alcantarales. (9) Desechos y Alcantarales. (10) Desechos y Alcantarales.



67250 13-02-14 MJNE-50101_007 CFE
01 370130203479 220801 000007476 0



210011 000000700

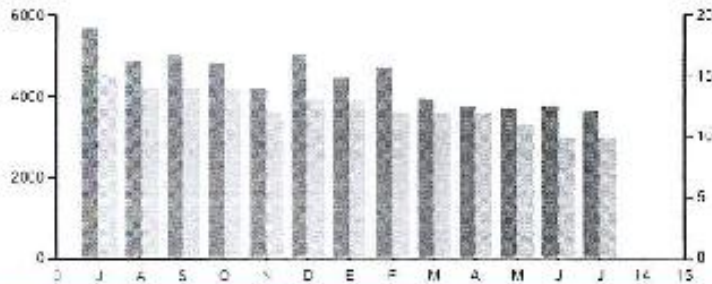
Gobierno Municipal



\$7,476

(SIETE MIL CUATROCIENTOS SETENTA Y SEIS PESOS M.N.)

CONSUMO HISTÓRICO



Período	Demanda kW	Consumo total kWh	Factor potencia %	Factor carga %	Precio medio (MXN)
---------	------------	-------------------	-------------------	----------------	--------------------

JUL 21	16	5 687	88.95	88.95	2.2254
AGO 21	14	4 886	88.95	88.95	2.2338
SEPT 21	14	5 018	100.00	100.00	2.2240
OCT 21	14	4 831	88.95	88.95	2.1896
NOV 21	12	4 227	89.00	89.00	2.2032
DIC 21	13	5 050	100.00	100.00	2.1811
ENE 22	10	4 464	89.34	89.34	2.2219
FEB 22	12	4 715	89.34	89.34	2.4750
MAR 22	13	3 981	88.91	88.91	2.5847
ABR 22	12	3 734	88.28	88.28	2.5735
MAY 22	11	3 720	88.30	88.30	2.5688
JUN 22	10	3 772	88.48	88.48	2.5164
JUL 22	10	3 623	78.50	78.50	2.5756



Documento firmado digitalmente. Verifique la autenticidad de este documento en el sitio web de la Secretaría de Energía. <https://www.gob.mx/energia>

Comisión Nacional de Energía (CNE) - Secretaría de Energía (SENER) - México, D.F. Calle de la Constitución No. 100, Colonia Centro, C.P. 06000, México, D.F. Teléfono: 56 22 11 11. Correo electrónico: comision@energo.gob.mx

Este documento es una representación impresa de un PDF. Para más información consulte el sitio web de la Comisión Nacional de Energía (CNE).

Este documento es una representación impresa de un PDF. Para más información consulte el sitio web de la Comisión Nacional de Energía (CNE).

Atenciones y recursos a disposición de los usuarios para atender quejas: **CNE** | **PROFECO** | **CRF**

¡AVISO IMPORTANTE!

- Corte a partir de 02 ACO 22.
- Cuidemos el medio ambiente, ahorremos energía.
- Servicio a Clientes telefónico 011.

Conoce los servicios de los diferentes suministradores: <https://www.energo.gob.mx/usuarios/quejas-y-servicio-al-cliente>





Comisión Federal de Electricidad®

CFL Suministrador de Servicios Usados
Pia Rodon No. 14, colonia Cuauhtémoc,
Alcaldía Cuauhtémoc, Código Postal 06600,
Ciudad de México, RFC: CSS16033CP7

PMBJ SEG PUBLICA POLICIA C4

RANCHO AL CURTO S/N
FUENTE DE LA PAZ
FUENTES DE JUAREZ
CADEREYTA JIMENEZ N, N.L.
C.P. 67267

NO. DE SERVICIO : 400220304903

RMU : 67267 22-03-10 XAXX-010101 010 CFE

TARIFA: GDMTH

NO. MEDIDOR: PL330K

MULTIPLICADOR: 60

TOTAL A PAGAR:

\$32,611

TREINTA Y DOS MIL SEISCIENTOS CINCO PESOS M.N.

PERIODO FACTURADO: 30 JUN 22 - 31 JUL 22

FECHA LIMITE DE PAGO: 13 AGO 22

CORTE A PARTIR: 14 AGO 22

CARGA CONECTADA KW: 121

DEMANDA CONTRATADA KW: 121

Concepto	Consumo		Precio (M/M)	Subtotal (M/M)
	Mérida	Entrada		
KWh base				3.061
KWh inmediata				7.973
KWh punta				748
KWh base-				23
KWh intermedia				30
KWh punta				25
KWhMax				30
KWhch				0
Factor de potencia 3%				99.99

Costos de la energía en el Mercado Eléctrico Mayorista				
Concepto	\$	\$/kW	\$/kWh	Importe (M/M)
Suministro	302.22	0	0	319.99
Distribución	0	1439.31	0	1628.31
Transmisión	0	0	2122.01	2199.25
GENACE	0	0	50.83	93.89
Generación B	0	0	2774.22	2774.22
Generación I	0	0	16498.83	16439.85
Generación P	0	0	1071.7	1071.7
Costos fijos	0	2447.75	0	2447.75
SGRMEM*	0	0	73.7	73.7
Total	302.22	11,286.06	16,639.71	28,267.91

Detalle del importe a pagar	
Concepto	Importe (M/M)
Carga Puntal	269.99
Energía	27,006.77
2% Baja Tensión**	115.34
Reintegración Fondo de Reserva**	-733.83
Subtotal	26,112.52
15% IVA	4,428.60
Inclusión del Período	30,541.52
Adelanto Anticipo	25,123.83
Saldo Pago	-99,133.83
Total	\$32,611.39

(*) EG-IDEV: Distribución de energía en el servicio del Mercado. (2) CVP: Detalle al Abastecedor Público. (3) Carga puntal: Los incrementos de energía pagados por incluir en el corte debido a los cortes de la suministro.

Para más información sobre nuestros servicios llámame al 01 400220304903 o visita nuestra página web en www.cfe.com.mx

© 2022 CFE. Todos los derechos reservados. Este documento es confidencial. Secretaría de Energía, Secretaría de Economía y Secretaría de Hacienda y Crédito Público.



67267 22-03-10 XAXX-010101 010 CFE
01 400220304903 220813 000032611 0



820011035600155 Reporte



Comisión Federal de Electricidad®

CFE Suministrador de Servicios Básicos
Río Ródano No. 14, colonia Cuauhtémoc,
Alcalda Cuauhtémoc, Código Postal 06503,
Ciudad de México, RFC: C551503XCP7

PMBJ CENTRO DE JUAREZ

SARZA AYALA
GUERRERO Y TAPIA Y CADREFFYNA I
CENTRO COMERCIAL JUAREZ
CD REVUIC, JUAREZ, N.L.
C.P. 67110

NO. DE SERVICIO : 400970331679

RMU : 87110 97-06-18 XAXX-010101-005 CFE

TARIFA: PCHI **NO. MEDIDOR:** 441FFV **MULTIPLICADOR:** 1

CARGA CONECTADA KW: 13

DEMANDA CONTRATADA KW: 10

TOTAL A PAGAR:

\$87

(OCHENTA Y SIETE PESOS M.N.)

PERIODO FACTURADO: 07 JUN 22 - 06 JUL 22

FECHA LÍMITE DE PAGO: 24 JUL 22

CORTE A PARTIR: 25 JUL 22

Concepto	No. medidor	Lectura actual Neto ● Estimo ●	Lectura anterior Neto ● Estimo ●	Diferencia	Totales
KW	441FFV	4	4	0	0
Mes	Días de mes	Consumo prom. diario	Energía kWh	Precio \$/kWh	
Mes	Factor de potencia	Demanda máxima \$/W	Precio \$/W	Importe (MXN)	Factor de potencia

Costes de la energía en el Mercado Eléctrico Mayorista

Concepto	\$	\$/W	\$/kWh	Importe (MXN)
Suministro	37.22	0.00	0.00	37.22
Distribución	0.00	0.00	0.00	0.00
Transmisión	0.00	0.00	0.00	0.00
CONACE	0.00	0.00	0.00	0.00
Energía	0.00	0.00	0.00	0.00
Capacidad	0.00	0.00	0.00	0.00
EQ/MEN ⁽¹⁾	0.00	0.00	0.00	0.00
Total	37.22	0.00	0.00	37.22

Detalle del impuesto a pagar

Concepto	Importe (MXN)
Carga FICP	87.00
Energía	0.00
Subtotal	87.00
IVA 16%	13.88
Reducción del Periodo	13.17
Impuesto Arancel	06.11
Total	107.16

Fecha, hora y lugar de impresión: 12 JUL 22 09:56:03 AM SUMINISTRADOR CFE Centro Comercial Juárez, Juárez, Nuevo León, México CP 67100

(1) SCHEIN (2)263 relacionados con los servicios del Mercado. (2) DNP: Derecho de Administración Pública. (3) Cargas de calidad. El servicio que incluye el poder recibir en el cargo desde 01/01/2005 con el SERPASEM.



87110 97-06-18 XAXX-010101-005 CFE
01 400970331679 220724 00000087 4



\$87

(OCHENTA Y SIETE PESOS M.N.)

870011006700093

Gobierno Municipal

09

CONSUMO HISTÓRICO



Periodo	Demanda kW	Consumo total kWh	Factor potencia %	Factor carga %	Precio medio (MXN)
JUL 21	0	0	0	0	0.0000
AGO 21	0	0	0	0	0.0000
SEP 21	0	0	0	0	0.0000
OCT 21	0	0	0	0	0.0000
NOV 21	0	0	0	0	0.0000
DIC 21	0	0	0	0	0.0000
ENE 22	0	0	0	0	0.0000
FEB 22	0	0	0	0	0.0000
MAR 22	0	0	0	0	0.0000
ABR 22	0	0	0	0	0.0000
MAY 22	0	0	0	0	0.0000
JUN 22	0	0	0	0	0.0000
JUL 22	0	0	0	0	0.0000

Instancias y recursos a disposición de los usuarios para atender quejas:

CFE / **Suministrador de Servicios Básicos**

PROFECO
PROCURADURÍA FEDERAL DE DEFENSA DEL CONSUMIDOR

CRE
COMISIÓN REGULADORA DE ENERGÍA

¡AVISO IMPORTANTE!

- Corte a partir de 25 JUL 22.
- Culemos el medio ambiente, ahoremos energía.
- Servicio a Clientes Teléfono 071.

Conoce los servicios de los diferentes suministradores: <http://www.serviciosbasicos.cfe.gob.mx/usuarios/quejas/> <http://www.profeco.gob.mx/> <http://www.cre.gob.mx/>



Bancomer, Banorte, Banesco, Inbursa, Santander, Banamex, Banjercito, Scotiabank, Hiba, CIBanco, Afirma, Multira, Banco del Bajío, Banco Azteca, Soriana, Coppel



Comisión Federal de ElectricidadSM

CFE Administrador de Servicios Básicos
Río Pácano No. 14, colonia Cuauhtémoc,
Nueva Cuauhtémoc, Código Postal 96300,
Ciudad de México. RFC: C651603306P7

PMBJ CENTRO DE JUAREZ

CARRERA AVILA A CP. 30000
GUERRERO Y TAPIA
CENTRO BENTO JUAREZ
CALLE BENTO JUAREZ, N.L.
C.P. 84110

NO. DE SERVICIO : 400110704753

RMU : 67110 11-07-29 MJNB-S0101-001 CFE

TARIFA: POST

NO. MEDIDOR: 78997J

MULTIPLICADOR:

CARGA CONECTADA KW: E

DEMANDA CONTRATADA KW: G

TOTAL A PAGAR:

\$1,063

(UN MIL SESENTA Y TRES PESOS M.N.)

PERIODO FACTURADO: 07 JUN 22 - 08 JUL 22

FECHA LIMITE DE PAGO: 24 JUL 22

CORTE A PARTIR: 25 JUL 22

Concepto	No. medidor	lectura actual Módulo ● Estación ●	lectura anterior Módulo ● Estación ●	Diferencia	Totales
KWh	78997J	26968	26851	117	117
Mes	Días de mes	Consumo prom. diario	Energía KWh	Precio \$/KWh	
Mes	Factor de potencia	Demanda máxima \$/KW	Precio \$/KW	Importe (MD\$)	Factor de potencia

Concepto	Costos de la energía en el Mesado: Electrónica Movizada			
	\$	\$/KW	\$/Kwh	Importe (M\$)
Suministro	27.92	0.00	0.00	27.92
Distribución	0.00	0.00	14.33	14.33
Transmisión	0.00	0.00	50.57	50.57
CONADE	0.00	0.00	0.07	0.07
Exceso	0.00	0.00	192.89	192.89
Capacidad	0.00	0.00	117.12	117.12
SO-MEX SM	0.00	0.00	0.74	0.74
Total:	27.92	0.00	395.92	433.14

Concepto	Detalle del importe a pagar	Importe (MD\$)
	Carga Fija SM	37.92
	Energía	295.92
	Subtotal	433.14
	IVA 4%	18.30
	Facturación en el Periodo	682.44
	Abono Anterior	55.20
	Total	\$1,063.07

Fecha y hora y lugar de impresión: 19 JUL 2016 09:54:50 AM 148184030429 P7E Calle Carretera Carretera Nueva Leon Mexico CP 27460

(1) SO-MEX Costos relacionados con los servicios de transmisión (2) IVA - Impuesto al Consumo PBI (3) Carga o créditos: Diversos conceptos que se pagan e incluyen al precio (4) otros cargos relacionados con el suministro

TOTAL PAGAR
\$1,063
(UN MIL SESENTA Y TRES PESOS M.N.)



67110 11-07-29 MJNB-S0101-001 CFE

01 400110704753 220724 000001063 2



67DD11026730670

Gobierno Municipal

00

CFE-contigo



\$1,063

(UN MIL SESENTA Y TRES PESOS M.N.)



Comisión Federal de Electricidad®

CFE Administración de Servicios Básicos
P.O. Box No. 14, colonia Cuauhtémoc,
Asa de Cuauhtémoc, Código Postal 05500
Ciudad de México, R.F.C. CFE16CG30CP

PMBJ

PROBLEYO CAVAZOS 6 CP 00000
SAN MATEO SAN ROQUE
MOSQUERIL DE SAN FELIX JUNYER
CD B JUAREZ N.L. N.L.
C.P. 65473

NO. DE SERVICIO : 373100802571

RMU : 66473 10 08 16 MJNB 60101 002 CFE

TARIFA: APMT

NO. MEDIDOR: 1T378V

MULTIPLICADOR: 1

CARGA CONECTADA KW: 6

DEMANDA CONTRATADA KW: 6

TOTAL A PAGAR:

\$12,516

(DOCE MIL QUINIENTOS DIECISIS PESOS M.N.)

PERIODO FACTURADO: 08 JUN 22 - 08 JUL 22

FECHA LÍMITE DE PAGO: 24 JUL 22

CORTE A PARTIR: 25 JUL 22

Concepto	No. medidor	Lectura actual Valido ● Estorbo ●	Lectura anterior Medido ● Estorbo ●	Diferencia	Totales
kWh	1T378V	91541	91463	2100	2,100
Mes	Días de mes	Consumo prom. diario	Energía kWh	Precios \$/kWh	
Mes	Factor de potencia	Demanda máxima \$/kW	Precios \$/kW	Importe (MXN)	Factor de potencia

Concepto	Costos de la energía en el Mercado Eléctrico Mayorista			
	\$	\$/kW	\$/kWh	Importe (MXN)
Suministro	372.22	0.00	0.00	372.22
Distribución	3.00	0.00	386.34	389.34
Transmisión	3.00	0.00	374.58	377.58
CFMACE	3.00	0.00	15.78	15.78
Energía	3.00	0.00	1,853.58	1,853.58
Capacidad	3.00	2,214.06	0.00	2,214.06
SCMEMP	3.00	0.00	12.58	12.58
Total	379.22	2,214.06	2,682.48	5,225.26

Concepto	Importe (MXN)
Carga Fija	372.22
Energía	4,851.58
2% Baja Tensión	104.98
Suministro	3,389.23
TVA 10%	852.51
Factoración del Periodo	5,189.74
Adelanto Anterior	4,835.42
Total	\$12,516.16

Este es un pagaré emitido por la Comisión Federal de Electricidad (CFE) en favor de usted, el cliente. Este pagaré es emitido en virtud de la factura de servicios de electricidad que usted emite a CFE.

(1) CFE (CFE) - Comisión Federal de Electricidad (CFE) (2) DAF - Dirección de Administración y Finanzas (3) Carga y Cobros (4) Datos de contacto que se pueden incluir en el aviso (sólo relacionados con el servicio de electricidad)

POSIBILIDAD
de pagar
con tarjeta de crédito
o débito

CFE-contigo



66473 10 08 16 MJNB 60101 002 CFE
01 373100802571 220724 000012516 7



870011F28730910

Gobierno Municipal

81

\$12,516

(DOCE MIL QUINIENTOS DIECISIS PESOS M.N.)



Comisión Federal de Electricidad®

CFE Suministrador de Servicios Básicos
Río Ríoeno No. 14, colonia Cuauhtémoc,
Alcaldía Cuauhtémoc, Código Postal 06500,
Ciudad de México, RFC: C65163303P7

PMBJ

ERNEST HEMINGWAY S N
AGUAFIA CHIHUAHUA
LOS REGULETES
CD B JUAREZ S L, S L
C.F. 88478

NO. DE SERVICIO : 411130905218

RMU : 66478-13-08-27 MJNS-50101-001 CFE

TARIFA: APMT

NO. MEDIDOR: 582088

MULTIPLICADOR:

CARGA CONECTADA KW: 6

DEMANDA CONTRATADA KW: 16

TOTAL A PAGAR:

\$9,251

NOVE MIL DOSCIENTOS CINCUENTA Y UN PESOS (M.N.)

PERIODO FACTURADO: 08 JUN 22 - 08 JUL 22

FECHA LIMITE DE PAGO: 24 JUL 22

CORTE A PARTIR: 25 JUL 22

Concepto	No. medidor	Lectura actual Medida ● Entrada ●	Lectura anterior Medida ● Entrada ●	Diferencia	Totales
KWh	582088	71289	69707	1482	1482
Mes	Días de mes	Consumo prom. diario	Energía kWh	Precios \$/kWh	
Mes	Factor de potencia	Demanda máxima \$/W	Precios \$/kW	Importe (MXN)	Factor de potencia

Concepto	Costos de la energía en el Mercado Eléctrico Mayorista			Importe (MXN)
	\$	\$/kW	\$/kWh	
Suministro	372.22	0.00	0.00	372.22
Distribución	0.00	0.00	253.50	253.50
Transmisión	0.00	0.00	262.29	262.29
CENACE	0.00	0.00	11.24	11.24
Energía	0.00	0.00	1,298.55	1,298.55
Capacidad	0.00	1,548.79	0.00	1,548.79
SCMFM ⁽¹⁾	0.00	0.00	8.39	8.39
Total	372.22	1,548.79	1,832.23	3,753.31

Concepto	Importe (MXN)
Carga fija ⁽²⁾	372.22
Energía	2,281.04
2% Baja Tensión ⁽³⁾	75.07
Subscripción	1,378.36
IVA 16%	812.54
Facturación del Periodo	4,040.82
Acuerdo Anterior	-4,510.71
Total	\$9,251.63

Fecha, hora y lugar de impresión: 17/07/22 15:18:12 hrs. W, PARÍS LIMA No 1000 COL SANTA MARÍA Guadalupe Guadalupe Paredón León México CFE 07-00

(1) SCMFM: Costos relacionados con los servicios del Mercado. (2) CFP: Derecho al Alumbrado Público. (3) Cargas o créditos: Diversos conceptos que se pueden incluir en el aviso recibiendo relacionados con el suministro autorizado por el área.

El Cliente puede reportar una avería o solicitar la reparación, con la ayuda telefónica o la web. Secretaría de la Función Pública: quejas y denuncias al Telcel: 01 411130905218 220724 00000251 3

66478-13-08-27 MJNS-50101-001 CFE

01 411130905218 220724 00000251 3



570011F12670820

Gobierno Municipal 49

CFE-contigo



\$9,251

NOVE MIL DOSCIENTOS CINCUENTA Y UN PESOS (M.N.)





Comisión Federal de Electricidad®

CFE Administrador de Servicios Básicos
Río Piedras No. 14, colonia Cuauhtémoc,
Alcaldía Cuauhtémoc, Código Postal 06500,
Ciudad de México, P.F.C. 06616303037

PMBJ

REVELDPE 8 N CP:00700
REVELDPE
FRACC ARCADIA 1S 1E
CD B JUAREZ N.L, N.L
C.P. 07296

NO. DE SERVICIO : 373111201031

RMU : 67286 11-12-13 MJN8-50101-003 CFE

TARIFA: APMT

NO. MEDIDOR: 60224

MÚLTIPLO: 1

CARGA CONECTADA kW: 3

DEMANDA CONTRATADA kW: 3

TOTAL A PAGAR:

\$7,224

(SETE MIL DOSCIENTOS VEINTICUATRO PESOS M.N.)

PERIODO FACTURADO: 05 JUN 22 - 26 JUL 22

FECHA LIMITE DE PAGO: 24 JUL 22

CORTE A PARTIR: 25 JUL 22


Concepto	No. medidor	Lectura actual Medidor ● Estado ●	Lectura anterior Medidor ● Estado ●	Diferencia	Totales
kWh	60224/K	50224	49182	1142	1,142
Mes	Días de mes	Consumo prom. diario	Energía kWh	Precio \$/kWh	
Mes	Factor de potencia	Demanda máxima \$/kW	Precio \$/kW	Importe (MXN)	Factor de potencia

Concepto	Costos de la energía en el Mercado Eléctrico Mayorista			Importe (MXN)
	\$	\$/kW	\$/kWh	
Suministro	372.22	0.00	0.00	372.22
Distribución	0.33	0.00	160.17	160.17
Transmisión	1.31	0.00	200.75	200.75
CONADE	0.33	0.00	0.45	0.45
Energía	0.33	0.00	202.40	202.40
Capacidad	0.33	1,185.40	0.30	1,185.40
SO-MEM ⁽¹⁾	0.33	0.00	0.35	0.35
Total	372.22	1,185.40	1,366.63	2,356.35

Concepto	Importe (MXN)
Corte final ⁽²⁾	372.22
Impuesto	2,984.03
2% Imp. Transferido ⁽³⁾	55.13
Subtotal	3,010.38
IVA 16%	482.46
Facturación del Periodo	3,492.84
Acreditación Anterior	3,790.81
Total	\$7,224.69

Fecha, hora y lugar de impresión: 12 JUL 22 16:52 hrs. AV. PABLO LINAS No 7500 CFE. SANTA MARÍA Cuauhtémoc Cuauhtémoc México (con México) P. México

(1) SO-MEM: Costos relacionados con el acceso al Mercado. (2) Corte: Diferencia al Abonado Faltante. (3) Imp. Transferido: Diferencia conceptos que se pueden incluir en el aviso recibo relacionado con el suministro.



CFE Contigo es tu aliado en momentos difíciles. Con la ayuda de nuestros expertos podrás recibir el servicio eléctrico y de agua potable de forma segura.



67286 11-12-13 MJN8-50101-003 CFE
01 373111201031 220724 000007224 5



670011F126730750

Gobierno Municipal

36

\$7,224

(SETE MIL DOSCIENTOS VEINTICUATRO PESOS M.N.)



Comisión Federal de Electricidad®

CFE Suministrador de Servicios Básicos
Río Ríoero No. 14, colonia Cuauhtémoc,
Alcaldía Cuauhtémoc, Cdad. de Puebla C6502,
Ciudad de México. PFC. 059 5030037

PMBJ

HECHO S. S. DE CV 180 00
HECHO Y 501310
FRANCO ARCAO 04 S S
CD B. JUREZ N.L., N.L.
C.P. 37896

NO. DE SERVICIO : 411120700685

RMI : 67286 12 07 05 MJNE 50101 010 CFE

TARIFA: APMT

NO. MEDIDOR: 260AD7

MULTIPLICADOR: 1

CARGA CONECTADA kW: 0

DEMANDA CONTRATADA kW: 0

TOTAL A PAGAR:

\$2,678

(DOS MIL SEISCIENTOS SETENTA Y OCHO PESOS M.N.)

PERIODO FACTURADO: 05 JUN 22 - 08 JUL 22

FECHA LÍMITE DE PAGO: 24 JUL 22

CORTE A PARTIR: 25 JUL 22

Concepto	No. medidor	Lectura actual		Lectura anterior		Diferencia	Totales
		Verdad ●	Estimado ●	Verdad ●	Estimado ●		
kWh	260AD7	2955		2603		353	353
kW	260AD7	943		0		943	943
Mes	Días de mes	Consumo prom. diario		Energía kWh	Precios \$/kWh		
	260AD7	3285		32833	0		
Mes	Factor de proporción	Demanda máxima \$/kW		Precios \$/kW	Importe (MXN)	Factor de potencia	

Descripción	Costos de la energía en el Mercado Eléctrico Mayorista			
	\$	\$/kW	\$/kWh	Importe (MXN)
Suministro	072.22	0.00	0.30	378.66
Distribución	0.33	0.00	63.30	63.30
Financiamiento	0.33	0.00	93.00	93.30
CFEASE	0.33	0.00	2.81	2.21
Energía	0.33	0.00	319.79	389.66
Capacidad	0.33	306.41	0.30	306.41
SCMFM ⁽¹⁾	0.33	0.00	2.72	2.72
Total	372.22	306.41	436.54	1,173.57

Desglose del importe a pagar:	
Concepto	Importe (MXN)
Cargo PjM ⁽²⁾	372.22
Energía	389.36
2% Daje Iesade ⁽³⁾	80.51
Reintegración Factor de Potencia ⁽⁴⁾	-23.98
Subvenc.	1,109.10
VA 18%	187.05
Facturación del Periodo	1,360.16
Adicional Asesor	1,322.05
Total	\$2,678.23

Fecha, hora y lugar de impresión: 12 JUL 22 18:17 hrs. AM. PFC.0 LINDA No 100 DEL SANTA MARTA Cuernavaca Estado de México CP 07000

(1) SCMFM: Costos adicionales por los servicios del Mercado. (2) Daje: Desecho al Alumbrado PjMco. (3) Cargos e créditos. (4) Diversos conceptos que se aplican al sistema de medición de energía y servicios al cliente.



El Gobierno Federal respaldamos la impresión, con la ayuda tecnológica de la Ucha, Secretaría de la Función Pública y de los recursos del IMSS.



67286 12 07 05 MJNE 50101 010 CFE
01 411120700685 220724 00002678 2



490011F126730760

Gobierno Municipal

76

\$2,678

(DOS MIL SEISCIENTOS SETENTA Y OCHO PESOS M.N.)



Comisión Federal de Electricidad®

CFE Suministrador de Servicios Básicos
Río Ródano No. 14, colonia Cuauhtémoc,
Alcaldía Cuauhtémoc, Código Postal 06500,
Ciudad de México, P.F.C. C85160300P7

PMBJ

CALACANTÉ S N CP 00000
ESTADO DE YUCAYTO
FRACC. ARCADIA S S
CALLE JUÁREZ N L, N L
C.P. 87268

NO. DE SERVICIO : 411120700693

RMU : 67206 12-07-05 MUNI-50*01-020 CFE

TARIFA: APMT

NO. MEDIDOR: 237AD9

MULTIPLICADOR: 1

CARGA CONECTADA KW: 10

DEMANDA CONTRATADA KW: 10

TOTAL A PAGAR:

\$7,089

(SIETE MIL OCHENTA Y NUEVE PESOS MEXI)

PERIODO FACTURADO: 06 JUN 22 - 05 JUL 22

FECHA LÍMITE DE PAGO: 24 JUL 22

CORTE A PARTIR: 25 JUL 22

Concepto	No. medidor	Lectura actual		Lectura anterior		Diferencia	Totales
		Medida	Porcentaje	Medida	Porcentaje		
kWh	237AD9	15600		17988		1351	1.351
KW	237AD9	3204		0		3204	3.204
KW/mes	Días de mes	237AD9	Consumo prom. diario	4629	Energía kWh	Precios \$/kWh	0
Mes	Factor de proporción	Demanda máxima \$/KW	Precios \$/KW	Importe (MXN)	Factor de potencia		


Concepto	Costos de la energía en el Mercado EMER y Mercado Mayorista			
	\$	\$/KW	\$/KVA	Importe (MXN)
Suministro	372.22	0.00	0.00	372.22
Distribución	0.00	0.00	260.66	260.66
Transmisión	0.00	0.00	597.01	597.01
CEMEX	0.00	0.00	10.00	10.00
Energía	0.00	0.00	1,174.00	1,174.00
Capacidad	0.00	1,402.34	0.00	1,402.34
SCR/RMV*	0.00	0.00	8.11	8.11
Total	372.22	1,402.34	1,683.20	3,457.38

Concepto	Importe (MXN)
Carga Fija*	372.22
Energía	3,003.64
2% Pajá Servicio*	69.10
Bonificación Factor de Potencia*	-80.17
Subtotal	3,438.79
IVA 0%	551.20
Fortalecimiento del Paredón	3,688.06
Adelanto Anticipo	0,103.07
Total	\$7,689.52

Fecha, hora y lugar de impresión: 15 JUL 22 15:10:11 hrs. AV. TIOLO UAG No 708 COL. SANTA MARIA CDMX Cuauhtémoc, nuevo local físico CP 07182

(*) SERVICIO Costos adicionales con los servicios de: Veredas, (2) DAP, Demanda y Alcaldía Política, (3) Carga variable. Servicios conexos que pueden incluirse a otros servicios relacionados con el suministro de energía eléctrica.

NOTIFICACIONES
MEXI
AL SERVIDOR DE CLIENTES



67206 12-07-05 MUNI-50*01 C20 CFE

01 411120700693 220724 000007089 4



67DD11F120730770

Gobierno Municipal

77

\$7,089

(SIETE MIL OCHENTA Y NUEVE PESOS MEXI)



Comisión Federal de Electricidad®

CFE Administrador de Servicios Básicos
Fdo Pédano No. 14, colonia Cuauhtémoc,
Alcaldía Cuauhtémoc, Código Postal 06530,
Ciudad de México. RFC: CSS160350CP7

PMBJ

SANTA NATALIA S N CP 00000
SAN DIEGO SAN VICENTE
LA TRINIDAD
CD B JUAREZ N.L., N.L.
C.P. 87482

NO. DE SERVICIO : 411120603175

RMU : 67462 12-06-16 MJN3-50101-001 CFE

TARIFA: APMI NO. MEDIDOR: 79MEHB MULTIPLICADOR: 1

CARGA CONECTADA KW: 1 DEMANDA CONTRATADA KW:

TOTAL A PAGAR:

\$6,457

(SE S M L CUMTROCIENTOS CINCUENTA Y SEITE PESOS M N)

PERIODO FACTURADO: 06 JUN 22 08 JUL 22

FECHA LIMITE DE PAGO: 24 JUL 22

CORTE A PARTIR: 25 JUL 22

Concepto	No. medidor	Lectura actual Fija ● Faltante ●	Lectura anterior Fija ● Faltante ●	Diferencia	Totales
Kwh	79MEHB	56315	55614	701	1,401
Mes	Días de mes	Consumo prom. diario	Energía kWh	Precios \$/kWh	
Mes	Factor de potencia	Demanda máxima \$/kW	Precios \$/kW	Importe (RD/%)	Factor de potencia

Costos de la energía en el Mercado Eléctrico Mayorista				
Concepto	\$	\$/kW	\$/kWh	Importe (RD/%)
Suministro	572.22	0.00	0.00	205.22
Electricidad	0.00	0.00	253.58	252.58
Transmisión	0.00	0.00	211.65	211.65
CENACE	0.00	0.00	8.91	8.91
Energía	0.00	0.00	1,042.28	1,342.28
Capacidad	0.00	1,348.75	0.00	1,426.75
SCMSEMA	0.00	0.00	7.23	7.23
Total	572.22	1,348.75	1,627.63	3,149.61

Detalle del importe a pagar:	
Concepto	Importe (RD/%)
Carga Fija	205.22
Transm.	2,737.96
Costo energía	82.96
Subtota	3,026.14
IVA - 6%	174.01
Facturación del Periodo	2,750.00
Adelanto Anterior	2,021.22
Total	\$6,457.63

Fecha de emisión y lugar de impresión: 15 JUL 22 09:12:42 hrs. RA PÉDANO 14/06/2016 COL. SANTA MARÍA B. Alcaldía Cuauhtémoc, Ciudad de México CP 06530

(1) SCeMOM: Canceles relacionados con los servicios del Mercado. (2) DAF: Dirección Administrativa Pédano. (3) Cargo: Importe los Diferencia conceptos y pago pueden incluir en el costo total. (4) 01120603175: 67462120603175



El Gobierno Federal trabaja contra la impunidad, con la ayuda de la ciudadanía. Denuncia de la Fiscalía Pública online a través de TeleFiscal.



67462 12-06-16 MJN3-50101-001 CFE
01 411120603175 220724 000006457 0



67DD-1F126790800

Gobierno Municipal

\$6,457

(SE S M L CUMTROCIENTOS CINCUENTA Y SEITE PESOS M N)



Comisión Federal de Electricidad®

CFE Administrador de Servicios Básicos
Fin Pádeno No. 14, colonia Cuauhtémoc,
Alcaldía Cuauhtémoc, Código Postal 06500,
Ciudad de México. RFC: CSG160306P7

PMBJ FRACC LA TRINIDAD 2

SANTA CATALINA S N
SANTA CATALINA
LA TRINIDAD
CD B. JUANES N.L. N.L.
C.P. 87462

NO. DE SERVICIO : 411150606373

RMU : 67462 15-03-13 XAAX-010101 001 CFE

TARIFA: APET

NO. MEDIDOR: 487703

MULTIPLICADOR: 1

CARGA CONECTADA KW: 5

DEMANDA CONTRATADA KW: 5

TOTAL A PAGAR:

\$8,138

(OCHO MIL CIENTO TREINTA Y OCHO PESOS M.N.)

PERIODO FACTURADO: 05 JUN 22 - 05 JUL 22

FECHA LÍMITE DE PAGO: 24 JUL 22

CORTE A PARTIR: 25 JUL 22

Concepto	No. medidor	Lectura actual Medida ● Estimada ●	Lectura anterior Medida ● Estimada ●	Diferencia	Totales
KWh	487703	11908	10364	1544	1,104
Mes	Días de mes	Consumo prom. diario	Energía kWh	Precios \$/kWh	
Mes	Factor de potencia	Demanda máxima \$/kW	Precios \$/kW	Importe (MXN)	Factor de potencia

Concepto	Costos de la energía en el Mercado Eléctrico Mayorista			
	\$	\$/kW	\$/kWh	Importe (MXN)
Suministro	37.22	0.00	0.00	37.22
Distribución	0.00	0.00	354.44	354.44
Transmisión	0.00	0.00	144.04	144.04
CFEACE	0.00	0.00	3.17	3.17
Perjuicio	0.00	0.00	1,250.05	1,250.05
Capacidad	0.00	0.00	1,945.03	1,945.03
SDCMDF*	0.00	0.00	0.02	0.02
Total	37.22	0.00	3,938.96	3,979.88

Concepto	Desglose del importe a pagar Importe (MXN)
Carga Fija*	\$7.22
Perjuicio	1,250.05
Subvención	3,978.18
IWA 10%	436.18
Facturas de el Mercado	481,238
Adelanto Anterior	3,938.51
Total	\$8,138.27

Fecha, hora y lugar de impresión: 15 JUL 22 18:16:45 hrs. AK. PASEO LYNX No. 1055 COL. SANTA MARTA Cuauhtémoc Ciudad de México CFE ©2022

(1) SEATEM: Costos relacionados con los servicios del Mercado. (2) DAF: Derechos Administrativos Finales. (3) Desglose analítico: Diversos conceptos que se pueden incluir en el aviso de balanceo con el suministro de energía eléctrica.



CFE-contigo



67462 15 03 13 XAAX 310101 001 CFE
01 411150606373 220724 000008138 C



87001171267300 0

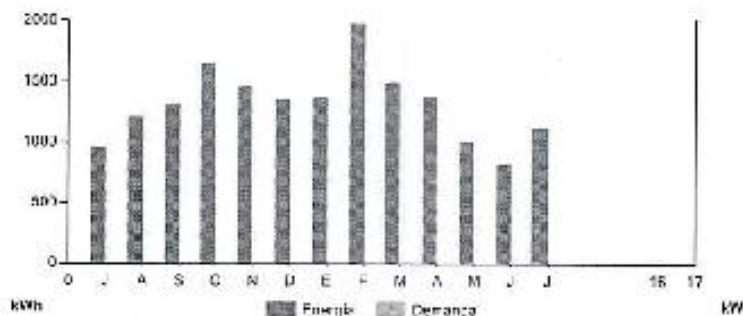
Gobierno Municipal

81

\$8,138

(OCHO MIL CIENTO TREINTA Y OCHO PESOS M.N.)

CONSUMO HISTÓRICO



Periodo	Demanda kW	Consumo total kWh	Factor potencia %	Factor rango %	Precio medio (MXN)
JUL 21			964		3.5148
AGO 21			1,222		3.4743
SEP 21			1,213		3.4670
OCT 21			1,445		3.4032
NOV 21			1,460		3.4000
DIC 21			1,252		3.4258
ENE 22			1,378		3.4663
FEB 22			1,959		3.5155
MAR 22			1,484		3.5423
ABR 22			1,374		3.5450
MAY 22			1,034		3.6280
JUN 22			829		3.6631
JUL 22			1,134		3.8018

Instancias y recursos a disposición de los usuarios para atender quejas:



¡AVISO IMPORTANTE!

- Corto a partir de 26 JUL 22.
- Cuidemos el medio ambiente, ahorramos energía.
- Servicio a Clientes Teléfono 071.

Conoce los servicios de los diferentes suministradores: <https://www.cfe.com.mx/usuarios/quejas-y-reclamos>





Comisión Federal de Electricidad[®]

CFE Administrador de Servicios Básicos
Piso Pédano No. 14, colonia Cuauhtémoc,
Alcaldía Cuauhtémoc, Código Postal 06630,
Ciudad de México. RFC: CSS160350CP7

PMBJ FRACC LA TRINIDAD 2

SANTA NATALIA S N
SANTA NATALIA
LA TRINIDAD
CD B JUAREZ N L, N L
C.P. 67482

NO. DE SERVICIO : 411150606578

RMU : 67462 15-05-05 XAXX-010101 001 CFE

TARIFAL: APBT

NO. MEDIDOR: 35377N

MULTIPLICADOR:

CARGA CONECTADA KWh: 0

DEMANDA CONTRATADA KW: 5

TOTAL A PAGAR:

\$11,271

(ONCE MIL DOSCIENTOS SETENTA Y UN PESOS M.N.)

PERIODO FACTURADO: 06 JUN 22 - 06 JUL 22

FECHA LÍMITE DE PAGO: 24 JUL 22

CORTE A PARTIR: 25 JUL 22

Concepto	No. medidor	Lectura actual		Lectura anterior		Diferencia	Totales
		Medido	Estimado	Medido	Estimado		
KWh	35377N	21418		20255		1161	1,161
Mes	Días de mes	Consumo prom. diario		Energía kWh	Precio \$/kWh		
Mes	Factor de proporción		Demanda máxima \$/kW	Precio \$/kW	Importe (MXN)	Factor de potencia	

Concepto	Costos de la energía en el Mercado Eléctrico Mayorista			
	\$	\$/kW	\$/kWh	Importe (MXN)
Suministro	37.22	0.00	0.00	37.22
Distribución	1.03	0.00	1,355.10	1,058.10
Transmisión	1.03	0.00	259.49	267.62
OSNACE	1.03	0.00	8.74	8.74
Energía	1.03	0.00	1,283.75	1,283.75
Capacidad	1.03	0.00	1,452.40	1,452.40
EQMVEN ⁽¹⁾	1.03	0.00	7.39	7.09
Total	37.22	0.00	4,272.10	4,269.42

Desglose del importe a pagar	
Concepto	Importe (MXN)
Cargo FICP ⁽²⁾	37.22
Energía	4,253.78
Servicio	4,956.97
IVA 1.8%	688.14
Reserva del Precio	4,901.05
Asesoría Anterior	6,248.09
Total	\$11,271.44

Punto de venta y lugar de impresión: 10 JUL 22 16:15:07 No. de Puntos de Venta: 100001 No. de Medidor: 35377N No. de Servicio: 411150606578 No. de Cuenta: 67462 15-05-05 XAXX-010101 001 CFE

(1) EQMVEN: Costos de adquisición, amortización y mantenimiento. (2) FICP: Derecho de Crédito Público. (3) Cargos o créditos: Diversos conceptos que se pueden incluir en el cargo de acuerdo a los términos de los contratos de suministro de energía eléctrica.

FORMA DE PAGO
CANTO
CANTO
CANTO
CANTO



El Gobierno Municipal garantiza la seguridad, con la ayuda del consumidor en línea. Atención de Precios: 01 411 1506 06578. Más información por internet o Teléfono.



67462 15-05-05 XAXX-010101 001 CFE
01 411150606578 220724 000011271 1



57CD11F126730620


Gobierno Municipal

62

\$11,271

(ONCE MIL DOSCIENTOS SETENTA Y UN PESOS M.N.)

CONSUMO HISTÓRICO



Periodo	Demanda kW	Consumo total kWh	Factor potencia %	Factor carga %	Precio medio (MXN)
JUL 21			1,380		3,4800
AGO 21			1,624		3,4620
SEP 21			1,250		3,4683
OCT 21			951		3,4287
NOV 21			1,127		3,4133
DIC 21			1,158		3,4312
ENE 22			1,451		3,4526
FEB 22			1,571		3,5206
MAR 22			1,211		3,5180
ABR 22			1,322		3,5446
MAY 22			1,034		3,5266
JUN 22			1,488		3,6720
JUL 22			1,101		3,5994

Instancias y recursos a disposición de los usuarios para atender quejas:



¡AVISO IMPORTANTE!

Corte a partir de 25 JUL 22.

- Culcemos el medio ambiente, ahorraremos energía.
- Servicio a Clientes Teléfono 071.

Conoce los servicios de los diferentes suministradores: <http://www.cfe.com.mx/usuarios/quejas-y-reclamos>



Bancomer, Bancito, Bansefi, Inbursa, Santander, Banzmax, Banjerito, Scotiabank, Hbs, Cíberca, Afirma, Multiva, Banco de Baja, Banco Azteca, Soriana, Copcol



Comisión Federal de Electricidad®

CFE Suministrador de Servicios Básicos
Río Necanco No. 14, colonia Cuauhtémoc,
Alcaldía Cuauhtémoc, Código Postal 06500,
Ciudad de México, RFD: 055160330077

PMBJ VALLE DE LA SILLA

VALLE DE LAS MAGNOLIAS S N CP
VALLE DE LOS LAURELES
VALLE DE LA SILLA
DISTRITO FEDERAL
C.P. 07180

NO. DE SERVICIO : 373100402077

RMU : 67180 10-05-05 MBR-041020 001 CFE

TARIFA: A7MT

NO. MEDIDOR: G923RY

MULTIPLICADOR: 1

CARGA CONECTADA KW: 5

DEMANDA CONTRATADA KW: 5

TOTAL A PAGAR:

\$8,634

(OCHO MIL SEISCIENTOS TREINTA Y CUATRO PISOS M.N.)

PERIODO FACTURADO: 06 JUN 22 - 06 JUL 22

FECHA LÍMITE DE PAGO: 24 JUL 22

CORTE A PARTIR: 25 JUL 22


Concepto	No. medidor	Lectura actual Veces ● Subscrito ●	Lectura anterior Medido ● Estimado ●	Diferencia	Totales
KWh	G923RY	23064	21917	1173	1,173
Mes	Días de mes	Consumo prom. diario	Energía kWh	Precios \$/kWh	
Mes	Factor de potencia	Demanda máxima \$/kW	Precios \$/kW	Importe (MXN)	Factor de potencia

Concepto	Costos de la energía en el Mercado Eléctrico Mayorista			
	\$	\$/kW	\$/kWh	Importe (MXN)
Suministro	372.22	0.00	0.00	372.22
Distribución	0.00	0.00	253.55	253.55
Transmisión	0.00	0.00	206.21	206.21
CEMEXE	0.00	0.00	0.00	0.00
Bronco	0.00	0.00	1,818.24	1,015.34
Capacidad	0.00	1,217.97	0.00	1,217.57
SO-MEM(1)	0.00	0.00	7.04	3.24
Total	372.22	1,217.97	1,496.83	3,086.62

Concepto	Desglose del importe a pagar	Importe (MXN)
Cargo FioF		372.22
Energía		2,712.46
2% Bajas Tensión F		51.03
Subtotal		3,135.71
IVA 16%		503.49
Facturación del Período		3,049.71
Anexo Atención		1,083.59
Total		56,634.01

Fecha: hora y lugar de impresión: 12 JUL 22 16:20:00 hrs. AL PMA. El trabajo con el: 05516 03300777. 05516 03300777. CFE Suministrador de Servicios Básicos. Calle Río Necanco No. 14, Colonia Cuauhtémoc, Alcaldía Cuauhtémoc, C.P. 06500, Ciudad de México.

(1) SO-MEM: Costos relacionados con el uso de energía en el Mercado Eléctrico Mayorista. (2) DAP: Dato de Atención al Cliente. (3) Diferencia: Diferencia de conceptos que se pueden adicionar al monto de la factura por concepto de servicios adicionales.



CFE Suministrador de Servicios Básicos. Calle Río Necanco No. 14, Colonia Cuauhtémoc, Alcaldía Cuauhtémoc, C.P. 06500, Ciudad de México.



67180 10-05-05 MBR-041020 001 CFE
01 373100402077 220724 00008634 5



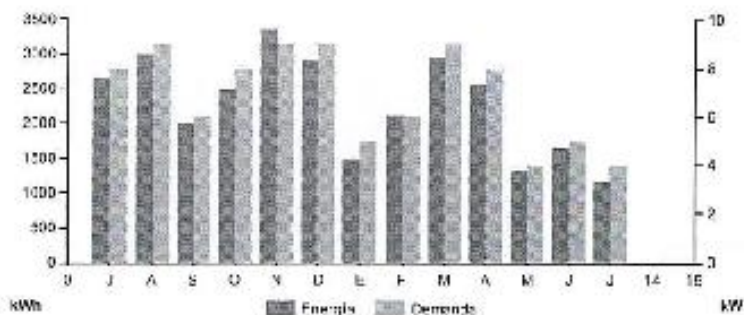
E7DD11F12873048)

Gobierno Municipal

\$8,634

(OCHO MIL SEISCIENTOS TREINTA Y CUATRO PISOS M.N.)

CONSUMO HISTÓRICO



Periodo	Demanda kW	Consumo total kWh	Factor potencia %	Factor carga %	Precio medio (MXN)
JUL 21	8	2,670	0.00	0.00	2.4941
AGO 21	9	3,030	0.00	0.00	5.1786
SEP 21	6	2,030	0.00	0.00	2.5406
OCT 21	8	2,970	0.00	0.00	2.4532
NOV 21	9	3,357	0.00	0.00	2.3568
DIC 21	8	2,917	0.00	0.00	2.4246
ENE 22	5	1,456	0.00	0.00	2.6715
FEB 22	6	2,117	0.00	0.00	2.4446
MAR 22	8	2,952	0.00	0.00	3.4208
ABR 22	8	2,570	0.00	0.00	2.4461
MAY 22	4	1,322	0.00	0.00	2.0393
JUN 22	5	1,633	0.00	0.00	2.6108
JUL 22	4	1,173	0.00	0.00	2.3623

Instancias y recursos a disposición de los usuarios para atender quejas:



¡AVISO IMPORTANTE!

- Corto a partir de 26 JUL 22.
- Cuidemos el medio ambiente, ahorraremos energía.
- Servicio a Clientes Teléfono 071.

Conoce los servicios de los diferentes suministradores: <http://www.comisionreguladora.gob.mx/tema/26/10329/10330/10331/10332/10333/10334/>



Bancomer, Banorte, Bansefi, Inbursa, Santander, Danzame, Denjercita, Scotiabank, Hise, CIBanco, Afirme, Multiva, Banco del Bajío, Banco Azteca, Soriana, Coppeil



Comisión Federal de Electricidad®

CFE Administrador de Servicios Básicos
Río Ródano No. 14, colonia Cuauhtémoc,
Alcaldía Cuauhtémoc, Código Postal 06500,
Ciudad de México. RFC: CSS180300CP7

PMBJ FRACC JARD DE LA SILLA 2S

NARANJO S N
PALMAS Y OLIVOS
JARDINES DE LA SELA
CD O JUAZEC N.L., N.L.
C.P. 67200

NO. DE SERVICIO : 411150306914

RMU : 67200 15-03-13 XA0X-0101D1-002 CFE

TARIFA: APMT NO. MEDIDOR: 24V7V3 MULTIPlicADoRS: 1

CARGA CONECTADA KW: 17 DEMANDA CONTRATADA KW: 17

TOTAL A PAGAR:

\$34,081

(TREINTA Y CUATRO MIL OCHENTA Y UN PESOS M.N.)

PERIODO FACTURADO: 06 JUN 22 - 06 JUL 22

FECHA LÍMITE DE PAGO: 24 JUL 22

CORTE A PARTIR: 25 JUL 22

Concepto	No. medidor	Lectura actual		Lectura anterior		Diferencia	Totales
		Medida ●	Estado ●	Medida ●	Estado ●		
KWh	24V7V3	6848		726		6120	6,120

Mes	Días de mes	Causante prom. diario	Energía kWh	Precios \$/kWh
-----	-------------	-----------------------	-------------	----------------

Mes	Factor de proporción	Demanda máxima \$/kW	Precios \$/kW	Importe (MXN)	Factor de potencia
-----	----------------------	----------------------	---------------	---------------	--------------------

Concepto	Costo de la energía en el Mercado Eléctrico Mayorista			
	\$	\$/kW	\$/kWh	Importe (MXN)
Suministro	372.22	0.00	0.00	372.22
DISTRIBUCIÓN	0.00	0.00	1.01424	1.01424
Transmisión	0.00	0.00	1,073.90	1,073.90
SENAEC	0.00	0.00	46.20	46.20
Energía	0.00	0.00	5,316.26	5,316.26
Capacidad	0.00	5,317.04	0.00	6,262.58
SCHMEXM7	0.00	3.00	20.72	20.72
Total	372.22	5,352.56	7,060.43	14,216.21

Desglose del importe a pagar	
Concepto	Importe (MXN)
Cargo Fija	372.22
Energía	3,042.99
2% Imp. Retención	204.30
Subtotal	3,619.51
IVA 16%	2,219.80
Facturación del Periodo	16,810.40
Adelanto Anterior	(7,261.80)
Total	34,081.40

Fecha, hora y lugar de impresión: 12 JUL 2022 08:56 hrs. en: RMU03 UNID No. 1400006, RMU03 UNID, Cuauhtémoc, Ciudad de México, por: Sistema CFE (15)

(1) SEMER: Datos de aduana con los servicios de México; (7) CAP: Derechos y Mantenimiento Público; (3) Cargas e impuestos: Cargas e impuestos (1) se pagan en el momento de recibir el servicio; (2) Impuestos: (1) IVA 16% y (1) IVA 0%.

ESTADO DE CUENTA
CANTIDAD
A PAGAR
\$34,081.40

El Gobierno Federal trabaja con la transparencia con la ayuda de las herramientas de Datos Abiertos de la Presidencia. Méjoremos juntos y transparentemos al Gobierno.

67200 15-03-13 XA0X-0101D1-002 CFE

01 411150306914 220724 000034081 5



672011P:25730490

Gobierno Municipal

49

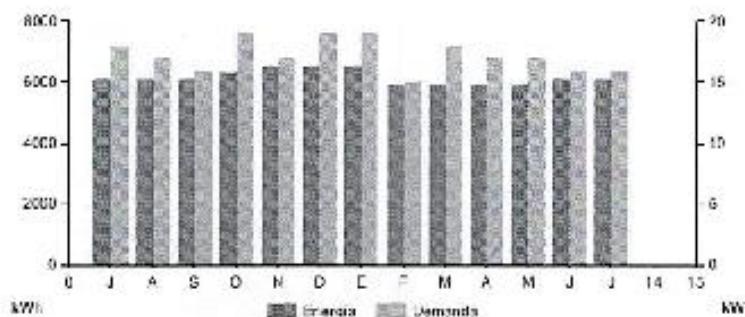


\$34,081

(TREINTA Y CUATRO MIL OCHENTA Y UN PESOS M.N.)



CONSUMO HISTÓRICO



Periodo	Demanda kW	Consumo total kWh	Factor potencia %	Factor carga %	Precio medio (MXN)
JUL 21	16	6,120	0.00	0.00	2.3690
AGO 21	17	6,120	0.00	0.00	2.3357
SEP 21	18	6,120	0.00	0.00	2.3217
OC 21	19	6,273	0.00	0.00	2.3017
NOV 21	17	6,023	0.00	0.00	2.2682
DIC 21	19	6,329	0.00	0.00	2.3030
ENE 22	19	6,523	0.00	0.00	2.3265
FEB 22	15	5,916	0.00	0.00	2.3101
MAR 22	18	5,916	0.00	0.00	2.3592
ABR 22	17	5,910	0.00	0.00	2.3453
MAY 22	17	5,916	0.00	0.00	2.4265
JUN 22	16	6,120	0.00	0.00	2.4314
JUL 22	16	6,120	0.00	0.00	2.3692

Instancias y recursos a disposición de los usuarios para atender quejas:

CFE / **Suministrador de Servicios Públicos**



PROFECO

CRE

¡AVISO IMPORTANTE!

- Corte a partir de 25 JUL 22.
- Cuidemos el medio ambiente, ahorremos energía.
- Servicio al Cliente Teléfono 071.

Conoce los servicios de los diferentes suministradores: <https://www.cfe.com.mx/portal/usuarios/Clientes/Suministrador>



Bancomer, Banorte, Bansefi, Inbursa, Santander, Banamex, Banjericho, Ecolibank, Hbsa, CIBanco, Afirme, Multiva, Banco del Bajío, Banco Azteca, Soriana, Coppol



Comisión Federal de Electricidad®

CFE Administrador de Servicios Básicos
Pta. Toladero No. 14, colonia Cuauhtémoc,
Alcaldía Cuauhtémoc, Código Postal 06500,
Ciudad de México, MEXICO: 05516043007

PMBJ

SAN JOSE STA IRENE
ACUEDUCTO Y WSP0025 81
WALLE SAN RODRIGUEZ COLINA
CALLE JIMÉNEZ V.L., N.L.
C.P. 87162

NO. DE SERVICIO : 411030403533

RMU : 87192 95-12-23 M.N8-50101 001 CFE

TARIFA: APWT

NO. MEDIDOR: PF85W

MULTIPLICADOR: 1

CARGA CONECTADA KW: 11

DEMANDA CONTRATADA KW: 11

TOTAL A PAGAR:

\$2,510

(DOS MIL CINCUENTA Y DIEZ PESOS M.N.)

PERIODO FACTURADO: 06 JUN 22 - 06 JUL 22

FECHA LÍMITE DE PAGO: 24 JUL 22

CORTE A PARTIR: 25 JUL 22


Concepto	No. medidor	Leitura actual M3342 ● 520342 ●	Leitura anterior M3342 ● 520342 ●	Diferencia	Tarifa
KWH	PF85W	4456	4183	293	293
Mes	Días de mes	Consumo prom. diario	Energía kWh	Precios \$/kWh	
Mes	Factor de proporción	Demanda máxima \$/kW	Precios \$/kW	Importe (M\$)	Factor de potencia

Costos de la energía en el Mercado Eléctrico Mayorista				
Concepto	\$	\$/kW	\$/kWh	Importe (M\$)
Suministro	372.22	0.00	0.00	372.22
Distribución	0.00	0.00	03.03	03.58
Transmisión	0.00	0.00	61.51	61.51
CONACE	0.00	0.00	2.17	2.17
Energía	0.00	0.00	264.62	264.62
Capacidad	0.00	304.18	0.00	261.43
SCRNEM*	0.00	0.00	1.79	1.28
Total	372.22	304.18	370.45	1,140.80

Desglose del importe a pagar	
Concepto	Importe (M\$)
Carga fijos	372.22
Energía	677.58
2% Baja Tensión**	21.00
Subvenc.	1,079.80
IVA 16%	171.32
Facturación del Período	1,940.18
Atección Atención	1,188.54
Total	\$2,510.54

PREP. ENTE VENDEDOR: Expediente: 14 JUL 2022 17:02:15 AL PMSAL LUMI M: 0001029 20220 MAR 6 Ciudad de México, México DF 07180

(*) CONDOM: Costos relacionados con los servicios del usuario. (**) BAP: Base de Análisis de Precios. (**) Carga fijos fijos: Diferencia entre los precios facturados y el costo real de los servicios de distribución y transmisión.



57192 95-12-23 M.N8-50101 001 CFE
01 411030403533 220724 000002510 9



07DD11F126790410

Gobierno Municipal

\$2,510

(DOS MIL CINCUENTA Y DIEZ PESOS M.N.)



Comisión Federal de Electricidad®

CFE Administrador de Servicios Básicos
Piso Pédane No. 14, colonia Cuauhtémoc
Núcleo Cuauhtémoc, Código Postal 06103,
Ciudad de México. RFC: C55160330C7

PMBJ MPIO DE JUAREZ NL

AV ACUEDUCTO S N
SAN MARCOS
SANTA MONICA RESD
CD R HUAMP N L, N L
C.P. 87206

NO. DE SERVICIO : 411180303669

RMU : 87288 18-03-21 MJN -850101 015 CFE

TARIFA: APMT

NO. MEDIDOR: 8133E

MULTIPLICADOR:

TOTAL A PAGAR:

\$2,503

(DOS MIL QUINIENTOS TRES PESOS M.N.)

PERIODO FACTURADO: 06 JUN 22 05 JUL 22

FECHA LÍMITE DE PAGO: 24 JUL 22

GARGA CONECTADA kW: 20

DEMANDA CONTRATADA kW: 20

CORTE A PARTIR: 25 JUL 22

Concepto	No. medidor	Lectura actual Medida ● Externa ●	Lectura anterior Medida ● Externa ●	Diferencia	Totales
KWh	8133E1	71328	71326	2	2
KW	8133E1	4464	0	4464	4,464
Mes	Días de mes	Consumo prom. diario	Energía KWh	Precios \$/kWh	
Mes	Factor de preparación	Demanda máxima \$/kW	Precios \$/kW	Importe (M\$N)	Factor de potencia

Costos de la energía en el Mercado Básico Mayorista				
Concepto	\$	\$/kW	\$/kWh	Importe (M\$N)
Base fijo	377.99	0.00	0.00	377.99
Distribución	3.00	0.00	63.39	63.39
Tarifa Adm	1.00	0.00	2.36	0.26
DEMANDA	3.00	0.60	2.01	0.01
Energía	0.00	0.60	1.74	1.74
Capacidad	0.00	2.84	3.00	2.63
SENERMEX	0.00	0.63	0.01	0.01
Total	372.99	3.08	65.80	435.60

Desglose del importe a pagar	
Concepto	Importe (M\$N)
Base Fijo	377.99
Energía	67.68
2% Base Tarifaria	8.80
Carga Factor de Potencia	291.05
Subida	945.00
IVA 16%	151.30
Protección del Periodo	1,000.25
Adelanto Anterior	1,400.41
Total	\$2,503.33

Presión, hora y lugar de impresión: 18 JUL 2022 12:23:23 hrs. No. PMBJ/JUAREZ NL 2401011 SANTA MONICA de Juárez Ciudad de México. No. de la factura: 0151803

(1) SERVICIO: Costos relacionados con los servicios del Mercado. (2) DAF: Débito al Abastecimiento. (3) Pago a crédito: Ingresos conceptos que se pueden incluir en el análisis de la relación de consumo y consumo del Tarifa. www.cfe.com

VERIFICAR
CÓDIGO
QR

Si desea recibir este servicio sin costo adicional, sus datos serán enviados a los correos electrónicos de la Unidad Básica para el consumo de Tarifa.

87788 18-03-21 MJN -850101 015 CFE
01 411180303669 220724 00002503 1



67DD11F12973M43

Gobierno Municipal

44



\$2,503

(DOS MIL QUINIENTOS TRES PESOS M.N.)



Comisión Federal de Electricidad®

CFE Administrador de Servicios Básicos
Pte. Rómano No. 14, colonia Cuauhtémoc,
Alcaldía Cuauhtémoc, Código Postal 06600,
Ciudad de México. RFC: C66161830CP

PMBJ

QUINTOS DE MPRANIA S N
MARBURGO
FRACC SANTA ISABEL
CD B JUAREZ N L, N L,
C.P. 67286

NO. DE SERVICIO : 411200905202

RMU : 67286 20-09-28 M.N - 850101 010 CFE

TARIFA: APWT

NO. MEDIDOR: MW327V

MULTIPLICADOR:

CARGA CONECTADA kW: g

DEMANDA CONTRATADA kW: g

TOTAL A PAGAR:

\$7,805

(SIETE MIL OCHOCIENTOS CINCO PESOS M.N.)

PERIODO FACTURADO: 05 JUN 22 - 05 JUL 22

FECHA LÍMITE DE PAGO: 24 JUL 22

CORTE A PARTIR: 25 JUL 22

Concepto	No. medidor	Lectura actual Verde ● Cerrado ●	Lectura anterior Verde ● Cerrado ●	Diferencia	Totales
kWh	MW657W	27224	26713	511	1,91
Mes	Días de mes	Consumo prom. diario	Energía kWh	Precios \$/kWh	
Mes	Factor de potencia	Demanda máxima \$/kW	Precios \$/kW	Importe (MXN)	Factor de potencia

Costos de la energía en el Mercado eléctrico Mayorista					Desglose del importe a pagar	
Concepto	\$	\$/kWh	\$/kWh	Importe (MXN)	Concepto	Importe (MXN)
Suministro	272.22	0.00	3.00	979.99	Cargo Fijo ⁽¹⁾	372.22
Distribución	0.00	0.00	259.58	259.58	Energía	2,792.00
Transmisión	0.00	0.00	212.89	212.89	Plan Básico Tarifado ⁽²⁾	55.29
OSINCE	0.00	0.00	0.56	0.56	Subtotal	3,337.67
Energía	0.00	0.00	1,662.06	1,352.08	IVA 10%	315.41
Capacidad	0.00	1,257.02	0.00	1,257.02	Facturación de Periodo	3,743.08
SC-MEM ⁽³⁾	0.00	0.00	7.91	7.27	Adelanto Anterior	4,051.10
Total	372.22	1,257.02	1,935.04	3,166.28	Total	\$7,805.44

Fecha, hora y lugar de Impresión de: 11/07/2022 15:04:16, MX, PUECO LINDA No. 202, 2010, SANTA MARÍA Cuernavaca, Guerrero, Nueva Llave México CP 07183

(1) SC-MEM: Cargas relacionadas con los servicios del Mercado. (2) BAP: Divisorial Abasico e Inicial. (3) SC-MEM: Diferentes conceptos que se pueden incluir en la factura de acuerdo a la configuración de la cuenta.



67286 20-09-28 M.N - 850101 010 CFE
01 411200905202 220724 000007805 7



672011F128730490

Gobierno Municipal

45

CFE-contigo



\$7,805

(SIETE MIL OCHOCIENTOS CINCO PESOS M.N.)



Comisión Federal de Electricidad®

CFE Administración de Servicios Básicos
Río Ríocono No. 14, colonia Cuauhtémoc,
Avenida Cuauhtémoc, Código Postal 06500,
Ciudad de México. P.O. BOX 167000377

PMBJ JARDINES Y GIRASOLES

JARDINES S N
GIRASOLES
JARDINES RESID 1 F
CALLE JALAPEZ N L, NL,
C.P. 67267

NO. DE SERVICIO : 411160702745

RMU : 67267 16-00-29 AREC-00018 007 CFE

TARIFA: APBT

NO. MEDIDOR: 4170BT

MULTIPLICADOR:

TOTAL A PAGAR:

\$10,773

(DIEZ MIL SETECIENTOS SETENTA Y TRES PESOS M.N.)

PERIODO FACTURADO: 08 JUN 22 - 08 JUL 22

FECHA LÍMITE DE PAGO: 24 JUL 22

CARGA CONECTADA KW: 0

DEMANDA CONTRATADA KW: 0

CORTE A PARTIR: 25 JUL 22

Concepto	No. medidor	Lectura actual		Lectura anterior		Diferencia	Totales
		Medida ●	Externa ●	Medida ●	Externa ●		
kWh	4170BT	23647		28208		1209	1,209
Mes	Días de mes	Consumo promedio diario		Energía kWh	Precios \$/kWh		
Mes	Factor de potencia	Demanda máxima \$/W		Precios \$/W	Importe (MXN)	Factor de potencia	

Costos de energía en el Mercado Eléctrico Mayorista					Desglose del importe a pagar	
Concepto	\$	\$/kW	\$/kWh	Importe (MXN)	Concepto	Importe (MXN)
Suministro	37.22	0.00	0.31	37.22	Carga High	37.22
Distribución	0.00	0.00	1,375.07	1,075.07	Demanda	4,313.59
Transmisión	0.00	0.00	212.54	212.54	Salmon	4,350.81
OSINCE	0.00	0.00	3.93	3.93	IVA 16%	696.73
Energía	0.31	1.02	1,311.18	1,311.18	Facturación del Periodo	5,045.33
Conceptos	0.00	0.00	1,032.60	1,032.60	Abono Anterior	5,732.07
SO-MERVA	0.00	0.00	7.95	7.95	Total	\$10,773.30
Total	37.22	0.00	4,313.59	4,350.81		

Fecha, hora y lugar de impresión: 10 JUL 22 15:19:59 hrs. PL. PALEO LIMA DE LOS RIOS, SANTA MARTA AWOLOMAYE, Ciudad de México, México. CFE 1900

El SO-MERVA Costos relacionados con los servicios de Mercado Mayorista Eléctrico (MEE) y los servicios de transmisión y distribución de energía eléctrica en el mercado mayorista de electricidad (MERCADO MAYORISTA DE ELECTRICIDAD) están sujetos a cambios de precios y condiciones de uso.



67267 16-00-29 AREC 60018 007 CFE
01 411160702745 220724 000010773 3



87DC11F126791090

Gobierno Municipal

34



\$10,773

DIEZ MIL SETECIENTOS SETENTA Y TRES PESOS (M.N.)



Comisión Federal de Electricidad®

CFE Subinstituto de Servicios Básicos
Río Pánuco No. 14, colonia Cuauhtémoc,
Alcaldía Cuauhtémoc, Código Postal 96500,
Ciudad de México. RFC: C651603007

PMBJ MPIO DE JUAREZ NL

AV. ACUEDUCTO S/N
J. GARCIA
HEROES DE NACZOARI GPE
CD B. J. ARF7 N.I. N.I.
C.P. 94281

NO. DE SERVICIO : 411180401598

RMU : 81280 18-04-10 MUN-800101 010 CFE

TARIFA: AFMT

NO. MEDIDOR: 3474

MULTIPLICADOR: 1

CARGA CONECTADA KW: 20

DEMANDA CONTRATADA KW: 20

TOTAL A PAGAR:
\$10,497

(DIEZ MIL CUATROCIENTOS NOVENTA Y SIETE PESOS M.N.)

PERIODO FACTURADO: 06 JUN 22 - 08 JUL 22

FECHA LIMITE DE PAGO: 24 JUL 22

CORTE A PARTIR: 25 JUL 22


Concepto	No. medidor	Leerura actual Medida ● Estimada ●	Leerura anterior Medida ● Estimada ●	Diferencia	Totales
KWh	5147J1	1756	997CG	2050	2,050
KW	5147J1	10200	0	10200	10,200
Mes	Días de mes	Consumo prom. diario	Energía kWh	Precio \$/kWh	0
Mes	Factor de proporción:	Demanda máxima \$/KW	Precio \$/KW	Importe (M\$X)	Factor de potencia

Concepto	Costos de la energía en el Mes (de Electricidad) Mayorista			
	\$	\$/KW	\$/KWh	Importe (M\$X)
Suministro	372.22	0.00	0.00	372.22
Electricidad	0.00	0.00	360.54	360.54
Transmisión	0.00	0.00	360.59	360.59
CDNAGC	0.00	0.00	15.17	15.17
Energía	0.00	0.00	1,701.45	1,701.45
Capacidad	0.00	3,127.90	0.00	2,127.20
SDRMEWF	0.00	0.00	19.30	19.50
Total	372.22	3,127.90	2,849.65	5,149.77

Concepto	Importe (M\$X)
Carga Fija	372.22
Energía	4,277.55
DR Baja Tensión	101.00
Planificación Factor de Potencia	-104.77
Extracción	6,010.00
IVA 16%	603.32
Facturación del Mes	5,821.32
Acuerdo Anterior	4,872.38
Total	\$10,497.88

Forma, base y lugar de impresión: 19 JUL 22 10:56:36 AM PARODIUMS No 1500 CCL SANTA MARIA Santiago Guadalupe Nuevo Leon Unidad CPA716

(1) SDRMEWF: Cargas mayoristas; (2) DAF: Derecho al Abundante Pánuco; (3) Cargas a crédito: Cargas concepto que se pueden pagar a crédito, todas las cobros realizados con el sistema de pago automático.



© CFE y CFEW. TODA FORMA DE USO NO AUTORIZADO SIN LA APROBACIÓN DE LA COMISIÓN FEDERAL DE ELECTRICIDAD. Se prohíbe la explotación económica de esta información.

81280 18-04-10 MUN-800101 010 CFE
01 411180401598 220724 000010497 1



E70011F12670009

Gobierno Municipal



\$10,497

(DIEZ MIL CUATROCIENTOS NOVENTA Y SIETE PESOS M.N.)





Comisión Federal de Electricidad

CFE Administrador de Servicios Básicos
Pío Robano No. 14, colonia Casuarinas,
Alcatla Cuauhtémoc, Código Postal 06500,
Ciudad de México. RFC: C55150330CP7

PMBJ MPAL CD B JUAREZ N L

JESUS GARCIA 129
J.G. LEAL Y CARRANZA
HERIBERTO NAJUZARI GPE
CD B JUAREZ N.L. N.L.
C.P. 84283

NO. DE SERVICIO : 411040205853

RMU : 61260 04-02-26 MJNB-S0101_027 CFE

TARIFA: FDBT **NO. MEDIDOR:** 1T203Y **MULTIPLICADOR:** 1

CARGA CONECTADA KW: 2 **DEMANDA CONTRATADA KW:** 4

TOTAL A PAGAR:

\$1,102

(UN MIL CIENTO DOS PESOS M.N.)

PERIODO FACTURADO: 05 JUL 22 - 08 JUL 22

FECHA LÍMITE DE PAGO: 24 JUL 22

CORTE A PARTIR: 25 JUL 22

Concepto	No. medidor	Lectura actual Métrica ● Polimétrica ●	Lectura anterior Métrica ● Estacionada ●	Diferencia	Totales
----------	-------------	---	---	------------	---------

kWh	1T203Y	8268	5069	07	07
-----	--------	------	------	----	----

Mes	Días de mes	Consumo prom. diario	Energía kWh	Precio \$/kWh
-----	-------------	----------------------	-------------	---------------

Mes	Factor de potencia	Demanda máxima \$/kW	Precio \$/kW	Importe (MXN)	Factor de potencia
-----	--------------------	----------------------	--------------	---------------	--------------------

Costos de la energía en el Mercado Eléctrico Mayorista				
Concepto	\$	\$/kW	\$/kWh	Importe (MXN)
Suministro	37.22	0.03	0.10	37.22
Distribución	0.00	0.03	77.55	77.55
Interacción	0.00	0.03	16.20	16.20
CFNACE	0.00	0.03	0.54	0.54
Explota	0.00	0.03	118.27	118.27
Capacidad	0.00	0.03	87.05	87.05
SG-MLM ⁽¹⁾	0.00	0.03	0.55	0.55
Total	37.22	0.06	294.39	381.91

Desglose del importe a pagar	
Concepto	Importe (MXN)
Cargo FDBT	27.22
Energía	264.86
Subtotal	331.01
IVA 16%	53.15
Facturación del Periodo	284.05
Adelanto Anterior	717.30
Total	\$1,102.05

Fecha, base y lugar de impresión: 17 JUL 22 10:17:10 AM W 108.3 / 204.16 / 101.01 / 10075 MEXI Ciudad de México Ciudad de México CFE 02708

(1) SG-MLM: Costos relacionados con los servicios del Mercado. (2) DAF: Dirección Administrativa. (3) Cargas adicionales: Itens complementarios que se pueden cobrar en el caso de recibo de obra o instalación de obra.

NOTIFICACION
CERRAR
CÓDIGO QR
AUTENTICACION

Si recibes mensajes SMS o correos electrónicos, revisa que tu información esté actualizada en la Secretaría de Energía. Notificaciones y servicios al Cliente.



61260 04-02-26 MJNB-S0101_027 CFE
01 411040205853 220724 00001102 2



870X11P*2673024C

Gobierno Municipal 34

\$1,102
(UN MIL CIENTO DOS PESOS M.N.)



PMBJ PROTECCION CIVIL JUAREZ

JESUS GARCIA S N
EMILIANO ZAPATA
HEROES DE NACOZARIN CFE
CD B J ARF7 N1, V1
C.P. 84280

NO. DE SERVICIO : 420160801351

RMU : 84280 18-01-08 XA0X-0101C1 008 CFE

TARIFA: PDB*

NO. MEDIDOR: 014143

MULTIPLICADOR:

CARGA CONECTADA KW: 5

DEMANDA CONTRATADA KW: 5

TOTAL A PAGAR:

\$86

(OCHENTA Y SEIS PESOS M.N.)

PERIODO FACTURADO: 05 JUN 22 - 08 JUL 22

FECHA LÍMITE DE PAGO: 24 JUL 22

CORTE A PARTIR: 25 JUL 22

Concepto	No. medidor	Letra actual Medida ● Estancia ●	Letra anterior Medida ● Estancia ●	Diferencia	Totales
kWh	0141430	17113	17113	0	0
Mes	Días de mes	Consumo prom. diario	Energía kWh	Precio \$/kWh	
Mes	Factor de proporción	Demanda máxima \$/kW	Precio \$/kW	Importe (MXN)	Factor de potencia

Concepto	Costos de la energía en el Mercado Eléctrico Mayorista			
	\$	\$/kW	\$/kWh	Importe (MXN)
Suministro	37.22	0.00	0.00	37.22
Cobertura	0.00	0.00	0.00	0.00
Transmisión	0.00	0.00	0.00	0.00
CENACE	0.00	0.00	0.00	0.00
Energía	0.00	0.00	0.00	0.00
Capacidad	0.00	0.00	0.00	0.00
SOE/NEE*	0.00	0.00	0.00	0.00
Total	37.22	0.00	0.00	37.22

Concepto	Importe (MXN)
Carga PDB**	37.99
Energía	0.00
Subscripción	37.99
IVA 4%	3.56
Facturación del Periodo	49.17
Pagos Anterior	43.35
Total	306.52

Fecha, hora y lugar de impresión: 18 JUL 22 10:45:29 AM, 8428011801351, 0141430, 1407078, 15874 84280 Contiguo Quetziles Nueva Leon Ciudad de México CP 06300

(*) SOE/NEE: Costos relacionados con los servicios del Mercado. (**) PDB: Derecho al Alumbrado Público. (3) Cargas o créditos: Ingresos concepto que se pueden incluir en el caso de cobros a crédito con

FORMA DE PAGO
CANTIDAD
306.52 MXN
A PAGAR POR CONTIGUO



El Gobierno Federal garantiza el acceso a la información, así como la seguridad de los datos. Solicite a la Función Pública quejarse y denunciar al servidor.



84280 18-01-08 XA0X-0101C1 008 CFE
D1 420160801351 220724 00000086 S



670011F128700350


CFE-contigo



\$86

(OCHENTA Y SEIS PESOS M.N.)

CONSUMO HISTÓRICO



Período	Demanda kW	Consumo total kWh	Factor potencia %	Factor carga %	Precio medio (MXN)
JUL 21	2				2.0000
AGO 21	1				0.8200
SEP 21	1				0.8200
OCT 21	2				1.6750
NOV 21	2				4.7020
DIC 21	5				4.7770
ENE 22	4				7.8235
FEB 22	6				6.5910
MAR 22	3				5.7467
ABR 22	1				0.5700
MAY 22	0				0.0000
JUN 22	0				0.0000
JUL 22	0				0.0000

Instancias y recursos a disposición de los usuarios para atender quejas:



Servicio al Cliente de Servicios Básicos



PROFECO



¡AVISO IMPORTANTE!

Como a partir de 25 JUL 22.

- Cuidemos el medio ambiente, ahorremos energía.
- Servicio a Clientes Teléfono 071.

Consulta los servicios de los diferentes suministradores: <http://www.comprofeco.com.mx/areas-de-atencion-al-cliente/areas-de-atencion/>



Sam's Club



Walmart

Telecomm

laComer



Soriana

PMBJ COMEDOR COMUNITARIO

JOSEFA ORTIZ DE DOMINGUEZ 101
ESQ MATAMOROS
HEROES DE NACZARI GPE
CD B JUAREZ N.L., N.L.
C.P. 34290

NO. DE SERVICIO : 411160404728

RMU : 84260 16-06-08 MJN8-50101 002 CFE

TARIFA: P11W

NO. MEDIDOR: 436V06

MULTIPLICADOR: 1

CARGA CONECTADA kW: 5

DEMANDA CONTRATADA kW: 5

TOTAL A PAGAR:
\$25,635

(VENTICINCO MIL SEISCIENTOS TREINTA Y CINCO PESOS M.N.)

PERIODO FACTURADO: 03 JUN 22 - 03 JUL 22

FECHA LÍMITE DE PAGO: 24 JUL 22

CORTE A PARTIR: 25 JUL 22

Concepto	No. medidor	Lectura actual Medida ● Estimada ●	Lectura anterior Medida ● Estimada ●	Diferencia	Totales
kWh	436V06	8563	86103	1465	4,465
Mes	Días de mes	Consumo prom. diario	Energía kWh	Precio \$/kWh	
Mes	Factor de potencia	Demanda máxima \$/kW	Precio \$/kW	Importe (MXN)	Factor de potencia

Costos de la energía en el Mercado Eléctrico Mayorista					Desglose del importe a pagar	
Concepto	\$	\$/kW	\$/kWh	Importe (MXN)	Concepto	Importe (MXN)
Equivalente	37.22	0.00	0.00	37.22	Cargo fijo ⁽¹⁾	37.22
Distribución	0.00	0.00	3,981.44	3,981.44	Energía	17,100.45
Transmisión	0.00	0.00	794.95	794.95	Subtotal	15,146.24
DENAE	0.00	0.00	30.04	30.04	IVA 16%	2,429.41
Frangia	0.00	0.00	6,813.43	6,813.43	Facturación del Periodo	17,575.75
Capacidad	0.00	0.00	4,402.17	4,402.17	Asiento anterior	8,065.84
SG-IMEN ⁽²⁾	0.00	0.00	20.79	20.79	Total	\$25,635.55
Total	37.22	0.00	15,129.12	15,146.34		

Planta, línea y hogar de distribución. 17-AJA-20-191924hrs. AV. FAREJONES No 700 DO. SANTA MARTA Cuernavaca Cuernavaca Morelos CP 4100

(1) SG-IMEN: Cargas relacionadas con los servicios del Mercado. (2) IVA: Deuda al Alcabala (I.V.A.). (3) Cargas estrictas: Deudas estrictas que se deben incluir en el importe a pagar de esta factura.

AVISO: Este documento es un comprobante de pago. No debe utilizarse como comprobante de pago para fines fiscales.



Usted puede validar el trabajo contra la impunidad, con la ayuda tecnológica de la lucha. Descarga de la Fundación México que vive y denuncia al TeNAR.

84260 16 06 08 MJN8 50101 002 CFE
01 411160404728 220724 00025635 G



670011 F120730360

Gobierno Municipal

38



\$25,635

(VENTICINCO MIL SEISCIENTOS TREINTA Y CINCO PESOS M.N.)

PMBJ LOS VALLES

LOMAS DE JAMAICA Y VALLE MEZQUIL
VALLE DE LAS MANZANAS
LOS VALLES 1 Y 2 SEC
CD. B. GARZÓN L. S.L.
C.P. 84430

NO. DE SERVICIO : 411160704608

RMU : 64430 16 02 09 XA00 010101 002 CFE

TARIFA : AFMT

NO. MEDIDOR : 258136

MULTIPLICADOR : 1

CARGA CONECTADA kW : 6

DEMANDA CONTRATADA kW : 6

TOTAL A PAGAR

\$9,283

(NUEVE MIL DOSCIENTOS OCHENTA Y TRES PESOS M.N.)

PERÍODO FACTURADO: 06 JUN 22 - 05 JUL 22

FECHA LÍMITE DE PAGO: 24 JUL 22

CORTE A PARTIR: 25 JUL 22

Concepto	No. medidor	Lectura actual Med. de • Estado •		Lectura anterior Med. de • Estado •		Diferencia	Totales
kWh	298L73	30216	31616	1597		1 597	
kW	298L73	2806	0	2806		2 806	
kWh	Días de mes	298L73	Consumo prom. diario	4896	Energía kWh	Precio \$/kWh	46
Mes	Factor de proporción	Demanda máxima \$/kW		Precio \$/kW		Importe (MXN)	Factor de potencia

Costos de la energía en el Mercado Eléctrico Mayorista

Concepto	\$	\$/kW	\$/kWh	Importe (MXN)
Suministro	372.22	0.00	0.60	309.29
Distribución	2.00	0.00	100.17	100.17
Trasmisión	2.00	0.00	280.75	280.75
CONACE	2.00	0.00	11.82	11.82
Energía	2.00	0.00	1,387.75	1,387.75
Capacidad	2.00	1,677.69	0.60	1,027.59
SGWEM ⁽¹⁾	2.00	0.00	0.58	0.58
Total	372.22	1,657.69	1,400.11	3,910.82

Detalle del importe a pagar

Concepto	Importe (MXN)
Carga fijo ⁽²⁾	372.22
Energía	3,637.88
2% Bata Tensión ⁽³⁾	70.20
Corriente factor de potencia ⁽³⁾	-99.11
Subtotal	3,980.99
IVA 16%	637.16
Indicador de Impuesto	4,618.15
Adelanto Anterior	4,772.70
Total	\$9,283.45

Fecha, hora y lugar de emisión: 12 JUL 2022 09:02 hrs. CFE PABLO LINDO No 2300 COL. SANTA MARÍA Guadalupe Querétaro Querétaro México DF 01701

(1) SGWEM: Costos relacionados con los servicios del Mercado. (2) DAP: Derecho al suministro eléctrica. (3) Cargas o créditos. Diversos conceptos que se pueden incluir en el día de recibir el cobro relacionados con

NO RECONOCER
CARGA
411160704608
www.cfe.com.mx

El Gobierno Federal trabaja con la Impulsora, con la ayuda de la Secretaría de la Función Pública para que sea y permanezca en TelFPE

64430 16 02 09 XA00 010101 002 CFE
01 411160704608 220724 00009283 2



07D011F126730290

Gobierno Municipal

25

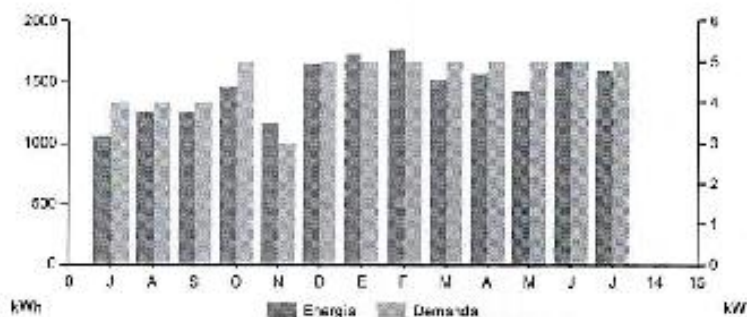


\$9,283

(NUEVE MIL DOSCIENTOS OCHENTA Y TRES PESOS M.N.)



CONSUMO HISTÓRICO



Período	Demanda kW	Consumo total kWh	Factor potencia %	Factor carga %	Precio medio (MXN)
JUL 21	4	1,098	89.37	2,7604	
AGO 21	4	1,235	88.91	2,6985	
SEP 21	4	1,212	84.94	2,6827	
OCT 21	6	1,458	88.75	2,5005	
NOV 21	3	1,170	88.83	2,6210	
DIC 21	6	1,651	88.72	2,4524	
ENE 22	5	1,731	90.99	2,4513	
FEB 22	5	1,768	84.74	2,3852	
MAR 22	5	1,525	88.55	2,5107	
ABR 22	5	1,558	88.62	2,4170	
MAY 22	5	1,413	88.35	2,4856	
JUN 22	5	1,657	88.80	2,4829	
JUL 22	5	1,597	89.96	2,4348	

Instancias y recursos a disposición de los usuarios para atender quejas:



¡AVISO IMPORTANTE!

- Corre a partir de 25 JUL 22
- Cuidemos el medio ambiente, ahorraremos energía
- Servicio al Cliente teléfono 074

Canace los servicios de los diferentes suministradores: <http://www.mexico.com.mx/2018/07/25/2018/07/25/2018/07/25/2018/07/25/>





Comisión Federal de Electricidad®

CFE Suministrador de Servicios Básicos
Río Piedras No. 14, colonia Cuauhtémoc,
Alcaldía Cuauhtémoc, Código Postal: 06500,
Ciudad de México, RFC: C55160320077

PMBJ

LOMAS DE SANTIAGO ECUADOR
LOMAS DE SANTIAGO Y SUEÑA NA 499 09
ARRIO DE LAS LOS MARGAJOS
CD. R. LARREA S. L. S. DE C. V.
C.P. 66448

NO. DE SERVICIO : 400090201288

RMIU : 66448 03 01 28 MNJB-SC101 001 CFE

TARIFA: APBT

NO. MEDIDOR: 74C718

MÚLTIPlicADOR: 1

CARGA CONECTADA KW: 1

DEMANDA CONTRATADA KW: 1

TOTAL A PAGAR:

\$3,100

(TRES MIL CIENTO PESOS M.N.)

PERIODO FACTURADO: 06 JUN 22 - 30 JUL 22

FECHA LÍMITE DE PAGO: 24 JUL 22

CORTE A PARTIR: 25 JUL 22

Concepto	No. medidor	Lectura actual Medidor ● Faltante ●	Lectura anterior Medidor ● Faltante ●	Diferencia	Totales
KWh	74C718	57764	56794	960	960
Mes	Días de mes	Consumo prom. diario	Energía kWh	Precio \$/kWh	
Mes	Factor de proporción	Demanda máxima \$/KW	Precio \$/KW	Importe (MXN)	Factor de potencia

Costos de la energía en el Mercado Eléctrico Mayorista

Concepto	\$	\$/KW	\$/KWh	Importe (MXN)
Suministro	37.22	0.00	0.10	37.22
Distribución	0.00	0.00	321.21	321.21
Transmisión	0.00	0.00	33.29	33.29
CEMEXE	0.00	0.00	2.65	2.65
Energía	0.00	0.00	391.32	391.32
Capacidad	0.00	0.00	304.00	304.00
SCMEXE	0.00	0.00	2.19	2.19
Total	37.22	0.00	1,284.44	1,321.53

Desglose del importe a pagar

Concepto	Importe (MXN)
Carga Fija	37.22
Energía	1,284.44
Distribución	1,321.45
IVA 16%	211.43
Facturación del Periodo	1,539.17
Arbitraje Anunciar	1,288.80
Total	\$3,100.07

Fecha, hora y lugar de impresión: 15 JUL 22 18:55:16h. CFE PMBJ LWS No 7500 CD. SANTA MARÍA Guadalupe Guadalupe Nuevo León México 224 47783

(1) SCMEXE Costes relacionados con los servicios del Mercado. (2) (IVA) Derecho de Almantento Poblado. (3) Cargos o cobros de Emisores cuando el importe a pagar incluye en su cargo arbitraje de precios de SCMEXE. (4) SCMEXE Costes relacionados con los servicios del Mercado.



CFE-contigo



© Sistema Federal de Energía con acceso gratuito, con la ayuda fotográfica de la Sección de la Función Fiscal DAFIA y el personal de SCMEXE

66448 03-01-28 MNJB-CD101 001 CFE
01 400090201288 220724 000003100 4



870011F166100220

Gobierno Municipal


22

\$3,100

(TRES MIL CIENTO PESOS M.N.)



CONSUMO HISTÓRICO



Periodo	Demanda kW	Consumo total kWh	Factor potencia %	Factor carga %	Precio medio (MXN)
JUL 21			960		3.9151
AGO 21			720		3.5072
SEPT 21			360		3.5831
OCT 21			360		3.5281
NOV 21			760		3.4261
DIC 21			454		3.5100
ENE 22			386		3.5846
FEB 22			346		3.5470
MAR 22			346		3.5255
ABR 22			346		3.5255
MAY 22			346		3.5685
JUN 22			360		3.7513
JUL 22			360		3.6713

Instancias y recursos a disposición de los usuarios para atender quejas:



Suministrador de Servicios Públicos



PROFECO



¡AVISO IMPORTANTE!

Corte a partir de 25 JUL 22.

- Cuidemos el medio ambiente, ahorremos energía.
- Servicio a Clientes Teléfono 071.

Conoce los servicios de los diferentes suministradores: www.cfe.com.mx | www.cre.com.mx | www.profeco.com.mx





Comisión Federal de Electricidad®

CFE Suministrador de Servicios Básicos
Río Póndano No. 14, colonia Cuauhtémoc,
Nicolita Casatitlán, Código Postal 06800,
Ciudad de México. RFC: ESS160330CF7

PMBJ-FRACC SIERRA VISTA 4 S

SIERRA DE LA LUNA S N CP.00000
EN LA ENTRADA AL FR.
SIERRA VISTA FRACC.
CD B JUAHEZ S L, S L
C.P. 67268

NO. DE SERVICIO : 411150202906

RMU : 67238 15 C2-11 SPGH-460131 005 CFE

TARIFA: A-B1

NO. MEDIDOR: 517X3A

MULTIPLICADOR: 1

CARGA CONECTADA KW: 3

DEMANDA CONTRATADA KW: 3

TOTAL A PAGAR:

\$3,155

(TRES MIL CIENTO CINCUENTA Y CINCO PESOS M.N.)

PERIODO FACTURADO: 08 JUN 22 - 08 JUL 22

FECHA LÍMITE DE PAGO: 24 JUL 22

CORTE A PARTIR: 25 JUL 22

Concepto	No. medidor	Lectura actual		Lectura anterior		Diferencia	Totales
		Medida	Estimada	Medida	Estimada		
kWh	517X3A	76368		76014		354	354
Mes	Días de mes	Consumo prom. diario		Energía kWh	Precio \$/kWh		
Mes	Factor de potencia	Demanda máxima \$/kW		Precio \$/kW	Importe (MXN)	Factor de potencia	

Costos de la empresa en el Mercado Eléctrico Mayorista				
Concepto	\$	\$/kW	\$/kW1	Importe (MXN)
Suministro	37.22	0.00	2.00	37.22
Distribución	0.00	0.00	315.66	315.66
Transmisión	0.00	0.00	62.23	62.23
CDNACE	0.00	0.00	2.00	2.00
Energía	0.00	0.00	364.80	364.80
Capacidad	0.00	0.00	95.60	95.60
BC-IBMW*	0.00	0.00	2.12	2.12
Total	37.22	0.00	1,290.03	1,360.25

Deducciones del importe a pagar	
Concepto	Importe (MXN)
Cargo Fija**	37.22
Energía	1,360.03
Subtotal	1,397.25
IVA 16%	800.00
Indicaciones del Mercado	1,597.25
Abono Anterior	1,648.00
Total	\$3,155.25

Fecha, hora y lugar de impresión: 5 JUL 22 10:10:19 AM, RM, FRACC SIERRA VISTA 4 S N CP.00000 - SIERRA VISTA FRACC Sierra Vista Cuauhtémoc Nueva Llave México CFE07100

(1) SERVICIO: Cobranza y facturación de los servicios de electricidad. (2) DAF: Servicio al Cliente del PUEBLO. (3) CARGO: C 000000: CANTIDAD CANCELADA QUE SE CANCELÓ POR SER UN VALOR NEGATIVO DE TRANSFERENCIA. (4) SERVICIO: Cobranza y facturación de los servicios de electricidad.

SIERRA VISTA
FRACC
SIERRA VISTA
FRACC
CD B JUAHEZ S L, S L
C.P. 67268



El importe a pagar debe ser cancelado con el código de barras o el código QR, de acuerdo a las instrucciones de pago que se encuentran en el boleto de pago.

CFE-contigo



R729R 15-02-11 SPGH-460131 005 CFE

01 411150202906 220724 000003155 0



570011F12670000

Gobierno Municipal

11

\$3,155

(TRES MIL CIENTO CINCUENTA Y CINCO PESOS M.N.)



Comisión Federal de Electricidad®

CFE Suministrador de Servicios Básicos
Pío Pedano No. 14, colonia Cuauhtémoc,
Alcaldía Cuauhtémoc, Código Postal: 06500,
Ciudad de México. RFC: C55160300P7

PMBJ FRACC SIERRA VISTA 5 SEC

SIERRA DE LEONE S N CP 00000
SIERRA VISTA
SIERRA VISTA FRACC
CU B JUAREZ N.L., N.L.
C.P. 67288

NO. DE SERVICIO : 411150601479

RMU : 67288 15-06-19 SECH-460131 001 CFE

TARIFA: APBT

NO. MEDIDOR: D49020

MULTIPLICADOR: 1

CARGA CONECTADA KW: 5

DEMANDA CONTRATADA KW: 5

TOTAL A PAGAR:

\$4,497

(CUATRO MIL CUATROCIENTOS NOVENTA Y SEITE PESOS M.N.)

PERIODO FACTURADO: 08 JUN 22 - 08 JUL 22

FECHA LIMITE DE PAGO: 24 JUL 22

CORTE A PARTIR: 25 JUL 22

Concepto	No. medidor	Leitura actual Pulsos ● Estacion ●	Leitura anterior Medios ● Estacion ●	Diferencia	Totales
kWh	D49020	26366	26139	227	227
Mes	Días de mes	Consumo prom. diaria	Energía kWh	Precios \$/kWh	
Mes	Factor de potencia	Demanda máxima \$/kW	Precios \$/kW	Importe (MEX\$)	Factor de potencia

Costos de la energía en el Mercado Ficcional Mayorista				
Concepto	\$	\$/kW	\$/kWh	Importe (MEX\$)
Suministro	37.22	0.00	0.00	37.22
Distribución	0.00	0.20	482.00	482.00
Transmisión	0.00	0.20	42.45	42.45
CFMACE	0.00	0.20	3.00	3.00
Energía	0.00	0.20	678.80	678.80
Capacidad	0.00	0.20	737.80	737.80
SEM-NUM*	0.00	0.20	3.16	3.16
Total	37.22	0.00	1,850.29	1,317.53

Desglose del importe a pagar	
Concepto	Importe (MEX\$)
Carga Fija**	37.22
Impuesto	1,460.94
Subtotal	1,511.51
IVA 1.2%	388.08
Publicación del Periodo	2,224.3
Adelanto Anterior	2,279.68
Total	\$4,497.81

*Para más información consulte: 16-AI-2011-014116-AI-PMBD-LV22 No 1800 COL SANTA MARTA Cuahuah Cacahuah Varde San Jacinto CP 01000

(*) SEM-NUM: Códigos de identificación de los servicios de Mercado. (2) CAP: Derecho de Abastecimiento Público. (3) Cargos o impuestos: Cargos o impuestos que se pueden cobrar en el auto-recibo, relacionados con el suministro de energía eléctrica en el servicio de abastecimiento público.

ESTE CARGO
NO SE
CUMPLE
CON EL
ARTICULO 159 DEL CDFE




El Gobierno Municipal de San Jacinto, con la ayuda financiera, con los recursos de la Unión, Secretaría de Finanzas Públicas y de Recursos Humanos al IEFCE

67288 16 CB 19 SECH 460131 001 CFE
01 411150601479 220724 00000487 2



670011F1267301C0

Gobierno Municipal

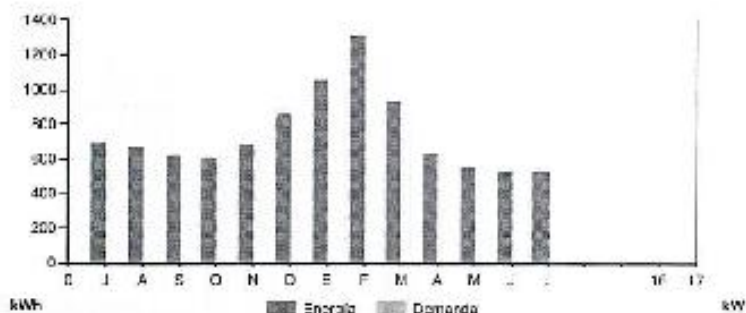


\$4,497

(CUATRO MIL CUATROCIENTOS NOVENTA Y SEITE PESOS M.N.)



CONSUMO HISTÓRICO



Periodo	Demanda kW	Consumo Total kWh	Factor potencia %	Factor carga %	Precio medio (MXN)
JUL 21	700	874			3.5374
AGO 21	674	818			3.5126
SEP 21	618	810			3.5163
OCT 21	610	881			3.4666
NOV 21	881	962			3.7467
DIC 21	962	1,090			3.4800
ENE 22	1,090	1,308			3.4675
FEB 22	1,308	811			3.5254
MAR 22	811	832			3.5579
ABR 22	832	545			3.5768
MAY 22	545	527			3.6562
JUN 22	527	527			3.7185
JUL 22	527				3.6885

Instancias y recursos a disposición de los usuarios para atender quejas:



Suministrador de Servicios Básicos



PROFECO



¡AVISO IMPORTANTE!

Ciudad a partir de 25 JUL 22.

Cuidemos el medio ambiente, ahorremos energía.

Servicio a Clientes Teléfono 071.

Conoce los servicios de los distribuidores administradores: <http://www.creprofeco.org.mx/Inicio/ConoceLosDistribuidoresAdministradores>



PMBJ EX HACIENDA EL ROSARIO

EX. HACIENDA EL ROSARIO S N
TENEXAC, PROV. DENIA
EX. DA EL ROSARIO DIAM
CD. B. JUAREZ S.L., S.L.
C.P. 87200

NO. DE SERVICIO : 411160103060

RMU : 67208 15-12-10 XA0X-0101 001 CFE

TARIFA: APBT **NO. MEDIDOR:** D4810F **MULTIPLICADOR:** 1

CARGA CONECTADA KW: 2

DEMANDA CONTRATADA KW: 5

TOTAL A PAGAR:

\$5,176

(CINCO MIL CIENTO SETENTA Y SEIS PESOS M.N.)

PERIODO FACTURADO: 06 JUN 22 - 08 JUL 22

FECHA LÍMITE DE PAGO: 24 JUL 22

CORTE A PARTIR: 25 JUL 22

Concepto	No. medidor	Lectura actual Medida ● Estimada ●	Lectura anterior Medida ● Estimada ●	Diferencia	Totales
KWh	D4810F	14225	13600	625	625
Mes	Días de mes	Consumo prom. diario	Energía kWh	Precio \$/kWh	
Mes	Factor de proporción	Demanda máxima \$/kW	Precio \$/kW	Importe (MxN)	Factor de potencia

Costos de la energía en el Mercado Eléctrico Mayorista

Concepto	\$	\$/kW	\$/kWh	Importe (MxN)
Barrido	37.22	0.00	0.00	37.22
Reconstrucción	0.00	0.00	817.95	817.95
Transmisión	0.00	0.00	121.03	121.03
CFMACE	0.00	0.00	6.73	6.73
Energía	0.00	0.00	753.23	753.23
Capacidad	0.00	0.00	970.28	970.28
SUWEM	0.00	0.00	4.14	4.14
Total	37.22	0.00	2,472.56	2,509.28

Desglose del importe a pagar

Concepto	Importe (MxN)
Carga fijo	37.22
Energía	2,472.56
Subtotal	2,509.78
IVA 16%	401.59
Facturación del Periodo	2,911.37
Acción Anterior	2,284.78
Total	\$5,176.12

Fecha, hora y lugar de impresión: 12/05/22 16:04 hrs. AL PMBC UNO No 1000 COL SANTA MARIA Guadalupe Guadalupe Nuevo Leon México (PFC) 87200

(1) \$/kWh: Costo eléctrico por los servicios del Mercado; (2) DAF: Derecho al Abastecimiento Público; (3) Cargas o cargos: Diferencia conceptual que se deberá incluir en el pago cuando exista; (4) \$/kWh: Precio de venta de energía eléctrica.

Este factura
contiene
datos
personales
de carácter
confidencial

El Cliente Final debe estar informado, con la ayuda de los agentes de la Unidad de Atención al Cliente y de la Oficina de Atención al Cliente.

67208 15-12-10 XA0X-0101 001 CFE
01 411160103060 220724 000005176 8



670311F126730040

Gobierno Municipal

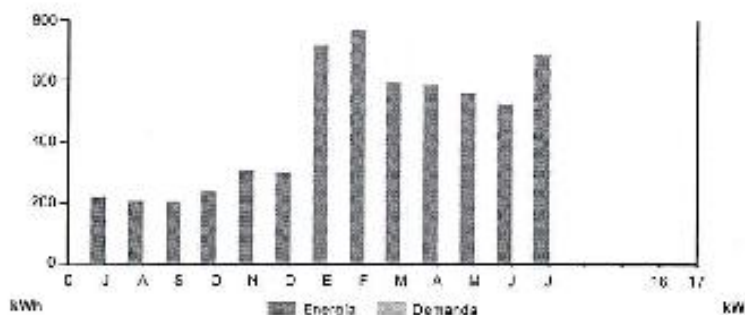


\$5,176

(CINCO MIL CIENTO SETENTA Y SEIS PESOS M.N.)



CONSUMO HISTÓRICO



Periodo	Demanda kW	Consumo total kWh	Factor potencia %	Factor carga %	Precio medio (MXN)
JUL 21			216		3.7218
AGO 21			234		3.7093
SEP 21			237		3.7013
CCT 21			257		3.6111
NOV 21			337		3.6487
DIC 21			300		3.5751
ENE 22			721		3.4831
FEB 22			708		3.5454
MAR 22			544		3.6900
ABR 22			591		3.5909
MAY 22			583		3.6570
JUN 22			525		3.7168
JUL 22			693		3.6216

Instancias y recursos a disposición de los usuarios para atender quejas:



Suministrador de Servicios Básicos.



PROFECO



¡AVISO IMPORTANTE!

- Corte a partir de 25 JUL 22
- Cuidemos al medio ambiente, ahoremos energía.
- Servicio a Clientes Teléfono 071.

Conoce los servicios de los diferentes suministradores: <http://www.cmfcmex.com.mx/suministradores>





Comisión Federal de Electricidad®

CFE Administrador de Servicios Básicos
Río Piedras No. 14 colonia Cuauhtémoc,
Alcaldía Cuauhtémoc, Código Postal 06570,
Ciudad de México, TFC: CSE100300P7

PMBJ

DOL HDA SAN ROQUE
NOTIF 3303 07
HDA SAN ROQUE
CD B JUAREZ N.L., N.L.
C.P. 57296

TOTAL A PAGAR:

\$15,032

(QUINCE MIL TREINTA Y DOS PESOS M.N.)

NO. DE SERVICIO : 420071004651

RMU : 57286 07 10 15 MJN8-50101 004 CFE

PERIODO FACTURADO: 05 JUN 22 - 08 JUL 22

TARIFA: APHT

NO. MEDIDOR: 3/MEED

MULTIPLICADOR: 1

FECHA LÍMITE DE PAGO: 24 JUL 22

CARGA CONECTADA KW: 4

DEMANDA CONTRATADA KW: 4

CORTE A PARTIR: 25 JUL 22

Concepto	No. medidor	Lectura actual		Lectura anterior		Diferencia	Totales
		Medida	Porcentaje	Medida	Porcentaje		
kWh	3/MEED	1785		0		0	0
Mes	Días de mes	Consumo prom. diario		Energía kWh		Precios \$/kWh	
Mes	Factor de proporción	Demanda máxima \$/kW		Precios \$/kW		Importe (M\$N)	Factor de potencia

Concepto	Costos de la energía en el Mercado Eléctrico Mayorista			
	\$	\$/kW	\$/kWh	Importe (M\$N)
Suministro	37.22	0.00	0.00	0.00
Distribución	0.00	0.00	1,221.20	1,221.20
Transmisión	0.00	0.00	315.85	315.85
DERADE	0.00	0.00	52.21	52.21
Transferencia	0.00	0.00	1,240.30	1,240.30
Capex/Infra	0.00	0.00	2,459.10	2,459.10
SCM/EMT	0.00	0.00	10.71	10.71
Total	37.22	0.00	6,368.70	6,405.92

Concepto	Detalle del importe a pagar	Importe (M\$N)
Cargo Fijo		57.00
Energía		6,368.70
Subscrit.		6,102.60
IVA 16%		1,024.04
Facturación del Periodo		7,690.00
Abono Anterior		7,801.32
Total		\$15,032.16

Fecha, hora y lugar de impresión: 17 JUL 22 15:18:37 hrs. WY. PARÍS LINDA No. 1000 COL. SANTA ANITA Sección Cuauhtémoc Nueva Leya Paises CP 57180

(1) STAMEN: Cobro de los derechos de acceso a la red eléctrica. (2) DAP: Derecho al Abastecimiento Público. (3) Cargo a créditos: Cuentas conceptuales que se pagan al día siguiente al día de cobro más adeudos con intereses.



01 420071004651 220724 000015032 1



570011F126741220

Gobierno Municipal

\$15,032

(QUINCE MIL TREINTA Y DOS PESOS M.N.)



Comisión Federal de Electricidad®

CFE Suministrador de Servicios Básicos
Río Rodano No. 14, colonia Casadita sur,
Alcatla Cuauhtémoc, Código Postal 06300,
Ciudad de México. RFC: C55-613300P7

PMBJ

CAM A LAS ESPINAS
NOMBRE 3557 07
JUA102 CJ
CUB JUA102 N.L. N.L.
C.P. 67254

NO. DE SERVICIO : 411071004562

RMU : 67254 07-10-15 MJNE-50101 002 CFE

TARIFA: APBT

NO. MEDIDOR: 504600

MULTIPLICADOR: 1

CARGA CONECTADA KW: 0

DEMANDA CONTRATADA KW: 7

TOTAL A PAGAR:

\$1,693

(JUN MIL SEISCIENTOS NOVENTA Y TRES PESOS M.N.)

PERIODO FACTURADO: DE JUN 22 08 JUL 23

FECHA LÍMITE DE PAGO: 24 JUL 22

CORTE A PARTIR: 26 JUL 22

Concepto	No. medidor	Lectura actual Medida ● Espirales ●	Lectura anterior Medida ● Espirales ●	Diferencia	Totales
kWh	504600	130	0	0	0
Mes	Días de mes	Consumo prom. diario	Energía kWh	Precios \$/kWh	
Mes	Factor de potencia	Demanda máxima \$/kW	Precios \$/kW	Importe (MXN)	Factor de potencia

Concepto	Costos de la energía en el Mercado Eléctrico Mayorista			
	\$	\$/kWh	\$/kW	Importe (MXN)
Suministro	87.22	0.30	0.00	31.22
Distribución	0.00	0.30	171.21	171.21
Transmisión	0.00	0.30	33.79	33.79
CFEACE	0.00	0.30	1.42	1.42
Energía	0.00	0.30	208.70	208.70
Capacidad	0.00	0.30	248.90	248.90
SCNEM*	0.00	0.30	1.15	1.15
Total	87.22	0.90	685.03	722.25

Desglose del importe a pagar	
Concepto	Importe (MXN)
Carga Hoja	31.22
Energía	480.03
Subtotal	722.25
IVA 18%	116.59
Facturación del Paralelo	837.81
Año 1to Aniversario	855.23
Total	\$1,693.94

servicio, hora y lugar de entrega: 3 JUL 22 16:19:07 H. AV. PABLO LEYVA No. 7000 CD. SANTA MARÍA Guadalupe Guadalupe Tlaxca Tlaxca México DF 07193

(*) SCNEM: Cargos relacionados con los servicios de Mercado. (2) CPE: Servicio de Asesoría Pública. (3) Cargas e créditos: Diversos conceptos que se pueden incluir en el aviso, todos relacionados con el servicio.



67254 07-10-15 MJNE-50101 002 CFE
01 411071004562 220724 000001693 0



57DD1 F126741230

Gobierno Municipal

199

\$1,693

(JUN MIL SEISCIENTOS NOVENTA Y TRES PESOS M.N.)



Comisión Federal de Electricidad®

CFE Suministrador de Servicios Básicos
Río Pánuco No. 14, colonia Cuauhtémoc,
Alameda Cuauhtémoc, Suroeste Postal 06500,
Ciudad de México, P.O. BOX 63300-377

PMBJ
LA ESCONDIDA
NOTIF 3965 C7
HDA/ESCONDIDA JUAREZ
CD B JUAREZ N.L. N.L.
C.F. 67267

NO. DE SERVICIO : 411071004619
RMU : 67267 07-10-1E MJNE-30101 001 CFE

TARIFA: RPRT **N.O. MEDIDOR:** S/MEDD **MULTIPLICADOR:** 1

CARGA CONECTADA kW: 0 **DEMANDA CONTRATADA kW:** 0

TOTAL A PAGAR:
\$26,202

(VEINTISIS MIL DOSCIENTOS DOS PESOS M.V.)

PERIODO FACTURADO: 06 JUN 22 - 08 JUN 22

FECHA LIMITE DE PAGO: 24 JUL 22

CORTE A PARTIR: 25 JUL 22

Concepto	No. medidor	Lectura actual Medido ● Calorido ●	Lectura anterior Medido ● Calorido ●	Diferencia	Totales
KWh	S/MEDD	8120	0	0	0
Mes	Días de mes	Consumo prom. diario	Energía kWh	Precios \$/kWh	
Mes	Factor de potencia	Demanda máxima \$/kW	Precios \$/kW	Importe (M\$)	Factor de potencia

Concepto	Costos de la energía en el Mercado Eléctrico Mayanista			
	\$	\$/kW	\$/kWh	Importe (M\$)
Suministro	07.22	0.00	0.33	27.22
Distribución	0.00	0.00	2,742.13	2,242.10
Transmisor	0.00	0.00	516.53	516.50
GENACE	0.00	0.00	20.39	20.00
Energía	0.00	0.00	2,321.11	2,261.44
Capacidad	0.00	0.00	4,000.00	4,000.00
SCMFM*	0.00	0.00	18.77	18.30
Total	07.22	0.00	11,431.86	11,185.07

Detalle del importe a pagar	
Concepto	Importe (M\$)
Cargo Fija**	07.22
Energía	11,181.86
Socios	11,103.07
IVA 16%	1,787.00
Formación de Periodo	12,869.10
Adiudo Anterior	12,243.00
Total	\$26,202.00

Fecha base y fecha de lectura: 06 JUN 2022 08:00 AM. PAÍS: MEXICO. No. TEND: 001. RENTA MASA: Distribución Cuauhtémoc. Línea Medida: CFE 67267.

(*) SCMFM: Corte relacionado con las acciones del Mercado. (**) IVA: Impuesto al Consumidor (Paises). (3) El pago o crédito debe cubrirse con los datos de pago y cancelación de la factura.



67267 07-10-1E MJNE-30101 001 CFE
01 411071004619 220724 000026202 4



8430114125741640

Gobierno Municipal

123



\$26,202

(VEINTISIS MIL DOSCIENTOS DOS PESOS M.V.)





Comisión Federal de Electricidad®

CFE Suministrador de Servicios Básicos
Río Ródano No. 14, colonia Cuauhtémoc,
Alcaldía Cuauhtémoc, Código Postal 06503,
Ciudad de México, RFC: C55160390077

PMBJ

COL SAN JOSE
NOTIF 2369 CT
3, APPT P 1
CD B. BLANCO N. L., N. L.
C.P. 87258

NO. DE SERVICIO : 411071004643
RMU : 67258 07-10-1E MJNS-50101 001 CFE

TARIFA: APBT NO. MEDIDOR: S/MEED MULTIPLICADOR: 1

CARGA CONECTADA KW: 8 DEMANDA CONTRATADA KW: 8

TOTAL A PAGAR:
\$26,871

(VENTISIS MIL OCHOCIENTOS SETENTA Y CIN
PESOS M.N.)

PERIODO FACTURADO: 05 JUN 22 - 05 JUL 22

FECHA LÍMITE DE PAGO: 24 JUL 22

CORTE A PARTIR: 25 JUL 22


Concepto	No. medidor	Lectura actual Medido ● Lecturado ●	Lectura anterior Medido ● Pasado ●	Diferencia	Totales
KWh	S/MEED	3200	0	0	0
Mes	Días de mes	Consumo prom. diario	Energía kWh	Precios \$/kWh	
Mes	Factor de potencia	Demanda máxima \$/kW	Precios \$/kW	Importe (M\$N)	Factor de potencia

Concepto	Costos de la energía en el Mercado Eléctrico Mayorista			
	\$	\$/kW	\$/kWh	Importe (M\$N)
Suministro	07.99	3.00	0.00	37.99
Distribución	0.00	3.00	2,892.44	2,892.44
Tasación	0.00	3.00	568.56	568.56
CFRAC	0.00	3.00	25.98	25.98
Energía	0.00	3.00	9,770.00	9,770.00
Cobertura	0.00	3.00	4,480.00	4,480.00
SCHMEMT	0.00	3.00	19.50	19.20
Total	07.99	3.00	11,411.98	11,454.50

Concepto	Importe (M\$N)
Cargo PAF	37.99
Energía	11,411.98
Subtotal	11,454.50
IVA 16%	1,832.79
Facturación de Periodo	13,287.29
Afiliado Actual	18,284.40
Total	626,871.68

Fecha base y lugar de facturación: 10/06/2022 08:00 AM, PMB01 411071004643 COL SAN JOSE Suministrador de Servicios Básicos Río Ródano 14 Ciudad de México C.P. 06503

(1) Si el servicio no se presta, no se cobra. (2) El pago debe ser al Abastecedor Público. (3) El pago se realiza en cuotas. Diversos conceptos que se pueden adicionar al recibo pueden ser solicitados con el servicio al cliente.



67258 07-10-1E MJNS-50101 001 CFE
01 411071004643 220724 000026871 2



67DD11F1267412E0

Gobierno Municipal 176

\$26,871

(VENTISIS MIL OCHOCIENTOS SETENTA Y CIN PESOS M.N.)





Comisión Federal de Electricidad®

CFE Suministrador de Servicios Básicos
Río Ródano No. 14, colonia Cuauhtémoc
Alcaldía Cuauhtémoc, Código Postal 06500,
Ciudad de México. RFC: C5518030C77

PMBJ
DEL VERGEL
NOTIF 3372 07
JUAREZ EJ
CD B JUAREZ N.L., N.L.
C.P. 67256

NO. DE SERVICIO : 411071004660
RMU : 67256 07-10-16 MJNR-50101 002 CFE

TARIFA: APBI NO. MEDIDOR: 3MEED MULTIPLICADOR: 1

CARGA CONECTADA KW: 3 DEMANDA CONTRATADA KW: 3

TOTAL A PAGAR:
\$12,140

(DOCE MIL CIENTO CUARENTA PESOS M.N.)

PERIODO FACTURADO: 03 JUN 22 08 JUL 22

FECHA LÍMITE DE PAGO: 24 JUL 22

CORTE A PARTIR: 25 JUL 22

Concepto	No. medidor	Lectura actual Medido ● Estimado ●	Lectura anterior Medido ● Estimado ●	Diferencia	Totales
KWH	3MEED	1440	0	0	0

Mes	Días de mes	Consumo prom. diario	Energía KWH	Precio \$/KWh
-----	-------------	----------------------	-------------	---------------

Mes	Factor de potencia	Demanda máxima \$/KW	Precio \$/KW	Importe (M\$)	Factor de potencia
-----	--------------------	----------------------	--------------	---------------	--------------------

Concepto	Costos de la energía en el Mercado Eléctrico Mayorista			
	\$	\$/KW	\$/KWh	Importe (M\$)
Barrido	37.22	0.00	0.00	37.22
Distribución	0.00	0.00	1,294.05	264.05
Transmisión	0.00	0.00	338.15	393.15
CEMEXE	0.00	0.00	10.56	10.56
Energía	0.00	0.00	1,565.28	1,565.28
Deposito	0.00	0.00	2,010.00	2,010.00
SOChEPA	0.00	0.00	8.64	8.64
Total	37.22	0.00	5,137.78	5,175.00

Detalle del importe a pagar	
Concepto	Importe (M\$)
Cargo Fija	37.22
Imposto	3,137.78
Salvato	5,175.00
IVA 16%	833.00
Formación del Patrimonio	5,000.00
Adelanto Anterior	3,137.14
Total	\$12,140.14

Fecha, hora y lugar de impresión: 07-18-22 10:04 AM No. de PALETO LINDA No. 2632 ED. - SANTA ANITA Cuauhtémoc Ciudad de México CFE 07/18/22

(1) IVA 16%: Impuesto relacionado con los servicios del México. (2) DAP: Descuento al Abastecido Fideicomiso. (3) Cargos o créditos: Diversos conceptos que se pueden adicionar o ser restados del importe con el 3.137.140.14. (4) CFE: Comisión Federal de Electricidad.



01 411071004660 220724 000012140 0



870011F126741760

Gobierno Municipal

125



\$12,140

(DOCE MIL CIENTO CUARENTA PESOS M.N.)



Comisión Federal de Electricidad®

CFE Suministrador de Servicios Básicos
Río Pádaro No. 14, colonia Cuauhtémoc,
Alcalda Cuauhtémoc, Código Postal 06300,
Ciudad de México. RFC: CSE160350CP7

PMBJ

AV. ARTURO B. DE LA GARZA S N CP
LÍMITE COMUNICADO
CARTELA REYNOSA
CD. DENTON JUAREZ, S.L.
C.P. 28444

NO. DE SERVICIO : 400160507827

RMU : 66444 16-05-27 MJN -850101.001 CFE

TARIFA: APBT

NO. MEDIDOR: 877YCD

MULTIPLICADOR: 1

CARGA CONECTADA KW: 9

DEMANDA CONTRATADA KW: 9

TOTAL A PAGAR:

\$19,649

(DIECINUEVE MIL SEISCIENTOS CUARENTA Y
NUEVE PESOS M.N.)

PERIODO FACTURADO: 05 JUN 22 - 05 JUL 22

FECHA LÍMITE DE PAGO: 24 JUL 22

CORTE A PARTIR: 25 JUL 22

Concepto	No. medidor	Lectura actual Medida ● Entrada ●	Lectura anterior Medida ● Entrada ●	Diferencia	Totales
KW	877YCD	48278	47134	2144	2,144
Mes	Días de mes	Consumo prom. diario	Energía kWh	Precio \$/kWh	
Mes	Factor de potencia	Demanda máxima \$/kW	Precio \$/kW	Importe (MXN)	Factor de potencia

Concepto	Costos de la energía en el Mercado Eléctrico Mayorista			
	\$	\$/kW	\$/kWh	Importe (MXN)
Subestación	37.22	0.00	0.00	37.22
Distribución	0.00	0.00	1,511.80	1,911.40
Transmisión	0.00	0.00	376.92	376.92
CONACE	0.00	0.00	15.37	15.37
Energía	0.00	0.00	2,349.51	2,349.51
Capacidad	0.00	0.00	3,081.08	3,081.73
SOVEM ⁽¹⁾	0.00	0.00	12.64	12.05
Total	37.22	0.00	7,649.55	7,649.80

Concepto	Importe (MXN)
Carga fija	37.22
Energía	7,649.59
Subtotal	7,686.81
IVA 16%	1,239.89
Facturación de Período	3,019.83
Aduña Adicional	13,792.95
Total	\$19,649.83

Fecha, hora y lugar de impresión: 5 JUL 22 10:13:08 AM B2188035 486 M1: Centro Cuauhtémoc, Delegación Nuevo Lázaro, México DF 06340

(1) SOVEM: Costos relacionados con los servicios del Mercado. (2) DAP: Dato de Almacenamiento. (3) Cargas y créditos: Ciertos conceptos que se pagan y se cubren al momento de recibir la factura. (4) IVA: Impuesto al Consumo. (5) Aduña Adicional: Impuesto sobre el consumo de energía eléctrica.



05444 16-05-27 MJN -850101 001 CFE
01 400160507827 220724 030019640 5



870011026710040

Gobierno Municipal 82

CFE-contigo



\$19,649

(DIECINUEVE MIL SEISCIENTOS CUARENTA Y NUEVE PESOS M.N.)



Comisión Federal de Electricidad®

CFE Administrador de Servicios Básicos
Río Pádanu No. 14, colonia Cuauhtémoc,
Alcaldía Cuauhtémoc, Código Postal 06503,
Ciudad de México. RFC: C5516039CP7

PMBJ

EMILIO CAPRAZA JULIO CIENEGOS
PEDRO LÓPEZ TAFOYA
CENTRO BENTO JUÁREZ
CALLE ARROYO JUÁREZ, N.L.
C.P. 87118

TOTAL A PAGAR:

\$7,616

(SETE MIL SEISCIENTOS DIECISÉIS PESOS M.N.)

NO. DE SERVICIO : 400960220062

RMU : 87110 98-02-07 M.N.B-53 01-001 CFE

PERIODO FACTURADO: 06 JUN 22 - 08 JUL 22

TARIFA: APMT

NO. MEDIDOR: 9170PM

MULTIPLICADOR:

FECHA LÍMITE DE PAGO: 24 JUL 22

CARGA CONECTADA KW: 2

DEMANDA CONTRATADA KW: 2

CORTE A PARTIR: 25 JUL 22

Concepto	No. medidor	Letra actual Medido ● Estático ●	Letra anterior Medido ● Estático ●	Diferencia	Tarifa
KWh	96132H	73632	75484	1169	1,168
Mes	Días de mes	Consumo prom. diario	Energía kWh	Precio \$/kWh	
Mes	Factor de potencia	Demanda máxima \$/kW	Precio \$/kW	Importe (MXN)	Factor de potencia

Costos de la energía en el Mercado Eléctrico Mayorista

Concepto	\$	\$/kW	\$/kWh	Importe (MXN)
Suministro	372.22	0.00	4.30	372.22
Distribución	0.00	0.10	262.96	262.96
Transmisión	0.00	0.00	205.93	205.93
CONAFOT	0.00	0.10	0.64	0.64
Energía	0.00	0.00	1,014.29	1,014.29
Capacidad	0.00	1,212.35	0.00	1,212.35
SCRMET®	0.00	0.00	7.01	7.01
Total	372.22	1,212.35	1,489.53	3,074.43

Desglose del importe a pagar

Concepto	Importe (MXN)
Carga PJE®	372.22
Exempto	2,701.91
2% Baja tensión*	51.48
Subtotal	3,125.61
IVA 16%	501.69
Facturado del Periodo	3,627.30
Adicional a cobrar	3,073.41
Total	\$7,616.71

Fecha, hora y lugar de impresión: 12 JUL 22 16:40:55. MATAMOROS 438 FTE Centro Educativo Cuauhtémoc Nueva Ley México (24/08)

(1) SC-WEM: Cuentas relacionadas con los servicios del Mercado. (2) DW: Derecho al Alumbrado PUM. (3) Cargas e créditos. Diversos conceptos que se cancelan libremente y otros según se acordaron con el cliente. AUTORIZADO POR CFE

WETFAULY
24/08
AUTORIZADO POR CFE



87110 98 02 07 M.N.B-53 01-001 CFE
04 400960220062 220724 000007616 8



875011C2571 0140

Gobierno Municipal

58

CFE-contigo



\$7,616

(SETE MIL SEISCIENTOS DIECISÉIS PESOS M.N.)



Comisión Federal de Electricidad®

CFE Suministrador de Servicios Básicos
Río Ródano No. 14, colonia Cuauhtémoc,
Alcaldía Cuauhtémoc, Código Postal 06200,
Ciudad de México. RFC: C65190330CP7

PMBJ

TEOFILO SAUNAS S N
SOBREAVE PRINCIPAL
CENTRO BENTU JUAREZ
CD BENTU JUAREZ, N L
CP: 67110

NO. DE SERVICIO : 400130303071

RMU : 67110 13-03-15 MUNI-50101-003 CFE

TARIFA: APBT

NO. MEDIDOR: 03CC09

MULTIPLICADOR:

CARGA CONECTADA KW: 2

DEMANDA CONTRATADA KW: 2

TOTAL A PAGAR:

\$8,494

(OCHO MIL CUATROCIENTOS NOVENTA Y CUATRO PESOS M N)

PERIODO FACTURADO: 07 JUN 22 - 08 JUL 22

FECHA LÍMITE DE PAGO: 24 JUL 22

CORTE A PARTIR: 25 JUL 22

Concepto	No. medidor	Lectura actual Medio ● Faltante ●	Lectura anterior Medio ● Calibrado ●	Diferencia	Totales
kWh	03CC09	67921	66318	1603	1,003
Mes	Días de mes	Consumo prom. diario	Energía kWh	Precios \$/kWh	
Mes	Factor de potencia	Demanda máxima \$/kW	Precios \$/kW	Importe (MXN)	Factor de potencia

Costos de la energía en el Mercado Eléctrico Mayorista				
Concepto	\$	\$/kW	\$/MWh	Importe (MXN)
Suministro	\$7.22	0.99	6.00	\$7.22
Distribución	0.00	0.99	294.38	294.38
Impresión	0.00	0.99	178.22	178.22
CEMACE	0.00	0.99	7.42	7.42
Energía	0.00	0.99	1,000.25	1,000.25
Capacidad	0.00	0.99	1,404.23	1,404.23
SDCMEM	0.00	0.99	6.07	6.07
Total	37.22	0.99	2,576.55	3,915.83

Desglose del importe a pagar	
Concepto	Importe (MXN)
Carga Fija	\$7.22
Energía	3,576.21
Capacidad	3,678.23
VA - IVA	378.23
Facturación del Periodo	4,164.23
Abono Anterior	4,300.64
Total	\$8,494.90

Fecha límite de pago de impuestos: 12 JUL 22 16:00:00 hrs. (Código de barras: 01 400130303071 220724 000008494 0)

(1) SCOPM: Datos medidos con los contadores del Mercado. (2) CAP: Desecho y Alambrado Público. (3) Carga o importe: Conceptos que se pueden incluir en el caso de haber sido cobrados por el cliente.

CFE SUMINISTRADOR DE SERVICIOS BÁSICOS
RÍO RÓDANO 14, COLONIA CUAUHTÉMOC,
ALCALDÍA CUAUHTÉMOC, C.P. 06200, CIUDAD DE MÉXICO

El presente factura es un documento informativo, con la ayuda del cual se puede verificar la totalidad de los datos de la factura. Para cualquier duda o comentario, favor de contactar al número 01 400130303071.

67110 13-03-15 MUNI-50101-003 CFE

01 400130303071 220724 000008494 0



67DD*113687*300

Gobierno Municipal

105



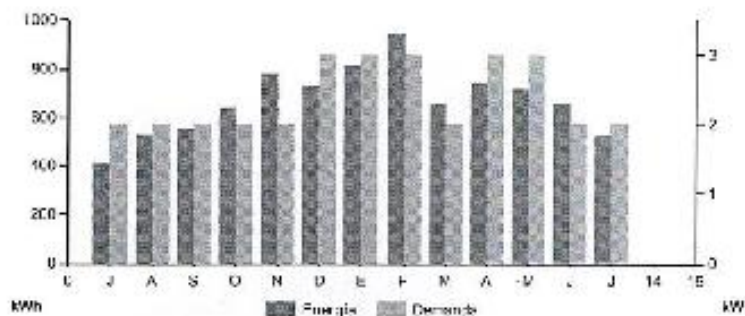
CFE-contigo



\$8,494

(OCHO MIL CUATROCIENTOS NOVENTA Y CUATRO PESOS M N)

CONSUMO HISTÓRICO



Período	Demanda kW	Consumo total kWh	Factor potencia %	Factor carga %	Precio medio (MXN)
JUL 21	2	411	411	0.00	3.8171
AGO 21	2	528	528	0.00	3.4138
SEP 21	2	553	553	0.00	3.3481
OCT 21	2	641	641	0.00	3.1294
NOV 21	2	782	782	0.00	2.9561
DIC 21	3	735	735	0.00	3.0572
ENE 22	3	813	813	0.00	3.0658
FEB 22	3	940	940	0.00	2.9523
MAR 22	2	659	659	0.00	2.8707
ABR 22	3	746	746	0.00	2.8673
MAY 22	3	716	716	0.00	2.8554
JUN 22	2	683	683	0.00	2.9680
JUL 22	2	531	531	0.00	3.0567

Instancias y recursos a disposición de los usuarios para atender quejas:

CFE / *Suministrador de Servicios Básicos*
¡AVISO IMPORTANTE!

PROFECO
SECRETARÍA DE ECONOMÍA

CRE
COMISIÓN REGULADORA DE ENERGÍA

- Corte a partir de 25 JUL 22.
- Cuidemos el medio ambiente, ahorrando energía.
- Servicio a Clientes Teléfono 071.

Conoce los servicios de las diferentes administraciones: <http://www.cfe.com.mx> <http://www.profeco.gob.mx> <http://www.cre.gob.mx>





Comisión Federal de Electricidad®

CFE Suministrador de Servicios Básicos
Río Aldama No. 14, colonia Cuauhtémoc,
Alcaldía Cuauhtémoc, Código Postal 06500,
Ciudad de México. RFC: DSS1003303P7

MUNICIPIO DE JUAREZ

TULIPÁN POLIC 319
PSO FLOR DE LIZ
VILLAS DE SAN JUAN
CALLE JUAN DE JUAREZ N.L.
C.P. 67254

NO. DE SERVICIO : 400200812407

RMU : 67254 20-08-31 MUN-850101 010 CFE

TARIFA: CDMTO NO. MEDIDOR: 06H22X MULTIPLEXADOR: 30

CARGA CONECTADA KW: 21 DEMANDA CONTRATADA KW: 67

TOTAL A PAGAR:

\$8,342

(OCHO MIL TRESCIENTOS CUARENTA Y DOS PESOS MN.)

PERIODO FACTURADO: 07 JUN 22 - 08 JUL 22

FECHA LÍMITE DE PAGO: 24 JUL 22

CORTE A PARTIR: 25 JUL 22

Concepto	No. medidor	Lectura actual		Lectura anterior		Diferencia	Totales
		Medido ●	Del meso ●	Medido ●	Del meso ●		
KWh	06H22X	490		473		17	1,960
kV	06H22X	0.74		0		0.04	4
Mes	Días de mes	Consumo prom. diario		22	Energía kWh	Precios \$/kWh	0
Mes	Factor de potencia	Demanda máxima \$/kW			Precios \$/kW	Importe (M\$)	Factor de potencia

Concepto	Costos de la energía en el Mercado Eléctrico Mayorista			
	\$	\$/kW	\$/kWh	Importe (M\$)
Suministro	373.56	3.00	0.10	373.56
Distribución	0.03	252.04	0.03	252.84
Transmisión	0.03	3.00	239.03	239.69
OPMCM*	0.00	3.00	10.07	10.67
Energía	0.03	3.00	1,342.55	1,342.93
Deposición	0.00	1,207.23	0.00	1,207.23
SCMCM**	0.00	3.00	0.16	3.16
Total	373.56	1,547.07	1,603.30	3,526.62

Concepto	Importe (M\$)
Cargo Rio*	370.56
Perigo	3,147.97
3% Bajo Tensión**	70.54
Corrección Factor de Potencia*	-58.53
Sumin.	3,007.54
MA 10%	301.20
Facilitación del Periodo	4,000.76
Adelanto Anterior	4,274.21
Total	\$8,342.53

Fecha, hora y lugar de impresión: 17/07/2022 15:55:05 hrs. IMPRIMIR PDF. PUEDE SER REPRODUCIDA SIN PERMISO DE LA COMISIÓN FEDERAL DE ELECTRICIDAD

(1) OPMCM: Costos relacionados con la operación del Mercado. (2) OAP: Rendimiento Alambres Pelados. (3) Carga o crédito: Diversos conceptos que se pueden tener en el caso de estar relacionados con el servicio de suministro de energía eléctrica.

PAE: Estado de Cuenta de la Subestación. El pago no incluye el impuesto al consumo.

El Gobierno Federal trabaja con las entidades, con el fin de impulsar la actividad económica y el empleo en México.

07254 20-08-31 MUN-850101 010 CFE

01 400200812407 220724 000008342 3



670011 02672134E

Gobierno Municipal

108

CFE-contigo



\$8,342

(OCHO MIL TRESCIENTOS CUARENTA Y DOS PESOS MN.)



Comisión Federal de Electricidad®

CFE Administrador de Servicios Básicos
Río Páramo No. 14, colonia Cuauhtémoc,
Alcaldía Cuauhtémoc, Código Postal 03500,
Ciudad de México, RFC: C5510030CP7

MUNICIPIO DE JUAREZ

TEOFILO SALINAS 515
A LADO DE POLICIAS CAR
CIUDAD DE LA JUAREZ
CD BENITO JUAREZ, N.L.
C.P. 67254

NO. DE SERVICIO : 400201201347

RMU : 67254 20-12-02 MJN -850101 015 CFE

TARIFA: BDMTC **NO. MEDIDOR:** R128YH **MULTIPLICADOR:** 1

CARGA CONECTADA KVN 25 **DEMANDA CONTRATADA KW 25**

TOTAL A PAGAR:

\$13,489

(TRECE MIL CUATROCIENTOS OCHENTA Y
CINQUE PESOS M.N.)

PERIODO FACTURADO: 07 JUN 22 - 08 JUL 22

FECHA LIMITE DE PAGO: 24 JUL 22

CORTE A PARTIR: 25 JUL 22

Concepto	No. medidor	Lectura actual		Lectura anterior		Diferencia	Totales
		Medido	Defectuoso	Medido	En estado		
kWh	R128YH	45889		43586		2404	9,404
KV	R128YH	4181		3		4181	4,181
KVA/mes	Días de mes	Consumo prom. diario		Energía kWh		Precio \$/kWh	
Mes	Factor de proporción	Demanda máxima \$/kW		Precio \$/kW		Importe (MXN)	Factor de potencia

Costos de la energía en el Mercado Eléctrico Mayorista

Concepto	\$	\$/kW	\$/kWh	Importe (MXN)
Eliminatio	079.50	0.00	1.00	270.58
Distribución	0.00	374.81	0.00	104.81
Transmisión	0.00	0.00	402.62	402.62
CENACE	0.00	0.00	17.74	17.74
Energía	0.00	0.00	2,973.91	2,273.91
Copacidad	0.00	1,303.05	0.00	1,252.85
SCNEMV*	0.11	0.00	13.42	14.45
Total	379.50	2,255.66	2,898.94	4,088.94

Desglose del importe a pagar

Concepto	Importe (MXN)
Carga Fija**	379.50
Energía	6,084.43
216 Baja Tensión**	103.28
Verificación Factor de Potencia**	28.55
Sistema	5,403.00
IVA 10%	899.02
Fluctuación del Periodo	5,200.00
Adelanto Servicio	7,898.18
Total	610,489.98

Fecha, hora y lugar de inscripción: 12/10/197400 hrs. MATAMOROS 408 PTE. Oficina Cuauhtémoc, Cuauhtémoc, CDMX, México DF 03500

* | SERVICIO Costo | Inclinado con los servicios del Mercado. (2) IVA | Derecho al Alumbrado Público. (3) Cargas o créditos. Diversos conceptos que se pagan en días en el sub-medio relacionado.

El importe a pagar se muestra en el recibo de pago.

El cliente puede pagar a crédito o al contado con la ayuda telefónica a través de la línea de atención al cliente. Escanea el código QR para más información y descargar el aplicativo.

67254 20-12-02 MJN -850101 015 CFE

01 400201201347 220724 000013489 7



67D011028721361

Gobierno Municipal

108

CFE-contigo



\$13,489

(TRECE MIL CUATROCIENTOS OCHENTA Y CINQUE PESOS M.N.)



Comisión Federal de Electricidad®

CFE Semistráder de Servicios Básicos
Río Aldano No. 14, colonia Casahuatepec,
Nezahualcóyotl, Código Postal 06500,
Ciudad de México. RFC: C551003CCP7

PMBJ FRACC MIRADOR DEL PARQUE

PLAZA DEL OTOÑO CP 00000
GARDENIA Y AZARES
CIUDAD DE JUÁREZ
CD BENTO JUÁREZ N.L.
C.P. 67264

NO. DE SERVICIO : 373120202945

RMU : 67254-12-02-27-MNJ-850101-003 CFE

TARIFA: APWT **NO. MEDIDOR:** 193LFT **MULTIPLICADOR:**

CARGA CONECTADA KW: 7 **DEMANDA CONTRATADA KW:** 7

TOTAL A PAGAR:

\$3,487

(TRES MIL CUATROCIENTOS OCHENTA Y SIETE PESOS M.N.)

PERIODO FACTURADO: 07 JUN 22 - 08 JUL 22

FECHA LIMITE DE PAGO: 24 JUL 22

CORTE A PARTIR: 25 JUL 22

Concepto	No. medidor	Lectura actual Módulo • Cálculo •	Lectura anterior Módulo • Estimado •	Diferencia	Tarifa	
kWh	193LFT	52509	52150	449	449	
kWh	193LFT	1197	0	1497	1,497	
Mes	Días de mes	Consumo prom. diario	10156	Energía kWh	Precio \$/kWh	
Mes	Factor de proporción	Demanda máxima \$/kW		Precio \$/kW	Importe (MXN)	Factor de potencia

Costos de la energía en el Mercado Eléctrico Mayorista

Concepto	\$	\$/kW	\$/kWh	Importe (MXN)
Suministro	372.32	0.00	6.09	372.32
Distribución	0.00	0.00	126.78	126.78
Transmisión	0.00	0.00	18.52	73.69
CEMACE	0.00	0.00	0.52	3.32
Energía	0.00	0.00	240.18	260.18
Capacidad	0.00	455.05	0.00	455.05
SG-MCN**	0.30	0.00	2.65	2.65
Total	372.32	455.05	101.90	1,440.18

Detalle del importe a pagar

Concepto	Importe (MXN)
Carga P2**	122.00
Energía	1,267.20
2% Desc Tarifa**	-58.40
Pérdidas en el Factor de Potencia**	-20.72
Subtotal	1,432.20
kWh base	260.18
Facturación de Período	1,001.42
Ajuste Anterior	1,009.65
Total	\$3,487.08

Fecha, hora y lugar de impresión: 17 JUL 22 16:00:45 hrs. MATAMOROS No. 14, Centro, Colón, Coahuila de Zaragoza, México DF 07000

(1) 50% IVA. Cobrar únicamente con los certificados del Mercado. (2) IVA: Desde el Alambre Puntos. (3) Cargos adicionales: Diferencia de consumo para poder incluir en el ciclo de corte. (4) IVA: Cobrar únicamente con los certificados del Mercado.

¡RECIBIDO!
CANTIDAD
CANTIDAD
CANTIDAD
CANTIDAD



67254-12-02-27-MNJ-850101-003 CFE
01 373120202945 220724 000003407 0



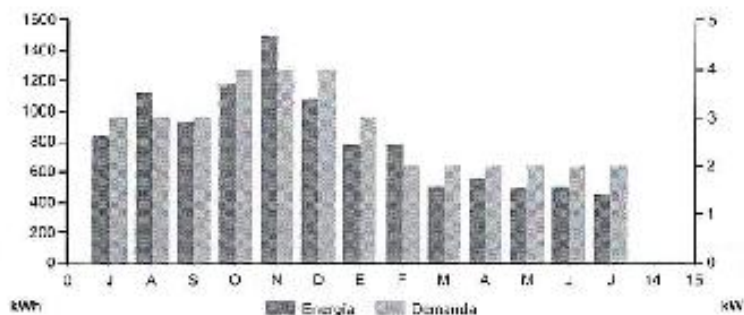
670011026721230

Gobierno Municipal

\$3,487

(TRES MIL CUATROCIENTOS OCHENTA Y SIETE PESOS M.N.)

CONSUMO HISTÓRICO



Periodo	Demanda kW	Consumo total kWh	Factor potencia %	Factor carga %	Precio medio (MXM)
JUL 21	3	800	89%	60.00	2.8685
AGO 21	3	1,125	1,125	100.00	2.6235
SEP 21	3	937	937	100.00	2.8508
OCT 21	4	1,180	1,180	100.00	2.6075
NOV 21	4	1,487	1,487	100.00	2.4707
DIC 21	4	1,080	1,080	90.00	2.6780
ENE 22	3	780	780	86.93	2.9024
FEB 22	2	770	770	100.00	2.6720
MAR 22	2	500	500	100.00	3.0000
ABR 22	2	550	550	100.00	2.9433
MAY 22	2	491	491	95.00	3.1133
JUN 22	2	500	500	88.93	3.1338
JUL 22	2	440	440	90.00	3.1809

Instancias y recursos a disposición de los usuarios para atender quejas:



¡AVISO IMPORTANTE!

- Corte a partir de 25 JUL 22.

- Cuidemos el medio ambiente, ahoremos energía.

- Servicio a Clientes Teléfono 371.

Conoce los servicios de los diferentes suministradores: <http://www.cfe.com.mx>, <http://www.profeco.gob.mx>, <http://www.cre.gob.mx>



Bancomer, Banorte, Banesa, Inbursa, Santander, Banamex, Banjercito, Scotiabank, Hiba, CIBanco, Afirma, Multiva, Banco del Bajío, Banco Azteca, Soriana, Coppel



Comisión Federal de Electricidad®

CFE Administrador de Servicios Básicos
Río Fátima No. 14, colonia Cuauhtémoc,
Alcaldía Cuauhtémoc, Código Postal 06530,
Ciudad de México. RFC: CSS180330CP7

PMBJ FRACC HDA SAN JOSE

FINA SANTO DOMINGO N CP 0000
PRIV HDA MPDCIITP
-DA SAN JOSE
CD BENITO CUA H.Z. N.L.
C.P.: 86360

NO. DE SERVICIO : 400150107430

RIMU : E6360-15-01-26 MJN-830101 003 CFE

TARIFA: APBT

NO. MEDIDOR: 63Y6EV

MULTIPLICADOR:

CARGA CONECTADA KW: 11

DEMANDA CONTRATADA KW: 10

TOTAL A PAGAR:

\$7,331

(SIETE MIL TRESCIENTOS TREINTA Y UN PESOS M.N.)

PERIODO FACTURADO: 07 JUN 22 - 08 JUL 22

FECHA LÍMITE DE PAGO: 24 JUL 22

CORTE A PARTIR: 25 JUL 22

Concepto	No. medidor	Leitura actual Medida • Consumo •	Leitura anterior Medida • Estado •	Diferencia	Tarifa
KWh	63Y6EV	48576	47856	720	720
Mes	Días de mes	Consumo prom. diario	Energía kWh	Precios \$/kWh	
Mes	Factor de proporción	Demanda máxima \$/kW	Precios \$/kW	ImpORTE (MXN)	Factor de potencia

Costos de la energía en el Mercado Eléctrico Mayorista

Concepto	\$	\$/kW	\$/kWh	Importe (MXN)
Suministro	37.22	0.00	0.00	57.22
Distribución	0.00	0.00	0.40.00	145.00
Transmisión	0.00	0.00	122.50	122.50
OTNACF	0.00	0.00	5.33	5.33
Energía	0.00	0.00	732.94	732.94
Capacidad	0.00	0.00	1,208.00	1,208.00
Subsidio	0.00	0.00	1.00	1.00
Total	37.22	0.00	2,506.89	2,506.11

Detalles del importe a pagar

Concepto	Importe (MXN)
Cargo fijo	57.22
Energía	2,956.30
Subsidio	2,000.11
IVA 18%	410.27
Facturación del Periodo	3,000.00
Abonos Anterior	4,200.00
Total	57,331.96

Fecha, hora y lugar de impresión: 15 JUL 22 16:01:11. AUTOMATICO IMPRTE Centro Detonora Controlada Nuevo Leon Mexico CP 0108

(1) EDMS: Datos relacionados con los servicios al Mercado. (2) CAP: Datos al Mercado Público. (3) Cargas conectadas. Dicho consumo que se puede ver en el punto de medición con 2 semáforos. TOTAL PAGO
CARGO
CANTIDAD
VALOR PAGO

El consumo de energía eléctrica con la Impulsora, con la ayuda de los servicios de la Red, es de la Tensión Pública que se genera y entrega al Usuario.

NUMRO 15-01-26 MJN-830101 003 CFE

01 400150107430 220724 00007331 0



670011036721190

Gobierno Municipal

81

CFE-contigo

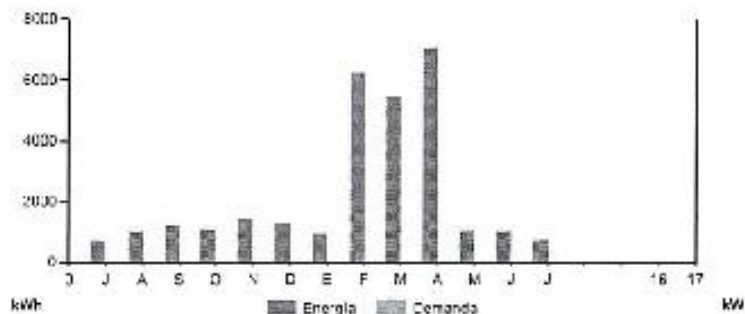


\$7,331

(SIETE MIL TRESCIENTOS TREINTA Y UN PESOS M.N.)



CONSUMO HISTÓRICO



Periodo	Demanda kW	Consumo total kWh	Factor potencia %	Factor carga %	Precio medio (MXN)
JUL 21			720		3.6352
AGO 21			981		3.4859
SEP 21			1,225		3.4702
OCT 21			1,112		3.4800
NOV 21			1,390		3.4225
DIC 21			1,254		3.4291
ENE 22			947		3.4740
FEB 22			8,225		3.5129
MAR 22			6,426		3.5247
ABR 22			7,043		3.5222
MAY 22			902		3.6284
JUN 22			1,008		3.6340
JUL 22			770		3.6198

Instancias y recursos a disposición de los usuarios para atender quejas:



¡AVISO IMPORTANTE!

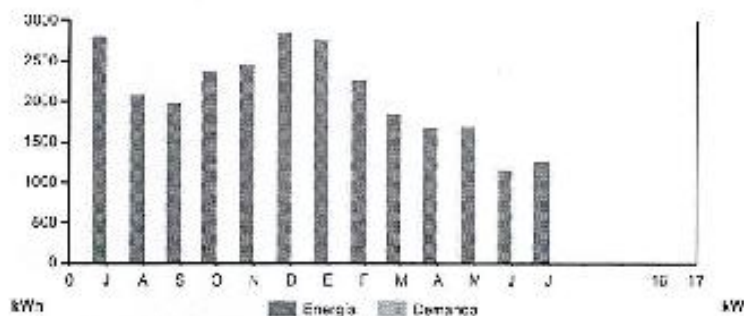
- Corra a partir de 25 JUL 22.
- Cuidemos el medio ambiente, ahorremos energía.
- Servicio a Clientes Teléfono 071.

Conoce los servicios de los diferentes suministradores: <http://casasiva.com.mx> o www.casasiva.com.mx



Bancomer, Banorte, Banof, Inbursa, Santander, Banamx, Banjerito, Scotiabank, Habi, CIBanco, Afirma, Multiva, Banco del Bajío, Banco Azteca, Soriana, Coppel

CONSUMO HISTÓRICO



Periodo	Demanda kW	Consumo total kWh	Factor potencia %	Factor carga %	Precio medio (MXN)
JUL 21	2797	2797			3.2968
AGO 21	2081	2081			3.9768
SEP 21	1970	1970			3.2734
OCT 21	2354	2354			3.2177
NOV 21	2437	2437			3.2118
DIC 21	2356	2356			3.2584
ENE 22	2751	2751			3.2271
FEB 22	2258	2258			3.3144
MAR 22	1847	1847			3.3581
ABR 22	1861	1861			3.3600
MAY 22	1692	1692			3.4579
JUN 22	1141	1141			3.4605
JUL 22	1251	1251			3.4134

Instancias y recursos a disposición de los usuarios para atender quejas:



Suministrador de Servicios Básicos



PROFECO



¡AVISO IMPORTANTE!

Caro a partir de 26 JUL 22.

- Cuidamos el medio ambiente, ahorramos energía.
- Servicio al Cliente Teléfono 071.

Conoce los servicios de los diferentes suministradores: <http://www.hazlocorrecto.com.mx/usuarios/quejas-y-reclamos>





Comisión Federal de Electricidad®

CFE Suministrador de Servicios Básicos
Río Páscar No. 14, colonia Cuauhtémoc,
Alcaldía Cuauhtémoc, Código Postal 36500,
Ciudad de México, RFC: C55180330C7

PMBJ FRACC HDA SAN JOSE

BVMO HDA SAN JOSE S N CP 00000
HDA EL PROGRESO
HDA SAN JOSE
CD BENITO JUÁREZ N.L.
C.P. 66300

NO. DE SERVICIO : 40015010/456

RMU : 66360 16-01-26 MJN 860101 002 CFE

TARIFA: APMT

NO. MEDIDOR: 62PEB9

MULTIPLICADOR: 1

CARGA CONECTADA KW: 20

DEMANDA CONTRATADA KW: 20

TOTAL A PAGAR:

\$18,546

DECIENCHO MIL QUINIENTOS CUARENTA Y SEIS PESOS (M.N.)

PERIODO FACTURADO: 07 JUN 22 - 08 JUL 22

FECHA LÍMITE DE PAGO: 24 JUL 22

CORTE A PARTIR: 25 JUL 22

Concepto	No. medidor	Lectura actual		Lectura anterior		Diferencia	Totales
		Módulo	Factor	Módulo	Factor		
KWh	62PEB9	37451		36212		3239	3,278
KV	62PEB9	22000		0		22000	22,000
Consumo	Días de mes	Consumo prom. diario		Energía kWh		Precios \$/kWh	Importe
Mes	Factor de agrupación	Demanda máxima \$/kW		Precios \$/kW		Importe (MXN)	Factor de potencia

Concepto	Costos de la energía en el Mercado Eléctrico Mayorista			
	\$	\$/kW	\$/kWh	Importe (MXN)
Combustible	372.22	0.00	0.00	372.22
Operación	0.00	0.00	0.180*	372.5
Transmisión	0.00	0.00	0.7945	379.45
CEMEXE	0.00	0.00	24.28	21.26
Energía	0.00	0.00	3,849.45	2,849.45
Capacidad	0.00	3,463.00	0.00	3,463.00
SD-MEM**	0.00	0.00	16.60	16.60
Total	372.22	3,463.00	4,040.34	7,818.16

Desglose del importe a pagar	
Concepto	Importe (MXN)
Carga Fija*	372.22
Energía	7,433.93
2% Pago Variable*	150.32
Bonificación Factor de Potencia**	-79.72
Subvención	7,892.76
IVA 16%	1,282.64
Facturación del Porcabo	3,155.80
Ayuda Análisis	9,390.60
Total	\$18,546.20

Fecha, hora y lugar de impresión: 17/07/2022 10:18:54 hrs. MATR02602 408 PSE Ciudad Cuernavaca Control de venta por factura 07/2022

(1) Se aplican los costos autorizados por los 464,000 del Mercado. (2) IVA: Derecho al Mercado por Fideicomiso. (3) Carga Variable: El valor correspondiente al porcentaje que se percibe en el 2016/2020. IVA creditable con el 16% de IVA. (4) IVA 16% de IVA creditable con el 16% de IVA.

El Gobierno Municipal de San José de los Ríos, con el apoyo del Gobierno Federal, emite esta factura de servicios de energía eléctrica.

RR360 15-01-26 MJN-860101 002 CFE
01 400150107456 220724 000018546 B



570D1102E721180

Gobierno Municipal

100

CFE-contigo




\$18,546

DECIENCHO MIL QUINIENTOS CUARENTA Y SEIS PESOS (M.N.)



PLAN DE PAGOS
PAGAR
CARGA
IMPORTE TOTAL (MXN)

CONSUMO HISTÓRICO



Periodo	Demanda kW	Consumo total kWh	Factor potencia %	Factor carga %	Precio medio (MXN)
JUL 21	10	3,279	99.59	29.59	2.3952
AGO 21	9	3,279	99.65	29.20	2.3920
SEP 21	10	3,279	93.86	24.088	2.4088
OCT 21	10	3,279	93.66	23.644	2.3644
NOV 21	9	3,279	98.88	23.421	2.3421
DIC 21	10	3,381	95.20	23.635	2.3635
ENE 22	10	3,279	93.86	23.508	2.3508
FEB 22	8	2,480	92.71	23.683	2.3683
MAR 22	9	2,580	99.71	24.041	2.4041
ABR 22	0	0	0.00	0.000	0.0000
MAY 22	10	3,279	93.66	24.198	2.4198
JUN 22	9	3,279	98.88	24.887	2.4887
JUL 22	9	3,279	96.66	24.071	2.4071

Instancias y recursos a disposición de los usuarios para atender quejas:



¡AVISO IMPORTANTE!

- Corta a partir de 25 JUL 22.
- Cuidemos el medio ambiente, ahorramos energía.
- Servicio al Cliente Teléfono 071.

Conoce los servicios de las diferentes suministradoras: <http://www.cre.gob.mx/usuarios/quejas-y-reclamos>





Comisión Federal de Electricidad®

CFE Suministrador de Servicios Básicos
Río Rodero, No. 14, colonia Cuauhtémoc,
Alcaldía Cuauhtémoc, Código Postal 06500,
Ciudad de México. RFC: C5516033007

PMBJ INEA

BARRERIL 3N
B REYES Y JUÁREZ Y BENITO JUÁREZ, N.L.
CENTRO BENITO JUÁREZ
CD BENITO JUÁREZ, N.L.
C.P. 67113

NO. DE SERVICIO : 400990220822

RMU : 67110 99-02-15 XAAX-010101-001 CFE

TARIFA: PDST **NO. MEDIDOR:** 3MWE38 **MULTIPLICADOR:** 1

CARGA CONECTADA KW: 7 **DEMANDA CONTRATADA KW:** 7

TOTAL A PAGAR:

\$746

(SETECIENTOS CUARENTA Y SEIS PESOS M.N.)

PERIODO FACTURADO: 07 JUN 22 - 08 JUL 22

FECHA LÍMITE DE PAGO: 24 JUL 22

CORTE A PARTIR: 25 JUL 22

Concepto	No. medidor	Lectura actual Medida • Estimada •	Lectura anterior Medida • Estimada •	Diferencia	Totales
kWh	3MWE38	30505	30504	01	31
Mes	Días de mes	Consumo prom. diario	Energía kWh	Precios \$/kWh	
Mes	Factor de potencia	Demanda máxima \$/kW	Precios \$/kW	Importe (M/P)	Factor de potencia

Costos de la energía en el Mercado Eléctrico Mayorista

Concepto	\$	\$/kW	\$/kWh	Importe (M/P)
Suministro	37.22	0.00	0.00	37.22
Distribución	0.00	0.00	79.93	79.93
Transmisión	0.00	0.00	14.24	14.24
CENACE	0.00	0.00	3.03	0.00
Charge	0.00	0.00	185.44	185.44
Capacidad	0.00	0.00	01.00	01.00
SDCCEM*	0.00	0.00	2.43	0.23
Total	37.22	0.00	274.90	311.22

Detalle del importe a pagar

Concepto	Importe (M/P)
Cargo Fide*	37.22
Energía	274.16
Subtotal	311.22
IVA 19%	43.0
Pagadora del Período	967.19
Acuerdo Anterior	324.04
Total	\$746.07

*Para más información de los precios, consulte el sitio www.cfe.com.mx

(1) SEVEM: Costos relacionados con los servicios del Mercado. (2) TAP: Derecho al Almacenamiento Público. (3) Carga a crédito. *Diferencia concepto con respecto al importe en el cual se está relacionado con el pago de impuestos.

¡PAGA AQUÍ!
Cuenta de Cobro
del SAT/SEVEM
www.sat.com.mx



© Comisión Federal de Electricidad e Impreso con ayuda totalitaria de la SE. Servicio de la Fuerza Pública y Servicios al Ciudadano.

67110 99-02-15 XAAX-010101-001 CFE
01 400990220822 220724 00000746 3




67DD11026720810

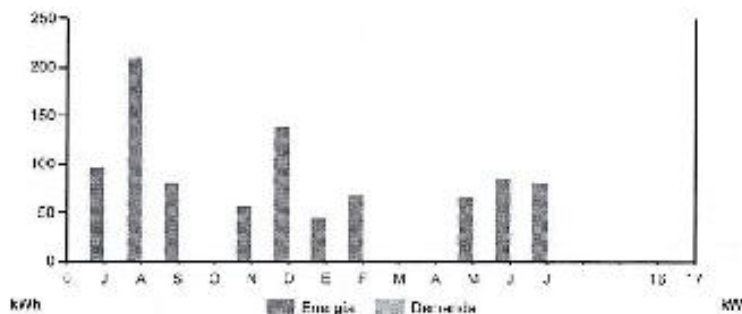
Alcaldía Municipal

\$746

(SETECIENTOS CUARENTA Y SEIS PESOS M.N.)



CONSUMO HISTÓRICO



Período	Demanda kW	Consumo total kWh	Factor potencia %	Factor carga %	Precio medio (MXN)
JUL 21	95	95	95	95	3.8521
AGO 21	210	210	96	96	3.5246
SEP 21	80	80	81	81	3.9549
OCT 21	0	0	0	0	0.0000
NOV 21	0	0	57	57	4.1581
DIC 21	140	140	100	100	3.6229
ENE 22	45	45	75	75	4.5166
FEB 22	65	65	63	63	3.8553
MAR 22	0	0	0	0	0.0000
ABR 22	0	0	0	0	0.0000
MAY 22	0	0	65	65	3.9786
JUN 22	85	85	85	85	3.6156
JUL 22	80	80	81	81	3.8435

Instancias y recursos a disposición de los usuarios para atender quejas:




¡AVISO IMPORTANTE!

- Corte a partir de 25 JUL. 22.
- Cuidemos el medio ambiente, ahorraremos energía.
- Servicio a Clientes Teléfono 071.

Conoce los servicios de los diferentes suministradores: <http://servicios.cfe.com.mx/usuarios/Clientes/ClientesServicios.html>



CONSUMO HISTÓRICO



Periodo	Damanda kW	Consumo total kWh	Factor potencia %	Factor carga %	Precio medio (MXN)
JUL 21			79		4.0048
AGO 21			81		3.9589
SEP 21			80		3.8681
OCT 21			71		4.0039
NOV 21			64		4.0877
DIC 21			37		4.7838
ENE 22			0		0.0000
FEB 22			27		4.6987
MAR 22			0		0.0000
ABR 22			0		0.0000
MAY 22			47		4.1978
JUN 22			87		3.9415
JUL 22			75		3.9504

Instancias y recursos a disposición de los usuarios para atender quejas:



Administrador de Servicios Básicos



PROFECO



¡AVISO IMPORTANTE!

- Corte a partir de 25 JUL 22
- Cuidemos el medio ambiente, ahorraremos energía
- Servicio al Cliente Teléfono 071

Conoce los servicios de los diferentes suministradores: <http://www.cfe.com.mx>, www.profeco.gob.mx, www.cre.gob.mx, www.cre.gob.mx





Comisión Federal de Electricidad®

CFE Administrador de Servicios Básicos
Pío Pizarro No. 14, colonia Cuauhtémoc,
Alcaldía Cuauhtémoc, Código Postal 06500,
Ciudad de México. RFC: CFS160300F7

PMBJ

CGI HECTOR GARALIERO ESCAMILLA
I.A.
ELECTOR CALA LITIO ESCAM
CALLE BENITO JUAREZ, N.L.
C.P. 87575

NO. DE SERVICIO : 420060205743

RMU : 67275 06-02-09 MJNB-501-001 CFE

TARIFA: APBT

NO. MEDIDOR: S/MED0

MULTIPLICADOR:

CARGA CONECTADA KW: 20

DEMANDA CONTRATADA KW: 20

TOTAL A PAGAR:

\$65,576

(SESENTA Y CINCO MIL QUINIENTOS SETENTA Y SEIS PESOS M.N.)

PERIODO FACTURADO: 06 JUN 22 09 JUL 22

FECHA LÍMITE DE PAGO: 24 JUL 22

CORTE A PARTIR: 25 JUL 22

Concepto	No. medidor	Lectura actual		Lectura anterior		Diferencia	Totales
		Valido	Calibrado	Valido	Calibrado		
KWh	S/MED0	7874		0		0	0
Mes	Días de mes	Consumo prom. diario		Energía kWh		Precios \$/kWh	
Mes	Factor de proporción	Demanda máxima \$/KW		Precios \$/KW		Imparte (MEX)	Factor de potencia

Costos de la energía en el Mercado Eléctrico Mayorista				
Concepto	\$	\$/KW	\$/kWh	Imparte (MEX)
Generación	27.22	0.00	0.00	37.22
Distribución	0.00	0.00	0.970.00	0.970.00
Transmisión	0.00	0.00	1.373.46	1.373.46
UNAFEL	0.00	0.00	57.00	57.00
Energía	0.00	0.00	3,594.00	3,594.00
Capacidad	0.00	0.00	19,969.00	19,969.00
CD-MEWA	0.00	0.00	40.84	40.84
Total	27.22	0.00	27,915.25	27,915.25

Desglose del importe a pagar	
Concepto	Imparte (MEX)
Carga fijo	37.22
Energía	27,915.25
Subtotal	27,952.47
IVA 16%	4,472.00
Facturación del Precio	32,424.47
Adeudo Anterior	32,151.00
Total	\$65,576.72

Fecha, hora y lugar de impresión: 12 JUN 2022 10:51:20 hrs. WPAW0105408 PTE Ciudad Cuernavaca Comarca Nueva Leon Mexico 27 47000

(1) SO 42758. Derechos de acceso a los servicios del Mercado. (2) NAP. Derecho al Alimento Público. (3) Cargos o créditos: Ingresos conceptos que se pagan (334) en el caso (0000) VIGILANCIA DE LOS SERVICIOS DE CALIDAD DEL SERVIDOR



67275 06-02-09 MJNB-50101 001 CFE
01 420060205743 220724 00065575 4



8700*11028719826

Gobierno Municipal

1/8

\$65,576

(SESENTA Y CINCO MIL QUINIENTOS SETENTA Y SEIS PESOS M.N.)

